

Stad Maaseik
Lekkerstraat 10
3680 Maaseik
0207.473.201

OCMW Maaseik
Mgr. Koningsstraat 8
3680 Maaseik
0212.195.121

Documentatie

Aanpassing meerjarenplan 2020-2025

Versie 2022/1

Stad en OCMW Maaseik

Algemeen directeur
Maïke Stieners

Wvd. Financieel Directeur
Ellen Janssen

Journaalvolgnummer
44547

het
water
merk



MAASEIK

DOCUMENTATIE AANPASSING VAN HET MEERJARENPLAN

Bij het meerjarenplan en de aanpassing ervan hoort een documentatie met achtergrondinformatie. Artikel 4 van het ministerieel besluit BBC (MB BBC) bepaalt dat de documentatie minstens de volgende elementen bevat:

1. de omgevingsanalyse of, in geval van een aanpassing van het meerjarenplan, de meest actuele versie ervan;
2. het overzicht van alle beleidsdoelstellingen met de bijhorende actieplannen en acties, telkens met de bijbehorende ramingen van ontvangsten en uitgaven;
3. een overzicht per boekjaar van de toegestane werkings- en investeringssubsidies;
4. per beleidsdomein, het overzicht van de beleidsvelden die er deel van uitmaken;
5. een overzicht van de verbonden entiteiten: dit zijn alle entiteiten waarvoor het bestuur de wettelijke, statutaire of feitelijke verplichting heeft om rechtstreeks of onrechtstreeks tussen te komen in de verliezen of tekorten;
6. een overzicht van de personeelsinzet;
7. een overzicht van de jaarlijkse opbrengst van elke door het bestuur geheven belastingsoort.

Alle onderdelen zijn opgenomen in de bijlagen op de volgende pagina's.

MAASEIK

Inspiratienota omgevingsanalyse



december 2018

Inhoud

1 Een inspiratienota: wat en waarom?	4
2 Werkwijze	5
2.1 Externe focus	5
2.2 Interne focus	6
2.3 Samengevat.....	7
3 Een blik vooruit op enkele opvallende bevindingen.....	8
4 INSPIRATIE: de identiteit van onze stad	9
5 INSPIRATIE: de identiteit van onze stad toegelicht	11
5.1 Strategie & profilering van Maaseik	11
Even dromen.....	11
Een lange termijn engagement	11
Wat Maaseik MAASEIK maakt.....	12
5.2 Uitdagingen voor de toekomst: Maaseikspecifieke tendensen	13
Het lokale handelsbeleid.....	13
De openbare ruimte.....	15
Groen in de openbare ruimte.....	15
Ontmoetingsplekken in de openbare ruimte.....	15
Zich bewegen in de openbare ruimte: mobiliteit & parkeren.....	16
Woningaanbod: wat is er nodig?	16
Een nieuwe kijk op “landbouw”	17
Culturele integratie	17
Meer diversiteit in de bevolking.....	17
Integratiemoeilijkheden?	19
Volgende legislatuur (meer) betrokkenheid en vertrouwen in (de visie van) het stadsbestuur? .	19
5.3 Uitdagingen voor de toekomst: generieke tendensen.....	21
De Maaseikse bevolking vergrijsst in snel tempo.....	21
Opportunities & bedreigingen van de vergrijzing	22
Socio-demografische wijzigingen.....	23
Meer kleinere huishoudens tegen 2028	23
Wonen & werken in Maaseik, een evidente tandem?	23
Blijven wonen of terug komen wonen in Maaseik.....	23
Werken in of om Maaseik	24
Samenleven 2.0.....	25
(Kans)armoede	25
Leefbaarheid in sociale woonwijken	26

Meewerken aan positieve beeldvorming van technisch en beroepsonderwijs.....	26
Klimaatverandering.....	26
5.4 (Naar een) sterke interne organisatie.....	27
Dienstverlening	27
ICT meer optimaal, want digitaal is het nieuwe normaal (maar hoeft niet voor iedereen).....	28
Onze afhankelijkheid van bovenlokale wetgeving en beslissingen	29
Ecologische reflex in eigen bestuur.....	29
Naar een open en transparant intern communicatiesysteem.....	29
Levenslang leren, het nieuwe VTO-beleid	30
Dag van de klant.....	30
Beleving: infrastructuur en bereikbaarheid	30
Krachtlijnen van de organisatie.....	31
Aandachtpunten voor de organisatie	31
6 Conclusie.....	32
7 Bijlagen	33
Digitaal te consulteren bijlagen	33
Externe analyse	33
Burgerpeiling & gesprekstafels.....	33
Tendensanalyse.....	33
Interne analyse.....	33
Documentatie en indicatoren	33

1 Een inspiratienota: wat en waarom?

De lokale verkiezingen van 2018 zijn achter de rug, vanaf 1 januari 2019 start een nieuwe legislatuur. Dat wil ook zeggen dat we meteen van start kunnen gaan met de opmaak van een nieuw meerjarenplan. Lokale mandatarissen staan in voor het maken van **beleidskeuzes**. Zij zetten de grote lijnen uit en bepalen de focus. De medewerkers van de diensten en het managementteam zijn aan de andere kant verantwoordelijk voor het **vertalen van deze beleidskeuzes** in concrete doelstellingen, actieplannen en acties en te zorgen voor de concrete beleidsuitvoering. Daarnaast adviseren de diensten en het managementteam het beleid bij het maken van deze keuzes. Ze doen dit door de kennis van hun werkveld door te geven en zoveel mogelijk gestructureerde informatie aan te leveren over wat leeft in de stad en wat zij opvangen van burgers.

De inspiratienota die voor u ligt, past perfect in die beleidsadviserende opdracht en is het sluitstuk van de **omgevingsanalyse**. Zo'n omgevingsanalyse is sinds de invoering van de beleids- en beheerscyclus (BBC) in lokale besturen een verplicht onderdeel van de meerjarenplanning. Deze analyse bestaat uit een interne analyse (sterkte-zwakke analyse van de eigen organisatie) en een externe analyse (inbreng van burgers, cijfers en statistieken). Deze nota vormt de samenvatting van alle onderzoeken en analyses die in de afgelopen maanden werden doorlopen in Maaseik.

Met deze nota reiken we het bestuur de nodige gegevens aan over wat leeft bij de Maaseikenaren en wat op Maaseik afkomt de komende jaren. Deze nota dient ter inspiratie van het beleid en is opgemaakt vanuit de wens om constructief bij te dragen aan de toekomst van onze stad. We hebben de ambitie om de essentie weer te geven en hiermee een antwoord te bieden op de vraag **'Wat leeft er in Maaseik?'** of beter nog: **'wat valt er te beleven in Maaseik?'**. Wat is voor de Maaseikenaren belangrijk? Wat willen zij graag gerealiseerd zien? Wat zijn bedreigingen waar we rekening mee moeten houden? Welke kansen en opportuniteiten zullen zich aanbieden?

Het is onmogelijk om alle facetten uit de diverse analyses samen te vatten op slechts enkele pagina's. De volledige resultaten van de deelonderzoeken zijn echter terug te vinden als bijlage. We nodigen de lezer dan ook uit om te gaan grasduinen in deze bijlagen.

Laat u inspireren door alle resultaten, cijfers en suggesties die door medewerkers en burgers gegeven werden.

2 Werkwijze

Deze omgevingsanalyse is opgebouwd uit twee belangrijke onderdelen. Deze onderdelen vertrekken beiden vanuit een **andere invalshoek**. Enerzijds is er het interne luik met de organisatieanalyse en anderzijds het externe luik met de stakeholderanalyse en de tendensanalyse.



Figuur 1 - piramide van strategisch management

2.1 Externe focus

Hierbij is het doel een beeld te geven van **uitdagingen ('bedreigingen')** en **kansen ('opportuniteiten')** die op de stad Maaseik afkomen. Hiervoor hebben we verschillende analyses uitgevoerd en verschillende doelgroepen betrokken. We hebben in eerste instantie onze **eigen burgers** (= 'stakeholders') betrokken. Er werd aan een steekproef van inwoners gevraagd om een vragenlijst in te vullen (= de 'burgerpeiling')¹. De burgerpeiling ging door tussen april en juni 2018. Deze vragenlijst behandelde verschillende maatschappelijke thema's: wonen & omgeving, burger & welzijn, veiligheid, dienstverlening en communicatie & participatie.

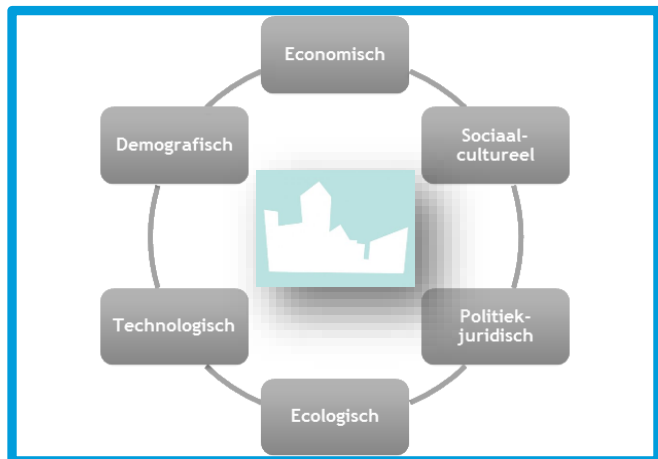
Maaseikenaren konden deze vragenlijst zowel schriftelijk als digitaal invullen en kregen hiervoor ongeveer één maand de tijd. Op de belangrijkste resultaten gingen we dieper in tijdens gesprekstafels² die we organiseerden op 26 juni 2018. Maaseikenaren konden, op basis van een aantal stellingen, hun inzichten delen over de vijf belangrijkste thema's die naar voren gekomen zijn uit de vragenlijsten. Deze thema's waren: lokale economie, communicatie & dienstverlening, ruimtelijke infrastructuur, mobiliteit en kinderen & jongeren.

¹ Deze steekproef was 'aselect' (= zonder criteria, gewoon willekeurig). 1400 burgers werden uitgenodigd, 534 burgers namen uiteindelijk deel, dit is een responsgraad van 38%. De resultaten hebben een foutenmarge van 4,19% bij een betrouwbaarheidsniveau van 95%.

² Er kwamen 44 van de 53 gemotiveerde Maaseikenaren naar de gesprekstafels. Er waren 9 afwezig, waaronder 3 verontschuldigen).

Deze analyse van de input van onze burgers is de **stakeholdersanalyse**.

Daarnaast hebben **onze eigen managementteamleden, diensthoofden en deskundigen** vanuit hun expertise en ervaring een vragenlijst ingevuld. Deze vragenlijst peilt naar de externe factoren die een impact kunnen hebben op onze stad en onze organisatie. De vragenlijst werd afgenomen in juli & augustus 2018 en was gebaseerd op het DESTEP-model, een veelgebruikte methode om externe factoren in kaart te brengen. DESTEP staat voor: Demografische factoren, Economische factoren, Sociaal-culturele factoren, Technologische factoren, Ecologische factoren & Politiek-juridische factoren.



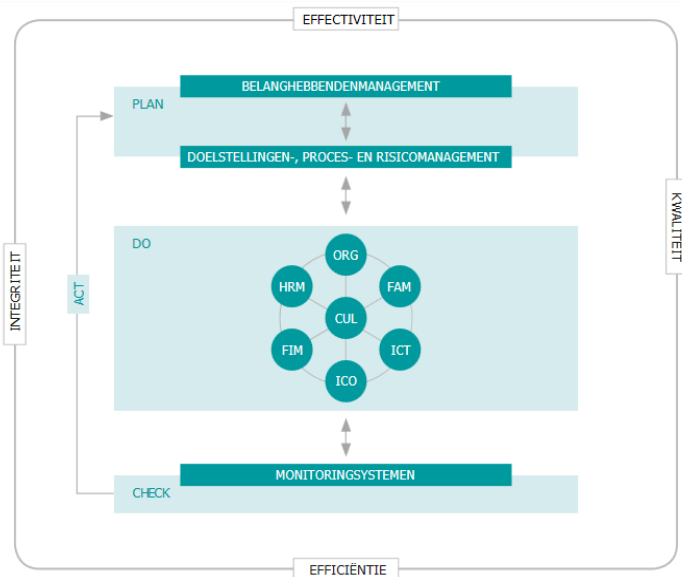
Figuur 2 – DESTEP-model voor de tendensanalyse

De antwoorden op deze vragen leverden een eerste beeld op van de verschillende tendensen over de diensten en clusters heen. In het onderzoek naar de impact van de externe factoren werd ook heel wat cijfermateriaal verzameld (o.a. bij de gemeentemonitor) om de bevindingen te kunnen staven. Vervolgens hebben we ook onze diensthoofden en deskundigen uitgenodigd om samen aan tafel te zitten op een denkdag, die plaatsvond op 11 september 2018. Tijdens deze denkdag werd alle input besproken en samengevat om zo een duidelijk beeld te ontwikkelen over de verschillende tendensen die de komende legislatuur een impact zullen hebben op de stad en de organisatie.

Deze analyse van de impact van externe factoren, die werden onderzocht door onze diensthoofden en deskundigen, is de **tendensanalyse**.

2.2 Interne focus

We willen u daarnaast een zo volledig mogelijk beeld schetsen van de **sterktes en aandachtspunten binnen onze huidige organisatie**. Om tot deze inzichten te komen, hebben we stad en OCMW ‘onder de loep’ genomen. Alle medewerkers kregen de kans om een vragenlijst in te vullen met betrekking tot de werking van de eigen organisatie. Aan de hand van het model voor organisatiebeheersing van Audit Vlaanderen konden de medewerkers de werking van hun dienst en organisatie inschatten. De collega’s konden deze vragenlijst invullen van begin juli tot eind september 2018. Deze resultaten vatten we samen in het hoofdstuk van de interne analyse.

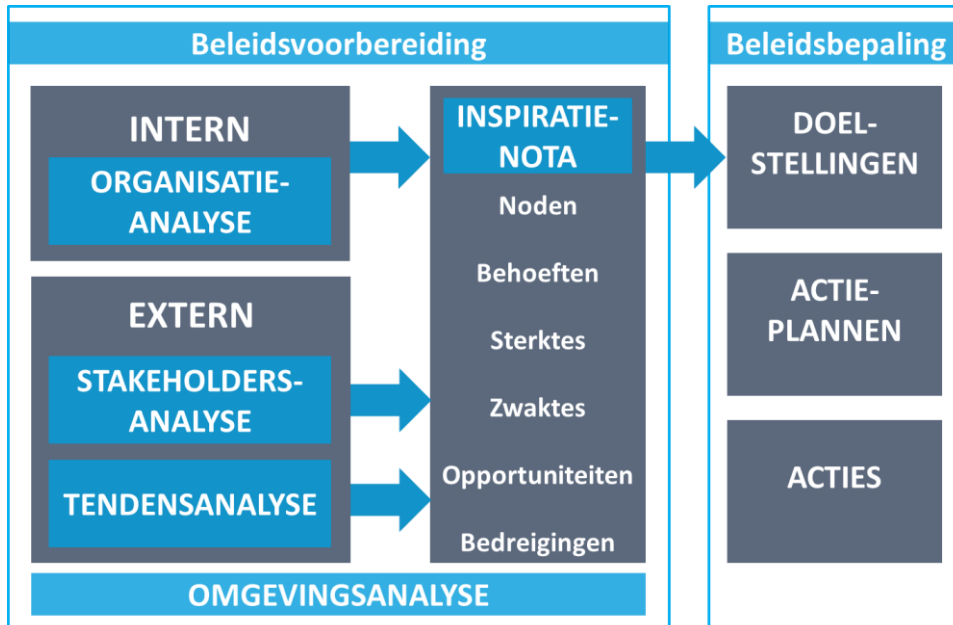


Figuur 3 - organisatiemodel van Audit Vlaanderen

Deze analyse van de input van onze medewerkers is de **organisatieanalyse**.

2.3 Samengevat

Deze inspiratienota vormt tenslotte de synthese van al de bovenvermelde analyses die de afgelopen maanden werden uitgevoerd. De gedetailleerde resultaten van de analyses, vragenlijsten en burgerpeiling zijn te vinden in de bijlagen.



Figuur 4 - de rol van de omgevingsanalyse met inspiratienota in de beleidscyclus

3 Een blik vooruit op enkele opvallende bevindingen

Naar aanleiding van de komst van een nieuwe legislatuur maakte de administratie een omgevingsanalyse op ter voorbereiding van het meerjarenplan. Deze omgevingsanalyse heeft de ambitie om het toekomstig politiek bestuur te **inspireren** door hen inzichten te verlenen in de belangrijkste opportuniteiten en bedreigingen die onze stad de komende jaren te wachten staan. Deze inspiratienota biedt enerzijds inzichten in externe factoren als: “wat zijn de verwachtingen van de burger voor de toekomst?” en “wat zijn belangrijke tendensen waar wij de komende jaren rekening mee moeten houden?”. Alsook “wat zijn de sterktes en aandachtspunten van onze interne organisatie?”.

Hieronder halen we een aantal opvallende uitdagingen alvast naar voor.

Uitdagingen

Van Maaseik opnieuw een toonaangevende **middenstandsstad** maken.

Ervoor zorgen dat inwoners van Maaseik even tevreden zijn over het **openbaar groen in** hun omgeving dan inwoners van de deelgemeenten Opoeteren en Neeroeteren.

Meer **ontmoetingsplekken** creëren in de wijken.

Maaseik voldoende **bereikbaar** maken met het openbaar vervoer, vnl. voor de langere afstanden.

De **culturele integratie** van verschillende bevolkingsgroepen maximaal realiseren.

Anticiperen op de **vergrijzing** in onze gemeente.

Het **woningaanbod** afstemmen op de evoluties in de maatschappij, zoals meer **kleinere gezinnen**.

Kansarmoede in Maaseik reduceren.

Ervoor zorgen dat burgers een groot **vertrouwen** hebben in het stadsbestuur.

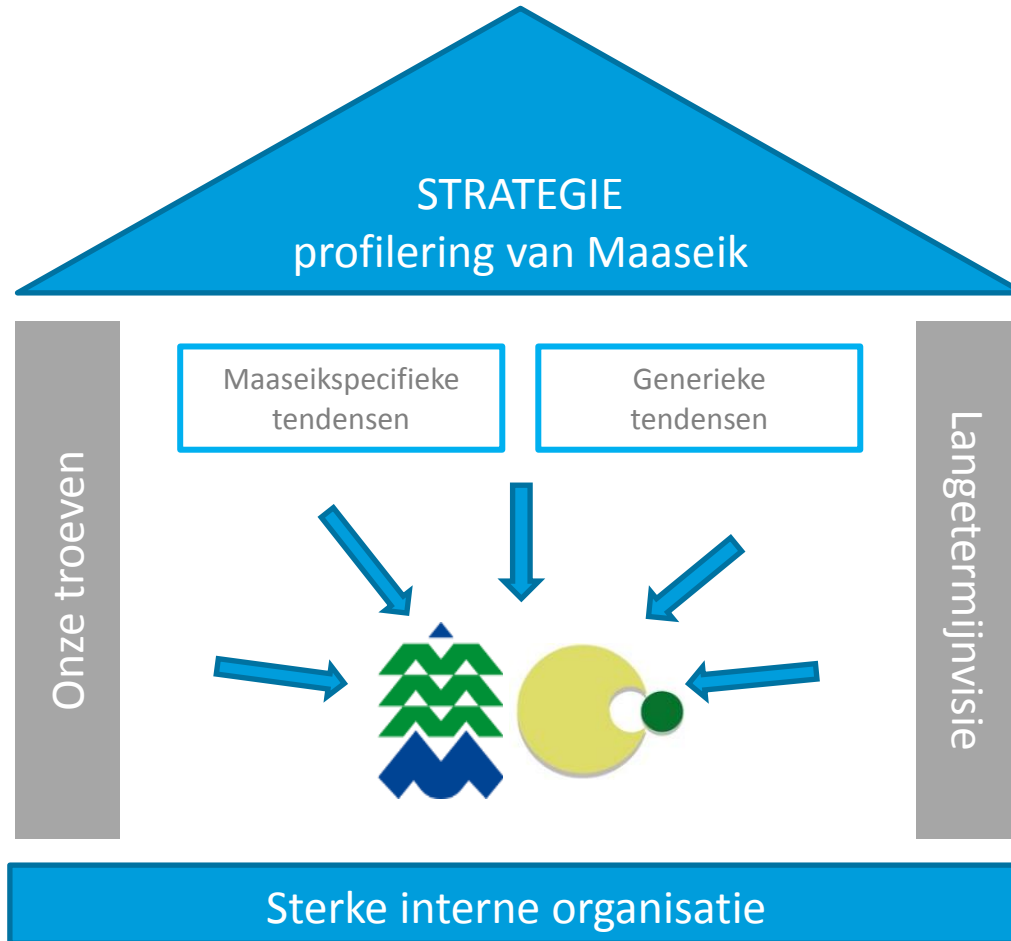
Het verder centraal stellen van **klantvriendelijkheid** binnen de organisatie.

Het verder ontwikkelen van een toekomstgericht **ICT-systeem en -beleid** die het mogelijk maakt de ambities en doelstellingen van de organisatie te realiseren.

Medewerkers van stad en OCMW zich **maximaal betrokken** doen voelen bij de organisatie ‘Maaseik’.

4 INSPIRATIE: de identiteit van onze stad

We hebben de verschillende invalshoeken van de omgevingsanalyse samengevat in één model. In het volgend hoofdstuk bouwen we onze inspiratie op a.d.h.v. deze figuur en ontrafelen we ieder aspect.



Figuur 5 - onze omgevingsanalyse visueel voorgesteld

De driehoek bovenaan in het model 'de strategie & profilering van Maaseik': wat voor een stad willen we zijn? Op deze cruciale en centrale vraag moet het beleid eerst een antwoord geven alvorens we kunnen nagaan hoe we kunnen omgaan met zowel de Maaseikspecifieke als generieke tendensen. De driehoek symboliseert het dak van een huis en wijst niet voor niets naar boven: we willen vooruitgaan en vinden dat Maaseik naar een hoger niveau moet getild worden en zo - wie weet - zelfs boven zichzelf uitsteekt.

Aan de zijkant van het model staan **twee pilaren**. Een eerste duidt op '**onze troeven**'. Onze troeven ondersteunen onze strategie en visie. De troeven van Maaseik maken onze stad uniek, ze maken van Maaseik MAASEIK. Aan de andere kant, steunt de strategie op de tweede pijler: een '**langetermijnvisie**'. We willen benadrukken dat een strategie uitrollen vereist dat men durft een lange termijnengagement aan te gaan. Het resultaat of de meerwaarde van sommige projecten is pas zichtbaar na een langere tijd. Meer zelfs: sommige resultaten overschrijden één of meerdere legislaturen. Dit hoger doel op lange termijn moet voor ogen gehouden worden. Alle acties en projecten moeten bijdragen aan het groter verhaal van onze stad. Als administratie spelen we hier uiteraard een belangrijke rol in: de diensten zijn de constante in Maaseik, ook na deze legislatuur. Van het beleid vragen we om te durven dromen van een Maaseik dat verder gaat dan de huidige legislatuur.

Wat er op ons af komt, staat **centraal in ons model** en delen we grosso modo op in twee varianten: **'Maaseikspecifieke tendensen'** en **'generieke tendensen'**. Onder Maaseikspecifieke tendensen verstaan we die aspecten die eigen zijn aan onze stad. Hierbij denken we o.m. aan de lokale economie, samenlevingskwesties en de invulling van het openbaar domein. De vraag is hoe we daarmee omgaan. Onder generieke tendensen verstaan we die tendensen waar veel gemeenten in Vlaanderen mee kampen. We denken hierbij aan: diversiteit, vergrijzing, veranderende samenstelling van gezinnen, digitalisering, klimaatopwarming... Om tendensen in perspectief te zetten, beroepen we ons op diverse onderzoeken en indicatoren. Waar mogelijk vergelijken we Maaseik met andere, gelijkaardige steden³.

Aan de basis van onze voorstelling staat een sterke interne organisatie: we kunnen enkel maar een ambitieuze strategie uitrollen als we ook intern een solide basis hebben. In het luik "(naar een) sterke interne organisatie" gaan we specifiek in op wat onze huidige sterktes en aandachtspunten zijn. Een sterke interne organisatie, is eentje die inzet op alle bouwstenen van het model voor organisatiebeheersing⁴; een sterke organisatie werkt aan aangepaste dienstverlening, focust zich op diverse managementtechnieken, beheerst de processen en risico's, heeft een goed uitgebouwd HR-beleid, is financieel gezond en kan snel inspelen op de veranderende wetgeving en structuren eigen aan onze lokale sector.

³ Wanneer we vergelijken met de Belfiuscluster of de VRIND-indeling, gaat het om een vergelijking met volgende steden en gemeenten:

- **Belfiuscluster V13** "goed uitgeruste gemeenten en kleine steden met vergrijzende bevolking": Aarschot, Bilzen, Evergem, Heist-op-den-berg, Lanaken, **Maaseik**, Maasmechelen, Mol, Tongeren, Torhout en Zottegem.
- **VRIND** = Vlaamse Regionale INDicatoren. Cluster: "kleinstedelijk provinciaal": Asse, Beringen, Beveren, Bilzen, Blankenberge, Boom, Bree, Diksmuide, Geraardsbergen, Heist-op-den-berg, Hoogstraten, Leopoldsburg, Lommel, **Maaseik**, Maasmechelen, Menen, Neerpelt, Ninove, Overpelt, Poperinge, Temse, Torhout, Veurne, Wetteren en Zottegem.

⁴ Cfr supra: model Audit Vlaanderen of infra bij de resultaten onder "sterke interne organisatie".

5 INSPIRATIE: de identiteit van onze stad toegelicht

5.1 Strategie & profilering van Maaseik

Dé vraag waar ons (nieuwe) beleid zich over moet buigen is de vraag naar de visie voor de toekomst: **welke stad willen we zijn?** Zoals de piramide van strategisch management (cfr. supra) weergeeft, biedt de omgevingsanalyse – en dus deze inspiratienota - input voor de visie. De doelstellingen & actie(plannen) mogen geen fragmentarische, leuke ideeën zijn. Ze moeten allemaal te koppelen zijn aan de brede visie.

Even dromen....⁵

Zijn wij een stad waar het vooral *rustig is om te wonen*? Eentje waar inwoners na een werkdag - waarin ze mogelijks zijn moeten uitwijken naar een andere gemeente, eventueel zelfs over de grens - vertoeven in alle rust en kalmte? Of zijn wij een gezellige *handelsstad* met nichewinkels en culinaire troeven waar de Bourgondiër aan z'n trekken komt? Worden wij dé referentiestad voor catering van topklasse? Zijn wij een stad die gefocust is op *toerisme*? En als wij dat zijn, willen wij dan een nieuw Las Vegas zijn? Maaseik als attractiepark, met casino's allerhande en een eigen pretpark? Of zijn wij de stad waar bezoekers komen ontspannen, rustig fietsend of wandelend in de binnenstad of aan de Maas? Of zijn wij net de stad die wil uitblinken om haar historische waarde: goederen en gebouwen? Worden wij HET mekka van de *shopping*? Niet (alleen) de kleine lokale handel, maar wel de grote ketens, waar alles op wandelafstand bij elkaar gestald is met de Bosstraat als één groot "U-place"?

Onze omgevingsanalyse leert ons dat onze stad nood heeft aan een vernieuwde, motiverende strategie: een engagement voor de toekomst van onze stad in het Maasland. We moeten op zoek naar wat de Maaseikse charme net is, wat ons onderscheidt van andere steden en gemeente en hoe we dit kunnen inzetten in de toekomst. We zoeken naar een concreet antwoord op de vraag: **"wat valt er te beleven in Maaseik?"**.

- Beleving als in aangenaam vertoeven in een fraaie openbare ruimte met goed onderhouden openbaar groen en dit in elke deelgemeente;
- Beleving als in een stad waar wonen & werken hand in hand gaan;
- Beleving als in een stad waar lokale handel & het toerisme floreert;
- Beleving als in een plaats waar iedereen, jong & oud, er mag zijn en zich kan ontplooien;
- Beleving als in veilig en zorgeloos durven naar buiten treden.

Beste beleid, welke stad maken jullie van Maaseik?

Een lange termijn engagement

Geen visie zonder ambitie! Ambitie strekt zich uit over korte, maar zeker ook lange(re) termijn. We moeten durven stapsgewijs naar een droombeeld toe te werken. Dat droombeeld kan een meervoudige visie zijn, waarin meerdere facetten aan bod komen. Duidelijk is echter dat niet *alles* mogelijk is. We vragen dan ook aan het beleid om een duidelijke visie uit te werken en deze consequent voor ogen te houden. **"Wat valt er te beleven in Maaseik?"**. Want beleving, dat lijkt hetgeen te zijn waar het allemaal om draait.

⁵ In onze eigen analyses zijn de stakeholderanalyse met de burgerpeiling en de gesprekstafels de ideale manier om te weten te komen hoe de burgers denken over die strategie. Verder werden in twee Maaseikspecifieke onderzoeken, nl. "naar de Kern" en "Cittaslow", de profileringsvragen besproken.

Wat Maaseik MAASEIK maakt

- Maaseik, een unieke fusie van één verstedelijkte kern en twee groene, landelijkere deelgemeenten.
- Maaseik, een stad met een lage bevolkingsdichtheid, lager dan andere vergelijkbare steden & gemeenten en zeker lager dan het Vlaams gewest.

	Maaseik	Belfius V13	Vlaams Gewest
Bevolkingsdichtheid in 2017 ⁶ (aantal inwoners/km ²)	328	419	482

- Maaseik, een stad met mogelijkheden in de natuur: fiets- en wandelmogelijkheden, misschien wel de zevende toegangspoort tot het Nationaal park Hoge Kempen.
- Maaseik, een stad met lekkere streekproducten: knapkoek & chocolade, wijndomein, bosbessen.
- Maaseik, een stad met enkele toeristisch bekendheden: de gebroeders Van Eyck, de oudste apotheek van het land.
- Maaseik, een stad met een ruim bereik, waar ook Nederlanders zich thuis voelen.
- Maaseik, een stad waar de bouwgrondprijzen nog aan de lage kant zijn.
- Maaseik, een stad! Maar wel een stad waar de luchtkwaliteit nog best goed is.⁷
- Maaseik, een stad met best wat sport-, recreatie- en culturele voorzieningen waar de inwoners best tevreden van zijn. Zelfs meer tevreden dan in andere Vlaamse gemeenten!⁸
- Maaseik, aan de rand van ons Belgenland en daardoor geen evidente verbinding naar andere plaatsen in Vlaanderen.
- ...

Maaseik wasn't built in one day. De stad kan in een nieuwe legislatuur niet vanaf nul worden opgebouwd. Er zijn bepaalde gegevens in onze stad:

- Een aantal gemeentelijke gebouwen zijn aan renovatie toe: het gaat om o.m. de bib of het cultureel centrum. Willen we deze energie-efficiënt maken en de gebouwen qua gebruik polyvalenter maken, dan is renovatie een must en dienen de nodige budgetten te worden vrijgemaakt. Zo kan het lokaal bestuur een drastische keuze maken om voluit voor duurzaamheid te gaan.
- De site van het oude ziekenhuis vraagt om een nieuwe bestemming. Wat wordt de definitieve, nieuwe bestemming van de site? Het nieuwe beleid kan hier een duidelijke keuze in maken. De ziekenhuissite ligt erg strategisch, namelijk als verbinding tussen de oude binnenstad en de Maas.
- Met het PRUP Jagersborg probeert de stad een diversiteit aan bedrijven aan te trekken, met als voornaamste doel de kansen op ontwikkeling voor de bedrijven te maximaliseren. Het is een bedrijventerrein waar momenteel nog veel uitdagingen zijn.
- ...

⁶ bron: gemeentemonitor, editie 2018, ABB – Statistiek Vlaanderen

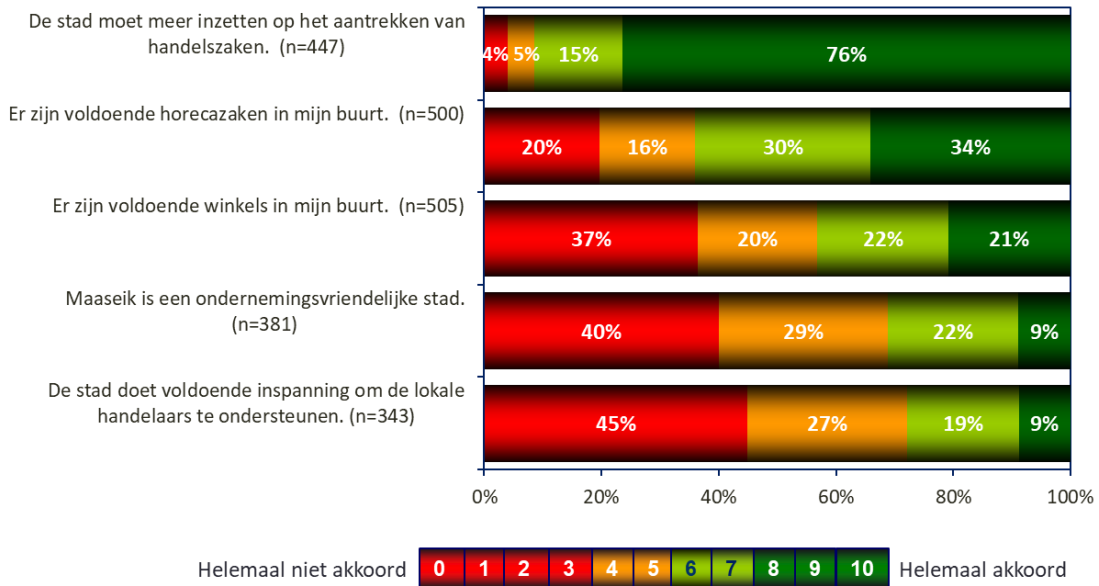
⁷ bron: rapport curieuzeneuzen Vlaanderen, editie 2018 – De Standaard, Universiteit Antwerpen en de Vlaamse Milieumaatschappij

⁸ bron: gemeentemonitor, editie 2018, ABB – Statistiek Vlaanderen

5.2 Uitdagingen voor de toekomst: Maaseikspecifieke tendensen

Het lokale handelsbeleid

Er is een probleem met de lokale handel in Maaseik. Wanneer we de burger laten spreken, dan toont de burgerpeiling aan dat er moet worden ingezet op de lokale handel. Een grote groep respondenten vond dat het thema “lokale handel” met voorsprong het thema was waar het tijdens de gesprekstafels over moest gaan. Onderstaande stellingen over economische activiteiten uit de burgerpeiling spreken voor zich:



Figuur 6 - visie burgers lokale economie (burgerpeiling, 2018)

Als we aan deze cijfers toevoegen dat volgens de gemeentemonitor 38% aangeeft “tevreden” te zijn over de shopping- en winkelvoorzieningen in de stad, terwijl dit gemiddeld in het Vlaams gewest (excl. centrumsteden) 63% is, dan weten we dat er in Maaseik toch wel wat schort. Tijdens de gespreksavond werd aangegeven dat Maaseik niet meer de winkelstad is die ze ooit was. Men betwijfelt of dit ooit nog kan terugkomen. Het concept “winkelen” is ook veranderd in de samenleving, door o.a. de e-commerce. Maaseik als een kleine middenstandsstad met zeer gespecialiseerde winkels die nicheproducten aanbieden (cfr. supra: profilering), daar lijken de burgers wel voor te vinden.

De absolute cijfers ondersteunen deze tendens: er zijn minder oprichtingen en meer stopzettingen dan in de Belfiuscluster of het Vlaams Gewest. Het aantal leegstaande panden is ook hoger dan in de VRINDcluster:

⁹	Maaseik	Belfius V13	Vlaams Gewest
Oprichtingsratio in 2016 ¹⁰	8,95	9,39	9,81
Stopzettingsratio in 2016 ¹¹	6,41	5,11	5,66
¹²	Maaseik	VRIND	Vlaams Gewest
Totaal aantal panden in 2017	596	570	/
Aantal leegstaande commerciële panden in 2017	82	60	/
% aantal leegstaande commerciële panden in 2017	13,8 %	10,5 %	/
Aantal leegstaande commerciële panden: evolutie 2008 -2017	228 %	- 51 %	/

We stellen daarnaast uit studies van UNIZO¹³ vast dat Maaseik relatief zware belastingen heft voor kleine ondernemers en dat de huurprijzen van handelspanden aan de hoge kant zijn.

In Maaseik werd lange tijd het credo “wonen boven winkels” gevolgd om mensen dicht in de stad te krijgen en zo de binnenstad meer te laten floreren. Misschien moeten we eerder naar “wonen tussen winkels”.

Kortom, de vraag naar een totaalaanpak voor de lokale handel binnen een brede visie dringt zich duidelijk op. Het nieuwe Maaseikse beleid moet hoe dan ook kiezen voor een grondige en nieuwe totaalaanpak van de lokale handel, rekening houdend met de uitdagingen en (technologische) mogelijkheden van deze tijd. Welke nieuwe bestemming kan er gegeven worden aan leegstaande panden? Hoe kan er rekening gehouden worden met leefbaarheid voor lokale handelaars? Hoe kunnen we starters ondersteunen (bv. in de vorm van subsidies)?

⁹ Bron: gemeentemonitor, editie 2018, ABB – Statistiek Vlaanderen

¹⁰ De oprichtingsratio geeft de verhouding weer tussen het aantal oprichtingen in een bepaald jaar tegenover het aantal ondernemingen in dat jaar.

¹¹ De stopzettingsratio geeft de verhouding weer tussen het aantal stopzettingen in een bepaald jaar tegenover het aantal ondernemingen in dat jaar.

¹² feitenfiche detailhandel (25 oktober 2017), provincie Limburg

¹³ Dossier gemeentelijke fiscaliteit Limburg (2018), UNIZO Limburg

De openbare ruimte

Een krachtig ruimtelijk beleid is noodzakelijk om als stad te groeien naar een leefbare stad waar ruimte is voor ontspanning, wonen, samenleven, groene ruimte en werk.

Groen in de openbare ruimte

Wat betreft aanwezigheid van openbaar groen, bleek uit de burgerpeiling dat inwoners van de deelgemeente Maaseik minder tevreden zijn met het aanbod aan openbaar groen in de buurt dan inwoners van Opoeteren en Neeroeteren. In de gemeentemonitor wordt het onderscheid niet gemaakt tussen de deelgemeenten. Deze werd wel gemaakt tijdens de denkdagen, waar meermaals aanbod kwam dat het openbaar groen in Maaseik-centrum te beperkt is. In Opoeteren en Neeroeteren is men tevreden over het openbaar groen. In de omgevingsanalyse werd meermaals het gemis van een stadspark benoemd. Daarnaast is er ook een concrete vraag naar meer plekken waar kinderen kunnen spelen.

De meningen over het onderhoud van het openbaar groen zijn verdeeld: tijdens de gesprekstafels gaf de één aan dat het niet goed onderhouden is, de andere dan weer wel. Er blijken wijken te zijn die beperkt onderhouden worden op vlak van openbaar groen en door het alsmaar weghalen van speelmogelijkheden, geen gezellige plekken (meer) zijn.

Ontmoetingsplekken in de openbare ruimte

Binnen de openbare ruimte, bleek uit de gesprekstafels dat er te weinig ontmoetingsplekken in de wijken zijn en te weinig faciliteiten waar jongeren (>12 jaar) kunnen “rondhangen”. Men is van mening dat jongeren deel zijn van de samenleving en een plaats *moeten* hebben in de openbare ruimte waar ze kunnen rondhangen. Dit ligt in lijn met de cijfers van de gemeentemonitor: amper 43% van de respondenten vindt dat er voldoende geschikte plekken zijn voor de jeugd (en dat is lager dan het Vlaams gemiddelde van 51%). Suggesties van onze deskundigen zijn hierbij alvast om aan Kloosterbempden een groenvoorziening te creëren en de wal voor een stuk aan te kleden met wat speeltuigen. Verder mogen er ook wat meer speeltuintjes zijn in de buurt van de stad (bijvoorbeeld op de site van het oude ziekenhuis/oude rusthuis)

Uit de burgerpeiling bleek dat toch 49% van de respondenten niet positief was over de stelling “er is weinig vandalisme in Maaseik”. Hinder ondervinden de mensen volgens de burgerpeiling vooral van zwerfvuil en hondenpoep. Het is opmerkelijk dat Maaseik in het algemeen net iets meer hinder ervaart dan Opoeteren en Neeroeteren.

Ontmoetingsplekken voor de jeugd mogen uiteraard geen (nieuwe) bron van vandalisme of overlast vormen. Om dit te vermijden, is de burger van mening dat er een straathoekwerker of dergelijke aanwezig moet zijn. Dit kan best worden aangevuld met initiatieven vanuit de burger zelf, denk aan buurtpreventie via WhatsApp (hetgeen al wordt toegepast) of andere initiatieven die inwoners van wijken bij elkaar brengen (zoals de digitale applicatie “Hoplr”) en daarmee het eventuele vandalisme aanpakken.

Zich bewegen in de openbare ruimte: mobiliteit & parkeren

Inzetten op veiligheid en comfort voor de fietser is een expliciete vraag uit de gesprekstafels. Fietsen zou zo veilig en aantrekkelijk mogelijk moeten gemaakt worden, zowel voor toeristische of recreatieve doeleinden als voor woon-werkverkeer. Men vraagt dan ook een onderscheid te maken tussen fietspaden die afgestemd zijn op woon-werk verkeer enerzijds en fietspaden voor recreatief gebruik. Over de kwaliteit van de fietspaden kan niet eenduidig positief gesproken worden: in de burgerpeiling is amper 60% (eerder) positief over het onderhoud van de fietspaden, in de gemeentemonitor gaat het om 57%. De staat van de voetpaden vertoont in grote lijnen hetzelfde beeld. De burgerpeiling toont ook aan dat wie met een rolstoel, rollator of kinderwagen op pad gaat, de straten niet steeds toegankelijk vindt.

Maaseik is een grensgemeente. Dat is een troef maar tegelijk ook een grote bedreiging. Bereikbaarheid op lange afstand is problematisch: het trein- en busverkeer is onvoldoende aangepast. 54% van de respondenten in de burgerpeiling geeft ook aan dat er onvoldoende openbaar vervoer is in de regio. Hierdoor zijn mensen logischerwijs meer aangewezen op de auto, wat natuurlijk totaal niet in lijn ligt met de idee om de auto meer te laten staan. We stellen echter vast dat er in Maaseik weinig alternatieven zijn. Het Maasland is onderontwikkeld qua openbaar vervoer op lange afstanden. Onze afhankelijkheid van keuzes die op bovenlokaal niveau gemaakt worden is natuurlijk erg groot. Wanneer bv. De Lijn moet besparen, dreigt onze regio als eerste uit de boot te vallen.

Op vlak van parkeren lijken de violen ook nog niet gelijk gestemd te zijn. Burgers – zo bleek uit o.m. de gesprekstafels – lijken niet vertrouwd met de filosofie van het parkeerbeleid en men vindt dat het parkeerbeleid onvoldoende wordt afgedwongen. Optimalisaties aan het parkeerbeleid – in functie van de stad die we willen zijn en de noden die daarbij komen kijken – dringen zich op: Opoeteren en Neeroeteren hebben een ander parkeerbeleid nodig dan Maaseik, aan de stadsrand parkeren moet interessant gemaakt worden i.t.t. parkeren in de binnenstad, prijsdifferentiatie voor inwoners versus bezoekers moet worden onderzocht en onderzoeken hoe combimobiliteit (bv. door parkeren te combineren met fietsen) is ook aan de orde. De stad als werkgever kan in dat laatste een voorbeeldrol vervullen.

Woningaanbod: wat is er nodig?

Elke gemeente zoekt naar een goede balans tussen woonaanbod en -vraag. Momenteel zien we een opvallende evolutie in Maaseik: het aantal woningen/appartementen die projectontwikkelaars plannen overtreft de vraag die wordt voorspeld op basis van de demografische cijfers. De projecten bieden woningen aan die niet altijd overeenstemmen met de vraag van jonge gezinnen, kleine gezinnen, alleenstaanden (cfr. infra: cijfers over de stijging van het aantal alleenstaanden). Anderzijds hebben nieuw samengestelde gezinnen eerder nood aan een net iets grotere, maar wel betaalbare woning. Hier ligt de uitdaging om het woonaanbod zoveel mogelijk met de woonbehoefte te laten samenlopen.

Ook hier stelt de vraag naar “welk type stad” we willen zijn zich weer. Willen we inzetten op een versterking van het aantal ouderenwoningen/assistentiewoningen? Of willen we (ook) een bruisende stad zijn met een evenwichtige bevolkingsmix? Dit laatste wordt alleszins nagestreefd als tegengewicht tegen de vergrijzing (cfr. infra), maar het spreekt voor zich dat die keuze zich ook moet vertalen in een correct woningaanbod. We moeten daarom durven een aangepast woon- en vergunningenbeleid te voeren. Kunnen bestaande woningen die te groot zijn worden omgebouwd tot een soort van leefgemeenschap waar ouderen kunnen samenwonen en eventueel ook samen hulp kunnen inroepen? Kunnen jongere mensen de mogelijkheid krijgen om een woning te delen?

Een nieuwe kijk op “landbouw”

De tewerkstelling in de primaire sector daalt, de landbouwsector krimpt. Veel landbouwbedrijven zien dat er geen opvolging is voor hun bedrijven. Landbouwbedrijven waar geen uitbating meer is verkrotten en worden een zonevreemd gebouw. Maaseik is een stad met een rijke landbouwregio, maar de vraag is of we nieuwe bestemmingen kunnen toevoegen aan dit segment. We willen een dynamische open ruimte creëren waar iedereen gelukkig van wordt. Ideeën vanuit de deskundigen zijn alleszins: het aanmoedigen van andere invulling: bv. dierenasielcentrum openen, focus op de paardensector, de wijnsector, het verblijfstoerisme...

Culturele integratie

Meer diversiteit in de bevolking

Maaseik scoort traditioneel systematisch hoog in de statistieken van inwoners met een vreemde nationaliteit (= huidige nationaliteit is niet de Belgische) door de aanwezigheid van vele Nederlanders; zij vertegenwoordigen alvast 11% van de 15% inwoners met een niet-Belgische nationaliteit:

	Maaseik	VRIND	Vlaams Gewest
% inwoners met een vreemde nationaliteit (= niet-Belgische) in 2017 ¹⁴	15 %	9 %	8 %

De bevolking in Maaseik is in het algemeen toegenomen, maar de toename situeert zich vooral bij bevolking met een vreemde nationaliteit. Daarvoor zijn niet alleen de Nederlanders verantwoordelijk. Deze evolutie lijkt in Maaseik sterker het geval dan in andere gemeenten. We evolueren aldus meer en meer naar een maatschappij met een “diversiteit”.

Aantal inwoners Maaseik ¹⁵	2000	2017	Stijging
Belgische nationaliteit	20 673 (90,5 %)	21 446 (85,0%)	+4 %
Vreemde nationaliteit	2 177 (9,5 %)	3 754 (14,9%)	+72 %
Onbekend	2 (0,0 %)	33 (0,1%)	/
Totaal	22 852	25 233	+10%

Aantal inwoners Belfiuscluster ¹⁶	2000	2017	Stijging
Belgische nationaliteit	93,7 %	90,8 %	+6 %
Vreemde nationaliteit	6,3 %	9,0 %	+58 %
Onbekend	0,0 %	0,2 %	/

¹⁴ Bron: lokale inburgerings- en integratiemonitor, editie 2018, ABB – studiedienst Vlaamse Regering

¹⁵ Bron: Statistiek Vlaanderen, 2018

<http://statistieken.vlaanderen.be/QvAJAXZfc/opendoc.htm?document=svr%5Csv-demografie-stand-bevolking.qvw&host=QVS%40cww100154&anonymous=true>

¹⁶ Bron: Statistiek Vlaanderen 2018

<http://statistieken.vlaanderen.be/QvAJAXZfc/opendoc.htm?document=svr%5Csv-demografie-stand-bevolking.qvw&host=QVS%40cww100154&anonymous=true>

In lijn met de cijfers m.b.t. nationaliteit stellen we op basis van herkomstcijfers¹⁷ eveneens vast dat de toename van de bevolking in Maaseik zich voornamelijk situeert bij mensen van niet-Belgische herkomst. Bij mensen van Belgische herkomst is er op 10 jaar tijd een daling van 3%. Bij mensen van niet-Belgische herkomst is er een toename van 35%. Hier wensen we echter te benadrukken dat de meerderheid van de mensen van niet-Belgische herkomst van Nederlandse herkomst is (57%).

Herkomst ¹⁸	2007	2017	Stijging
Belgische herkomst	18 753 (78%)	18 217 (72%)	-3%
Niet-Belgische herkomst	5 194 (22%)	7 032 (28%)	+35%
Totaal	23 947	25 249	+5%

In 2017 is 28% van het totaal aantal inwoners van niet-Belgische herkomst. Binnen die groep is 57% van Nederlandse herkomst, dit zijn 4030 mensen op een totaal van 7032 mensen van niet-Belgische herkomst.

Groepen herkomstlanden (2017) ¹⁹	Aantal
Nederlandse herkomst	4 030 (57%)
Maghreb herkomst	999 (14%)
Zuid-Europese (EU) herkomst	514 (7%)
Oost-Europese (EU) herkomst	397 (6%)
Noord-/West-Europese (EU) herkomst	337 (5%)
Aziatische herkomst	240 (3%)
Oost-Europese (niet-EU) herkomst	192 (3%)
Afrikaanse herkomst	124 (2%)
Andere herkomst	157 (2%)
Herkomst onbekend	42 (1%)
Totaal	7 032 (100%)

Niettegenstaande het grote aandeel nieuwkomers van Nederlandse herkomst, zal de evolutie van de instroom van niet-Belgen moeten worden opgevolgd. Zeker in het licht van mogelijke migratiestromen waar we als stad geen vat op hebben, bijvoorbeeld als gevolg van gezinsvorming en -hereniging, vrij verkeer in Europa, vluchtelingen als gevolg van internationale conflicten, ... Migratie heeft immers invloed op de hele samenleving: op individuele burgers, op wijken en buurten, op scholen, verenigingen en bedrijven en ook op ons lokaal bestuur. Het is dan ook onze verantwoordelijkheid mee te bouwen aan een toekomst waarin iedereen, ongeacht herkomst of achtergrond, gelijke kansen krijgt en zijn of haar talenten kan inzetten.

¹⁷ Niet-Belgische herkomst betekent: niet de Belgische nationaliteit hebben of de Belgische nationaliteit verworven hebben (niet Belg bij geboorte) of Belg van bij de geboorte zijn maar minstens 1 ouder hebben die bij de geboorte niet de Belgische nationaliteit had

¹⁸ Bron: Agentschap Integratie en Inburgering

¹⁹ Bron: Agentschap Integratie en Inburgering

Integratiemoeilijkheden?

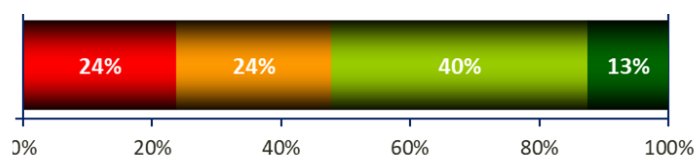
In de gemeentemonitor werd de vraag gesteld *“De verschillende culturen leven goed samen in mijn gemeente”*. Maaseik scoorde toen opvallend slechter dan andere Vlaamse gemeenten. In Limburg heeft Maaseik samen met Leopoldsburg & Beringen de twijfelachtige eer het eerder oneens te zijn met deze stelling. In Vlaams-Brabant kunnen we enkel Tienen aan ons meten en verder moeten we al richting een gemeente aan de A12 of E19 om nog een bestuur te vinden waar de resultaten in dezelfde lijn liggen.

Reden genoeg om deze vraag te herhalen in onze eigen burgerpeiling (met een genuanceerdere schaal). De resultaten aldaar lijken positiever, maar tonen nog steeds aan dat er toch wel iets broeit in de Maaseikse samenleving:

“De verschillende culturen leven goed samen in mijn gemeente”:

2017	Oneens	Neutraal	Eens
Maaseik	28%	32%	40%
Vlaams Gewest excl 13 centrumsteden	17%	29%	54%

20



Helemaal niet akkoord **0 1 2 3 4 5 6 7 8 9 10** Helemaal akkoord 21

Waarom scoort Maaseik eerder negatief? Een mogelijk antwoord vinden we onder andere in de beeldvorming rond de sluiting van de illegale moskee en de vertrokken Syriëstrijders, waarbij Maaseik in één adem met Antwerpen, Vilvoorde en Mechelen werd vermeld. Maaseik is hiermee in de media sinds enige tijd in een slecht daglicht geplaatst.

Leeft dit enkel in de hoofden van de bewoners? Is er écht een probleem op vlak van samenleving? Perceptie of realiteit? Duidelijk is dat ook in de komende legislatuur acties om diverse culturen dichter bij elkaar te brengen geen overbodige luxe zijn.

Volgende legislatuur (meer) betrokkenheid en vertrouwen in (de visie van) het stadsbestuur?

Een opvallende vaststelling uit de gemeentemonitor is dat het vertrouwen in het stadsbestuur toch wel slechter scoort dan het vertrouwen tussen burgers en stadsbestuur in andere gemeenten in het Vlaams Gewest.

- 19% heeft in Maaseik veel vertrouwen in het stadsbestuur, terwijl dit in andere gemeenten in Vlaanderen 35% is.
- 28% heeft in Maaseik weinig vertrouwen in het stadsbestuur, terwijl dit in andere gemeenten in Vlaanderen 20% is.

²⁰ Bron: gemeentemonitor, editie 2018, ABB – Statistiek Vlaanderen

²¹ Bron: burgerpeiling 2018 (n=407)

2017	Weinig	Neutraal	Veel
Maaseik	28%	53%	19%
Vlaams Gewest	20%	45%	35%

22

De organisatie van nieuwe vormen van participatie, en hoe een lokaal bestuur ermee kan omgaan, is een uitdaging. De niet-geëngageerde burgers betrekken is niet altijd eenvoudig. Onze deskundigen raden alleszins aan om te onderzoeken om naast de gewone adviesraden ook steeds een parallelle raad met overige leden te voorzien en de werking onderling af te stemmen.

Twee andere stellingen met opmerkelijke resultaten uit de gemeentemonitor sluiten hier mooi bij aan:

- Aandeel (%) van de inwoners dat vindt dat het gemeentebestuur of stadsbestuur voldoende inspanningen doet om bewoners bij veranderingen in hun gemeente /stad te betrekken:

2017	Oneens	Neutraal	Eens
Maaseik	32%	30%	39%
Vlaams Gewest	26%	27%	47%

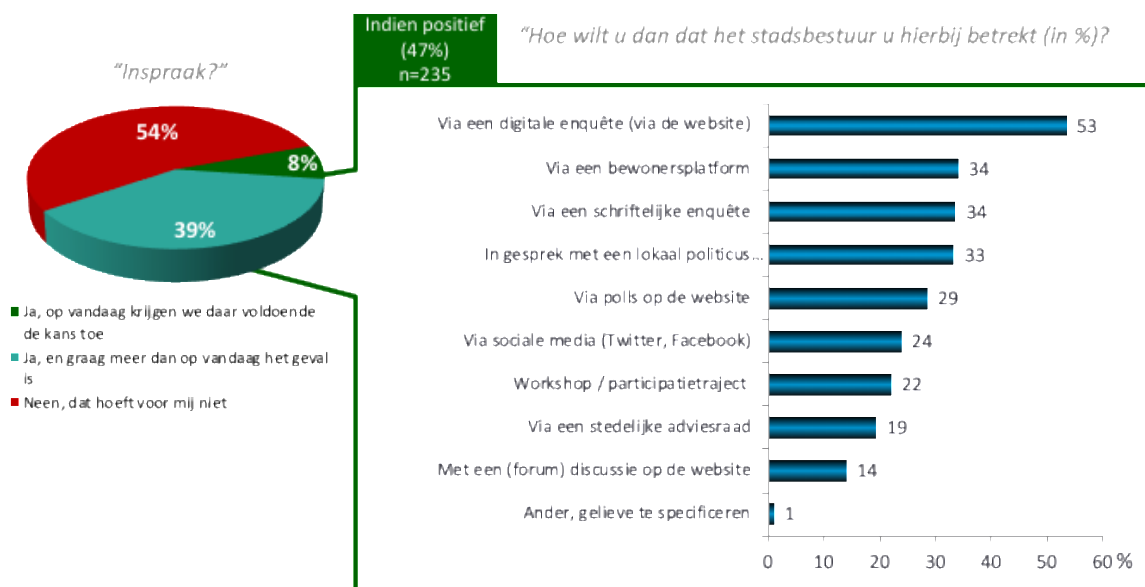
23

- Aandeel (%) inwoners dat vindt dat het gemeentebestuur of stadsbestuur op een goede manier omspringt met de vragen van de inwoners:

2017	Oneens	Neutraal	Eens
Maaseik	29%	32%	39%
Vlaams Gewest	23%	31%	46%

24

In de burgerpeiling werd eveneens nagegaan wat de bereidheid tot participatie is, en op welke manier de burger dan ook wenst betrokken te worden:



²² Bron: gemeentemonitor, editie 2018, ABB – Statistiek Vlaanderen

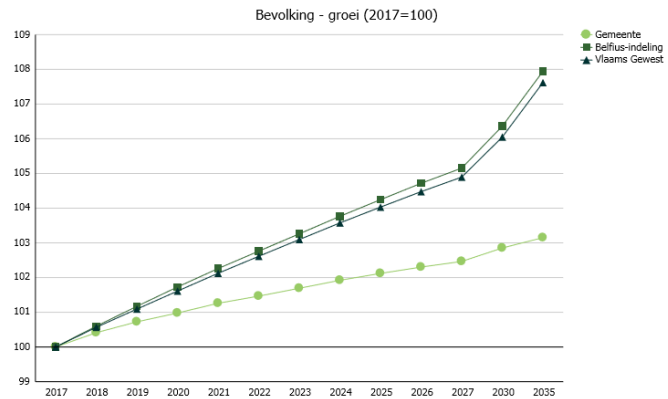
²³ Bron: gemeentemonitor, editie 2018, ABB – Statistiek Vlaanderen

²⁴ Bron: gemeentemonitor, editie 2018, ABB – Statistiek Vlaanderen

5.3 Uitdagingen voor de toekomst: generieke tendensen

De Maaseikse bevolking vergrijst in snel tempo

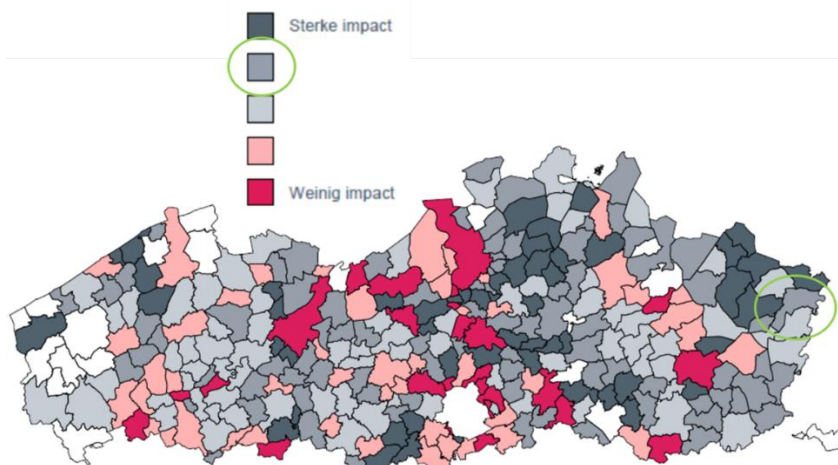
Prognoses uit de gemeentemonitor tonen aan dat de bevolking in Maaseik zal groeien. Dit zal echter niet zo sterk gebeuren als in andere gemeenten in de Belfiuscluster of in Vlaanderen. Opvallend is dat de bevolkingsgroei zich vooral manifesteert binnen de groep 65-plussers. De grijze druk²⁵ van 33% toont aan dat er momenteel een grote groep is van 65-plussers. De groene druk²⁶ compenseert met 34% deze vergrijzing echter niet. De vergrijzing is aldus sterker aanwezig in Maaseik in vergelijking met andere gemeenten.



Figuur 7 - prognoses van de bevolkingsgroei

Prognoses uit het ouderenzorgbeleidsplan geven aan dat tussen 2014 en 2030 het aantal 65-plussers met 42% (+1.853) en het aantal 80-plussers met 68% (+729) zal stijgen. Belfiusprognoses tonen dezelfde trend aan: de groei van ouderen wordt uitgezet volgens de ratio 60+/45-54 jarigen²⁷ en deze ratio stijgt in Maaseik sterker dan in Vlaanderen. De afhankelijkheidsratio²⁸ bedroeg 61,4 in 2010 en is gestegen naar 67 in 2017²⁹. Verwacht wordt dat dit nog meer zal stijgen, wat een druk legt op de beroepsactieve bevolking, met alle gevolgen van dien. De arbeidsmarkt dreigt in disbalans te raken: wie met pensioen gaat (uitstroom), kan moeilijker vervangen worden door een nieuwe “instroom”.

Ratio 60+/45-54jarigen	Maaseik	Vlaanderen
2015	157%	172 %
2030	279%	251%



Figuur 8 - impact van de vergrijzing

²⁵ Dit is de verhouding tussen het aantal inwoners ouder dan 65 jaar en het aantal inwoners tussen 20-64 jaar.

²⁶ Dit is de verhouding tussen het aantal inwoners jonger dan 20 jaar en het aantal inwoners tussen 20-64 jaar.

²⁷ Belfius (2017), de groep van 45 – 54 jarigen wordt genomen voor de ratio, omdat deze groep in het algemeen de hoogste bijdrage leveren aan de aanvullende personenbelasting.

²⁸ Dit is de verhouding tussen de bevolking buiten arbeidsleeftijd en de bevolking op arbeidsleeftijd (20-64).

²⁹ Bron: gemeentemonitor, editie 2018, ABB – Statistiek Vlaanderen

Opportunities & bedreigingen van de vergrijzing

- Invloed op woongelegenheden, zorgvragen, gezondheid & opvang: ouderenzorg in en uit huis zal meer aandacht moeten krijgen. Welke noodzaak aan (bijkomende) intramurale zorg (via woonzorgcentrum) of transmurale zorg (assistentiewoningen, dagopvang, kortverblijf...) is er? De vraag naar extramurale zorg (zorg aan huis) zal zeker toenemen, alsook de vraag naar ondersteuning door en van de mantelzorgers. Momenteel stellen we vast dat er per 1000 inwoners minder plaats is in de residentiële ouderenzorg in Maaseik dan in andere gemeenten. Er zal ook aandacht moeten zijn voor veilig thuis blijven wonen. De nood aan de verdere ontwikkeling van de thuiszorg is er zeker. Dit kan vereenzaming voorkomen en de stap naar de residentiële ouderenzorg uitstellen. Merk op dat allochtone ouderen momenteel door de professionele thuiszorg niet of nauwelijks bereikt worden. Specifiek voor Maaseik: het valt op dat de Nederlandse senior uit de boot valt voor de zorgverzekering en de mantelzorgcheque.
- Invloed op mobiliteit: met de vergrijzing zullen ook problemen als verminderde mobiliteit meer en meer aan de orde zijn. Mobiliteit & veiligheid is ook een thema dat de seniorenadviesraad erg bezighoudt.
- Invloed op aanbod van ontspanning en vrije tijd: we moeten erover waken dat er een aanbod op maat blijft voor ouderen: zowel in sportactiviteiten, aangepaste bibliotheekcollectie, -dienstverlening en -activiteiten, nood aan toegankelijke winkelstraten. Uit de gemeentemonitor bleek dat op de vraag of er voldoende activiteiten zijn voor ouderen er meer "eens" werd geantwoord dan in andere gemeenten in het Vlaams gewest (excl. centrumsteden). Dat zit dus alleszins goed, houden zo!
- Invloed op dienstverlening & sociale inclusie: er moet rekening mee gehouden worden dat de oudere klant hier niet altijd mee om kan of wil gaan in het digitaal dienstverleningsverhaal.
- Invloed op armoede: de vergrijzing kan ervoor zorgen dat er meer mensen worden opgenomen in het woonzorgcentrum waarvan een deel de kostprijs niet kan betalen, waardoor er meer borgstellingen naar het OCMW komen. Aangezien "sparen" systematisch afneemt valt te verwachten dat op termijn de oudere bevolking over minder financiële draagkracht zal beschikken.
- Invloed op financiën van de stad: minder inkomsten van de APB
- De vergrijzing brengt ook positieve zaken met zich mee: er zijn meer gepensioneerden die zich belangeloos kunnen inzetten voor onze maatschappij. Dat engagement kan zich richten op de eigen familie, maar evengoed kan onze organisatie hiervan profiteren. Dit proces is overigens al volop bezig; onze organisatie heeft honderden vrijwilligers 'in dienst'. Met de toenemende zorgvraag van de hoogbejaarde ouderen en minder publieke middelen zal de omvang van het vrijwilligerswerk alleen maar toenemen. De economie kan wel varen bij vele gepensioneerde inwoners: bij de huisbezoeken in het kader van de buurtgerichte zorg zagen we dat in Maaseik zelf, meer dan in Opoeteren of Neeroeteren, zelfs door de alleroudste inwoners, veel buitenshuis koffie gedronken wordt en veel buitenshuis gegeten wordt. Ook theaterbezoek versmaden onze senioren niet. Senioren hebben immers meer vrije tijd. Meer recreanten die fietsen, wandelen en ook kunnen 'verteren' bij horeca.

Merk op dat er geen dienstencentrum in Maaseik is, met de nakende vergrijzing kan de oprichting ervan in vraag gesteld worden.

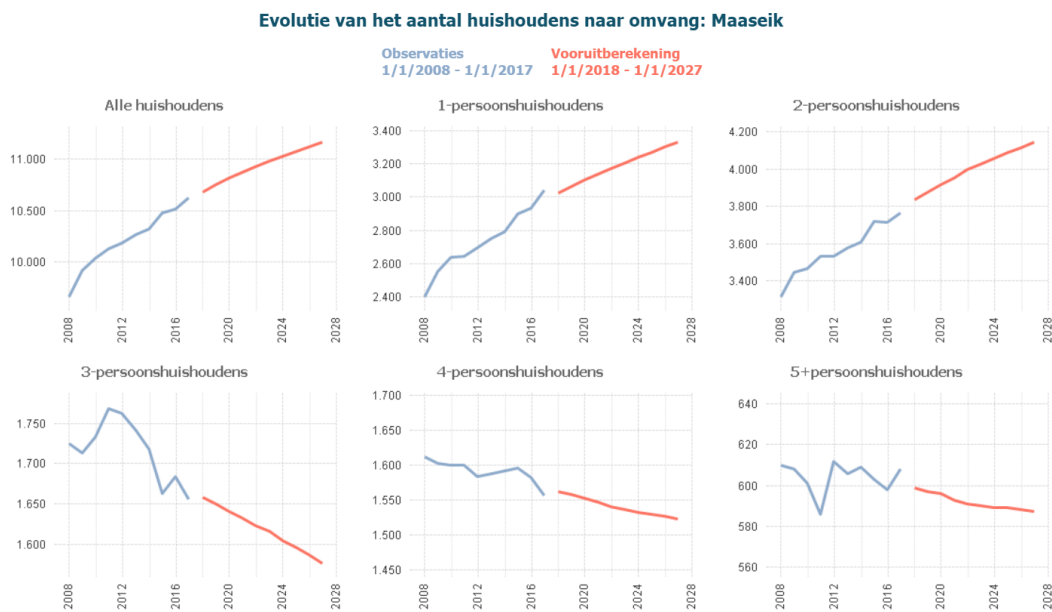
Dat vergrijzing een issue is voor de volgende legislatuur, is hiermee voldoende aangetoond. Onze deskundigen wijzen er echter op dat de vergrijzing zich op lange termijn niet ongeremd zal verder zetten. Er dreigt ook een gevaar van een overaanbod aan zorginstellingen (woonzorgcentra, assistentiewoningen...) wanneer hier te veel wordt geïnvesteerd. Een meer divers woningaanbod kan hier ook oplossingen bieden om het thuiswonen te verlengen waardoor de druk op de klassieke zorginstellingen minder wordt.

Ons advies is aldus om bij elke uitbreiding van zorginstelling (of het nu gaat om een eigen initiatief of dit van een externe projectontwikkelaar) zeker met de eigen deskundigen in gesprek te gaan.

Socio-demografische wijzigingen

Meer kleinere huishoudens tegen 2028

Cijfers van Statistiek Vlaanderen tonen aan dat het aantal huishoudens bestaande uit één persoon of twee personen de afgelopen tien jaren gestegen is in Maaseik. Volgens de vooruitberekening, zal dit aantal verder stijgen: er zullen ruim 3.300 huishoudens zijn, bestaande uit één persoon en 4.200 huishoudens bestaande uit 2 personen tegen 2018. Huishoudens met 3 of meer personen kennen daarentegen een dalende tendens.



Figuur 9 - verwachte stijging van het aantal alleenstaanden

Deze groei van kleine gezinnen (max. 1 kind) en alleenstaanden houdt enkele bedreigingen in. Alleenstaande ouders hebben het vaker moeilijk om schoolfacturen te betalen en hebben meer nood aan opvang. Deze evoluties mogen we niet uit het oog verliezen. Ook ruimtelijk heeft dit een impact: de woonbehoefte van een kleiner huishouden is niet gericht op een grote gezinswoning (cfr. supra).

Wonen & werken in Maaseik, een evidente tandem?

Blijven wonen of terug komen wonen in Maaseik

Als antwoord op de vergrijzing wordt vaak gezegd “de vergroening”: trek jongeren en jonge gezinnen aan en je zal spontaan naar een “gezonde” bevolkingsmix evolueren! Zo eenvoudig is het echter niet... Je trekt pas jonge gezinnen aan of zorgt er pas voor dat jongeren, die Maaseik verlieten om bijvoorbeeld te gaan studeren, terugkomen wanneer er werkgelegenheid is in de stad of streek en dat in combinatie met de nodige voorzieningen en faciliteiten.

Qua werkgelegenheid in de stad, merken we dat het ziekenhuis in Maaseik, de stedelijke en OCMW-administratie en het onderwijs de grootste werkgevers zijn. Verder zijn er vele mensen die naar andere gemeenten gaan of de grens oversteken om te gaan werken. Er zijn immers geen grote bedrijven in Maaseik zelf. De invulling van het Maaseikse bedrijventerrein gebeurt momenteel niet optimaal. Met de herziening van het PRUP Jagersborg wordt er geprobeerd hier een oplossing voor te bieden zodat er zowel ruimte is voor regionale als lokale bedrijven. Industrie is wel aanwezig net over de grens met Nederland, maar dit is moeilijk bereikbaar met openbaar vervoer.

Maaseik moet zich de vraag stellen: willen wij zélf in de komende jaren werkgelegenheid naar onze stad halen of willen wij net inzetten op een zeer goede mobiliteit (sterk uitgebouwd openbaar vervoer en/of wegeninfrastructuur) zodat mensen zich eenvoudig(er) naar hun werk elders kunnen verplaatsen? We verwijzen in dit kader ook terug naar wat hoger gezegd werd over wonen. Jongeren of jonge gezinnen aantrekken kan ook alleen als er een woonaanbod op maat is in Maaseik.

Werken in of om Maaseik

Cijfers tonen aan dat op vlak van activering in Maaseik nog stappen vooruit kunnen gezet worden, de werkzaamheidsgraad ligt lager dan in de VRIND-cluster of het Vlaamse Gewest:

Werkzaamheidsgraad in % ³⁰ in 2016 ³¹	Maaseik	VRIND	Vlaams Gewest
Herkomst: België	68,4	73,3	74,8
Herkomst: EU-land	44,3	55,5	60,2
Herkomst: niet-EU-land	42,1	50,1	50,6

Volgens onze deskundigen moet worden opgemerkt dat grensarbeid onvoldoende in de cijfers is opgenomen, waardoor de cijfers niet eenduidig negatief te interpreteren vallen. In september 2018 waren er volgens de VDAB 768 niet-werkenden werkzoekenden in Maaseik, uitgedrukt in % en vergeleken met andere regio's, geeft dat deze visie:

2016 ³²	Maaseik	Arrondissement Maaseik	Provincie Limburg	Vlaams Gewest
Werkloosheidsgraad in %	6,6	4,0	6,6	6,5

Op vlak van herkomst, merken we dat de werkloosheid het grootst is bij inwoners van Maaseik die van niet-EU origine zijn. Dit is wederom hoger dan in de VRIND cluster of t.o.v. het Vlaams Gewest:

Werkloosheidsgraad in % ³³ in 2016 ³⁴	Maaseik	VRIND	Vlaams Gewest
Herkomst: België	4,4	4,0	3,7
Herkomst: EU-land	10,4	8,2	6,9
Herkomst: niet-EU-land	18,8	17,2	15,0

³⁰ Aandeel werkenden in de bevolking van 20 tot en met 64 jaar (in %).

³¹ Bron: lokale integratie en inburgeringsmonitor, editie 2018.

³² Bron: VDAB – Arvastat: https://arvastat.vdab.be/arvastat_basisstatistieken_werkloosheid.html

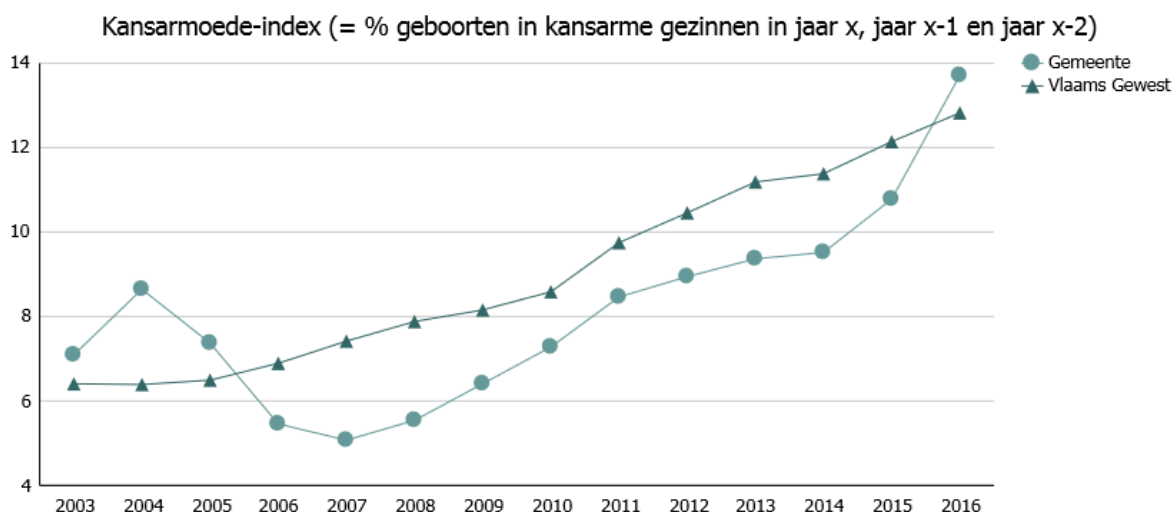
³³ Aandeel werklozen in de beroepsbevolking (=som van de werkenden en werkzoekenden) van 15 tot en met 64 jaar.

³⁴ Bron: lokale integratie en inburgeringsmonitor, editie 2018.

Samenleven 2.0

(Kans)armoede

Na jarenlang onder de cijfers van het Vlaams gewest te zitten, heeft Maaseik sinds 2016 het gemiddelde voorbijgestoken. De cijfers voor 2017 zijn recent bekend gemaakt (nog niet toegevoegd aan deze grafiek): Maaseik steeg verder naar 14,2% - waarmee we het slechter doen dan het gemiddelde in Vlaanderen dat naar 13,8% steeg – en dat terwijl we in 2003 nog “maar” rond de 7% zaten. Nader inzicht in de kansarmoedecijfers leert dat de kansarmoede zich vooral manifesteert bij gezinnen waar de moeder niet van Belgische origine is.



Figuur 10 - kansarmoede cijfers

Kansarmoede leidt tot grotere werkloosheid, vroegtijdige schoolverlaters, problemen bij ontwikkeling van jongeren, het uit de boot vallen voor vrijetijdsactiviteiten en dergelijke meer. Hoewel Maaseik nog onder het gemiddelde in het Vlaams gewest en de Belfiuscluster zit, blijkt ook het aantal personen met een (equivalent) leefloon sinds 2012 te stijgen.

Volgens de gesprekstafels moet er worden samengezeten met “ervaringsdeskundigen” om te bespreken wat mensen in een precare situatie écht kan helpen om er (weer) bovenop te geraken. Onze eigen deskundigen wijzen erop dat vooral een proactieve aanpak werkt: een persoonlijke benadering van medewerkers die de stap zetten naar andere mensen in moeilijke situaties, bijvoorbeeld via een huisbezoek, hen uitleg geven, hen helpen met hun deelname of inschrijvingen aan kinderopvang, activiteiten van sport, cultuur... Dát werkt, getuige hiervan o.m. de stijgende participatie van allochtone kinderen aan de BKO of inschrijvingen aan de academie. Natuurlijk kost dit tijd en middelen, maar de ervaring van onze medewerkers is positief.

Goede kinderopvang ligt ook aan de basis van armoedebestrijding: kinderopvang kan achterstand verminderen en gelijke kansen van kinderen bevorderen. De opvang dient toegankelijk en betaalbaar te zijn voor iedereen. Samenwerkingsverbanden tussen verschillende diensten maakt het mogelijk om mensen sneller en eenvoudiger te bereiken en bij te staan waar nodig.

Leefbaarheid in sociale woonwijken

Polarisering blijkt pertinent te zijn in bepaalde sociale woonwijken. Door middel van wijkwerking proberen we de bewoners weer met elkaar in contact te laten komen. Helaas is dit maar een klein deel van het takenpakket en is er eigenlijk te weinig tijd om echt pro-actief al met de bewoners bezig te zijn.

Meewerken aan positieve beeldvorming van technisch en beroepsonderwijs

We horen in onze samenleving meer en meer politici vertellen dat we ons onderwijs moeten heroriënteren en meer werken aan een positieve beeldvorming van technische beroepen en vakonderwijs. Ook onze deskundigen willen dit toch even benadrukken: de focus op kenniseconomie mag niet te hoog worden; we kunnen niet alleen hoogopgeleiden gebruiken, ook technische mensen hebben we nodig en dus is een positief imago van technische beroepen nodig. In Nederland was het filmpje “twee miljoen communicatiewetenschappers en niemand die mijn kraan kan repareren” een ware hit om deze dreigende scheeftrekking in de picture te zetten. Ook in België moeten we hier blijvend aandacht voor hebben.

Klimaatverandering

Onze aarde warmt op, dat is een tendens die uiteraard de Maaseikse grenzen overstijgt. Op enkele non-believers na is de (wetenschappelijke) wereld het hier wel over eens. De zomer van 2018 was met een extreme droogte nu nog een uitzondering, maar gevreesd wordt dat we maar beter “wennen” aan de extreme temperaturen. Duurzaamheid is misschien wel het codewoord van de toekomst!

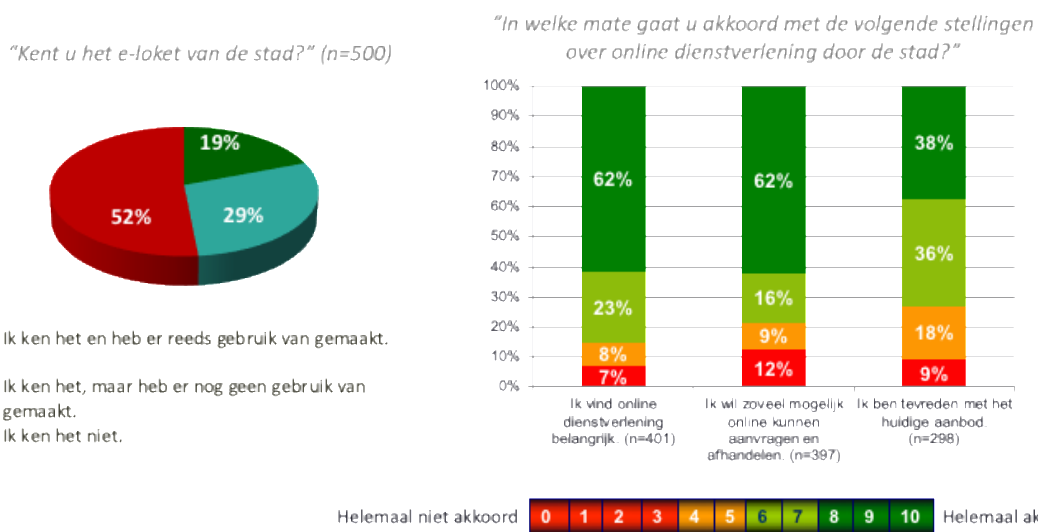
Duurzaam omgaan met water, daar moet ons ruimtelijk beleid op inzetten. Enerzijds willen we overstromingen vermijden bij hevige regenval. Dit leidt immers tot veel shadedossiers door extreme wateroverlast. Anderzijds had de aanhoudende droogte eveneens tot gevolg dat dossiers betreffende landbouwschade behandeld moeten worden. Dit heeft uiteraard een impact op de workload van de dienst en vereist ook expertise van de medewerkers die de eerstelijnsdienstverlening aanbieden.

5.4 (Naar een) sterke interne organisatie³⁵

Dienstverlening

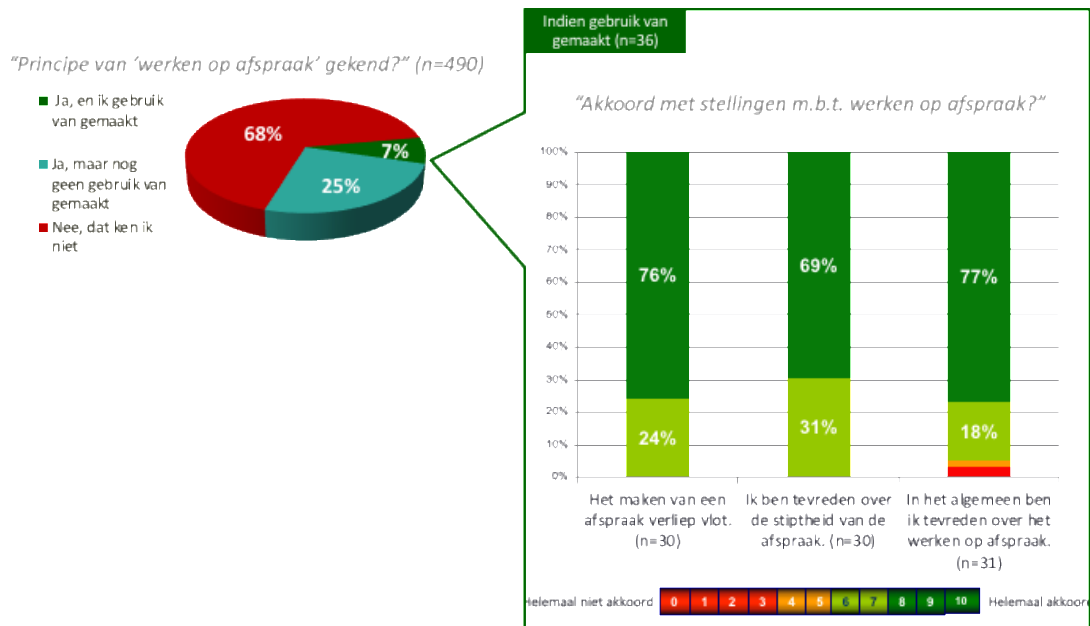
In onze samenleving is de burger al lang niet meer de klant die zich met plezier schikt naar onze openingsuren, onze manier van werken of onze procedures. Het is duidelijk dat onze dienstverlening “mee” moet gaan met de tijd en de burger verwacht dit ook. Dit blijkt o.a. uit de gesprekstafels: men wenst meer inspraak en meer openingsuren buiten de reguliere kantooruren.

Wel stellen we vast dat niet alle facetten van onze dienstverlening gekend zijn, vrij veel mensen zijn niet op de hoogte van de werking van de snelbalies, het werken op afspraak of het e-loket. 52% geeft aan het e-loket niet te kennen, daarentegen geeft een ruime meerderheid wel aan online dienstverlening belangrijk te vinden. Het komt er dus in de eerste plaats op neer bestaande initiatieven als het e-loket meer bekend te maken bij de inwoners.



Het werken op afspraak is bij 68% van de inwoners niet bekend. Uit de bevraging merken we op dat diegene die reeds beroep deden op ‘werken op afspraak’, erg tevreden zijn over diverse aspecten (stiptheid, maken van de afspraak, algemene tevredenheid).

³⁵ Onze organisatieanalyse, maar ook onze zelfevaluatie van 2017 vormt een bron van informatie, meer informatie in deze documenten in bijlage.



De burger wordt ook mondiger: klachten komen frequenter voor: zowel rechtstreeks naar ons bestuur als via de sociale media.

ICT meer optimaal, want digitaal is het nieuwe normaal (maar hoeft niet voor iedereen)

Digitalisering biedt mogelijkheden om efficiënter te werken en dienstverlening aan te bieden: denk maar aan digitale inschrijvingen voor activiteiten. We hebben hier als bestuur zeker al een sterke vooruitgang in gemaakt. Wat dienstverlening betreft, schuilt hier echter een risico om de hoek: niet iedereen wil digitaal dienstverlening aangeboden krijgen of kan hierin mee. Een analoog aanbod behouden is zeker noodzakelijk. Zo zijn bijvoorbeeld de reacties over Mazine echter wel positief; alles wijst erop dat deze vorm van papieren dienstverlening zeker moet blijven bestaan.

Toch kunnen we er niet onderuit, de wereld digitaliseert en zo ook onze diensten. Er is nood aan een goede, volwaardige ICT-ondersteuning in onze organisatie. Zonder ICT zijn onze diensten verloren. Het werk wat we verrichten gebeurt voor 90% digitaal. Onze deskundigen stellen echter vast dat ICT vaak tekort schiet op vlak van ondersteuning in de programma's en in het aantal mankrachten. De ICT-dienst lijkt onderbemand waardoor collega's te rade gaan bij elkaar en hun feitelijk werk blijft liggen, waardoor de werkdruk stijgt. Het aanbod van deze dienst lijkt niet afgestemd op de vraag. Dit ligt onder andere aan de diverse softwareprogramma's die moeilijk communiceren met koppelingen uit andere programma's of andere gegevens.

Digitale geletterdheid van alle medewerkers is hierbij ook een aandachtspunt. We merken binnen ons personeelsbestand dat er digibeten zijn. De medewerkers moeten de juiste capaciteiten hebben om mee te kunnen in dit digitaal tijdperk. Ook oudere medewerkers moeten meekunnen in deze evolutie. De stad moet de diensten hierin faciliteren. Als we als lokale bestuur het voorbeeld willen geven, moeten we ook deze collega's bijbenen in de digitale maatschappij; zowel het bijscholen van medewerker als het voorzien in een sterke ICT-dienst, die de diensten ondersteunt in het digitale verhaal.

Onze afhankelijkheid van bovenlokale wetgeving en beslissingen

Als lokaal bestuur hangen we af van het bovenlokaal beleid. Op vlak van wetgeving worden vernieuwingen in diverse sectoren verwacht of zijn deze al deels in voege, denk maar aan de wetgeving omtrent burgerzaken, sociale dienst, informatieveiligheid (GDPR), onderwijs, buitenschoolse kinderopvang, het decreet lokaal bestuur, nieuwe financiering in de zorgsector, decreet cultureel erfgoed.... Een moeilijkheid is vooral het up to date blijven met de wetgeving en de implementatiedeadlines. Het personeel moet zich continu bijscholen, hier kruipt niet alleen tijd in maar het geeft ook een opwaartse druk op het opleidingsniveau dat verwacht wordt van de ambtenaar van de 21^{ste} eeuw. Bepaalde complexe materie (bv. vreemdelingenzaken), kan meer intergemeentelijke samenwerking aangewezen zijn.

Ecologische reflex in eigen bestuur

Een duurzaamheidsreflex kan nog meer worden ingebouwd in onze organisatie en dit zowel in de hoofden als in de daden. De nadruk op meer kleine acties (zoals het licht uitdoen, bewuster omgaan met afdrucken op papier, kinderopvang koopt houten speelgoed aan i.p.v. plastic...) kunnen alvast resultaat geven. Daarnaast is het aanstippen van een duurzaam aankoopbeleid aan de orde: bij aankopen zou duurzaamheid een criterium moeten zijn waarop gescoord wordt om al dan niet een bepaalde leverancier te kiezen.

Zoals hoger ook reeds aangehaald zijn er ook heel wat gebouwen die nog niet voldoen aan de duurzaamheidscriteria. Het nieuwe stadsbestuur zal dan ook een duidelijke keuze moeten maken tussen duurzaamheid en renovatie voor het behoud van oude gebouwen of ineens naar een nieuwbouw gaan (met mogelijks meer langetermijnwinsten).

Naar een open en transparant intern communicatiesysteem

Binnen onze geïntegreerde dienstverlening is de behoefte naar een open en transparant intern communicatiesysteem³⁶ sterk naar voren gekomen. Deze behoefte vormde de rode draad doorheen de resultaten van de interne analyse. Er werd meerdere malen en in diverse thema's aangegeven dat men vaak niet of onvoldoende op de hoogte is van wat er zich allemaal afspeelt in de organisatie. Zo gaf men bijvoorbeeld aan dat men niet altijd op de hoogte is van wat andere diensten doen, maar dat de missie en visie van de eigen dienst wel zeer goed gekend is. De diensten worden algemeen goed gemonitord, maar niet altijd zichtbaar/merkbaar voor iedereen.

Tevens heeft men het gevoel dat de organisatie sterk top-down geworteld is. Informatie geraakt vaak wel tot bij de diensthouders, maar blijft hier hangen. Rapporten van studies of monitoring geraken niet altijd tot op de werkvloer. Beslissingen worden zonder input van de medewerkers genomen. Het gevoel van betrokkenheid en engagement neemt hierdoor af.

Daarnaast geeft de meerderheid ook aan dat men zich niet betrokken voelde bij de opmaak van bv. missie en visie, beleidsplan, processen, ...³⁷ Hierdoor worden processen vaak als "last" ervaren en geraken deze moeilijk geïntegreerd. De vraag naar het nieuwe beleid is om de wijze van communiceren beter te stroomlijnen, zodat informatie geraakt tot op alle niveaus van de organisatie. Als Maaseik willen we inzetten op gemotiveerde en geëngageerde medewerkers die voldoende geïnformeerd zijn. Tenslotte vormen deze het uithangbord van Maaseik naar de burgers.

³⁶ Een nieuw communicatieplan werd opgenomen in het actieplan organisatiebeheersing

³⁷ In het actieplan organisatiebeheersing werd reeds de actie opgenomen om het meerjarenplan d.m.v. een samenwerkingstraject met interne en externe belanghebbenden op te stellen.

Levenslang leren, het nieuwe VTO-beleid

Levenslang leren, het lijkt wel een nieuwe trend. Toch is dit niet geheel ondenkbaar. Onze maatschappij is de dag van vandaag continu in evolutie. Efficiënt werken is de boodschap, waarbij nieuwe en gestroomlijnde processen hulp dienen te bieden. Toch wordt dit niet ervaren als een hulp, maar eerder als een last. De werking en taken van diensten worden systematisch geëvalueerd en meer geoptimaliseerd. Verschuivingen in takenpakketten zijn dagelijkse kost geworden. We verwachten dan ook vaak van onze medewerkers dat men na een (beperkte) vorming de extra taken bij opneemt en tot een goed einde brengt. Is dit wel altijd realistisch? Krijgen onze medewerkers wel de ondersteuning die ze nodig hebben?

Ons advies hierbij is om vorming van onze medewerkers (nog) meer af te stemmen op persoonlijke noden en behoeften. Een persoonlijk ontwikkelingsplan dat focust op talenten en competenties lijkt ons een goede aanpak.

Steeds meer met minder

Wat is de draagkracht van onze medewerkers? Is het theoretisch takenpakket gelijk aan het praktisch takenpakket? Wat is de evolutie in het takenpakket en is deze haalbaar?

De druk die we opleggen aan medewerkers is vaak groter dan dewelke we intuïtief zouden inschatten. Het gevoel van druk kan meerdere oorzaken hebben bv. verschuivingen in takenpakketten, (nieuwe) werkomgeving, veranderingen in het team, persoonlijkheid (perfectionisme), enz. De interne analyse heeft aangetoond dat de werkdruk binnen de organisatie een werkpunt is. De (recente) evoluties binnen de organisatie wegen zwaar. Personeel ervaart een beperkte personeelsbezetting door ziekte of ontslag wat zich uit in de perceptie van een zware werkdruk. Tevens geeft de helft van de medewerkers aan dat men het gevoel heeft dat de mandatarissen niet op de hoogte zijn van hun takenpakket. Dit is een gevoel, een perceptie en tegelijkertijd een alarmsignaal dat we niet mogen negeren.

Dag van de klant

We stellen vast dat de medewerkers genieten van de burgercontacten en dat men belang hecht aan klantvriendelijkheid en klantgerichtheid. Een tevreden burger is een tevreden medewerker en dus een tevreden stad. Dit wil niet zeggen dat we hier als organisatie niet verder op moeten inzetten. Klantvriendelijkheid is een sterke troef en dient in de toekomst verder vorm te krijgen, uitgebouwd te worden over alle diensten met de nodige ondersteuning vanuit de organisatie. Tenslotte willen we klantvriendelijkheid als uithangbord van onze stad.

Beleving: infrastructuur en bereikbaarheid

Diversiteit in de leeftijd van het patrimonium zorgt voor diversiteit in tevredenheid van onze medewerkers. Het onderhoud van onze gebouwen kan verbeterd worden evenals de look and feel. Aantrekkelijke sfeervolle gebouwen bevorderen de werkomgeving en dus de werkervaring, evenals de beleving naar de burger.

Onze bereikbaarheid kan sterk verbeterd worden. Specifiek voor het administratief centrum dringen bijkomende parkeerplaatsen en een betere bewegwijzering zich op. Daarnaast zijn gebouwen niet altijd fysiek even toegankelijk en dit voornamelijk voor mindervaliden.

Krachtlijnen van onze organisatie

Enthousiast
 Vrijheid Geïntegreerd
 Klantvriendelijkheid
 Mensgerichtheid Collegialiteit
 Teamspirit Sociaal
 Behulpzaam
 Gemotiveerd
 Flexibel Efficiënt Digitalisering
 Plichtsbewust Kwaliteit
 Transparant
 Divers

Aandachtpunten voor onze organisatie

Competentiemanagement
 Structuur
 Prioriteiten ICT
 Betrokkenheid
 Jobinhoud
 Werkdruk
 Engagement
 Personeelsbeleid
 Infrastructuur
 Personeelsbezetting
 Procedures

6 Conclusie

In deze inspiratienota zijn heel wat uitdagingen voor onze organisatie naar voren gekomen. Hierbij mag gezegd worden dat Maaseik een ambitieuze stad is met geëngageerde en gemotiveerde burgers en medewerkers heeft.

Een aantal uitdagingen waren reeds gekend, andere minder of werden eerder onderschat. We lijsten ze hier nog even op:

- **Middenstand**
- **Openbaar groen**
- **Ontmoetingsplaatsen**
- **Bereikbaarheid**
- **Culturele integratie**
- **Vergrijzing**
- **Woningaanbod**
- **Kansarmoede**
- **Vertrouwen**
- **Klantvriendelijkheid**
- **ICT-systeem en –beleid**
- **Betrokkenheid / transparant intern communicatiesysteem**

7 Bijlagen

Digitaal te consulteren bijlagen

Externe analyse

Burgerpeiling & gesprekstafels

Bijlage 1: vragenlijst burgerpeiling

Bijlage 2: resultaten burgerpeiling

Bijlage 3: stellingen gesprekstafels

Bijlage 4a t.e.m. 4e: verslagen gesprekstafels

Bijlage 5a t.e.m. 5e: enkele foto's van stellingen tijdens gesprekstafels

Tendensanalyse

Bijlage 6: overzicht van het DESTEP model

Bijlage 7: presentatie van de denkdag op 11/9/2018

Bijlage 8: samenvatting van de antwoorden uit de voorbereidende vragenlijst

Interne analyse

Bijlage 9: overzicht van het model van Audit Vlaanderen

Bijlage 10: vragenlijst medewerkers

Bijlage 11: resultaten interne analyse

Documentatie en indicatoren

Bijlage 12: bestuurskrachtmonitor

Bijlage 13: gemeentemonitor

Bijlage 14: lokale inburgerings- en integratiemonitor

Bijlage 15: feitenfiche detailhandel Maaseik

Bijlage 16: strategische nota huidig meerjarenplan - overzicht beleidsdoelstellingen bij budget 2018

Bijlage 17: presentatie "Naar de Kern van Maaseik" d.d. 14 mei 2018

Bijlage 18: verslag Audit Cittaslow

Bijlage 19: jaarverslag stad Maaseik

Bijlage 20: individueel financieel profiel Maaseik 2016



MAASEIK
het watermerk

ODAA: Overzicht doelstellingen, actieplannen en acties

2020-2025

Journalvolgnnummers: 44547

STAD Maaseik (0207.473.201)
Lekkerstraat 10, 3680 Maaseik
Algemeen directeur: Maike Stieners

OCMW Maaseik (0212.195.121)
Monseigneur Koningsstraat 8, 3680 Maaseik
Wnd. financieel directeur: Ellen Janssen

Beleidsthema:: TOPWOONSTAD: Maaseik is een topwoonstad waar het aangenaam leven en werken is.

Maaseik is een topwoonstad waar het aangenaam leven en werken is.

Van 01/01/2020 tot 31/12/2025

	2020	2021	2022	2023	2024	2025
Exploitatie						
Uitgaven	2.164.773	2.506.547	3.104.889	3.239.950	3.123.294	3.138.259
Ontvangsten	8.941.983	9.178.599	9.938.517	9.870.492	10.009.580	10.168.454
Saldo	6.777.210	6.672.052	6.833.627	6.630.542	6.886.286	7.030.195
Investerings						
Uitgaven	1.746.680	2.119.171	10.154.512	13.370.972	6.266.500	4.612.100
Ontvangsten	1.458.528	796.232	7.363.417	4.549.568	1.016.400	90.000
Saldo	-288.152	-1.322.939	-2.791.095	-8.821.404	-5.250.100	-4.522.100
Financiering						

Beleidsdoelstelling: BD000009: Huidige en toekomstige inwoners ervaren een aangename en kwaliteitsvolle woon- en leefomgeving.

Huidige en toekomstige inwoners ervaren een aangename en kwaliteitsvolle woon- en leefomgeving.

Van 01/01/2020 tot 31/12/2025

	2020	2021	2022	2023	2024	2025
Exploitatie						
Uitgaven	505.413	650.691	958.189	1.145.117	1.080.765	1.098.997
Ontvangsten	102.012	91.868	50.158	127.971	127.801	127.801
Saldo	-403.401	-558.823	-908.031	-1.017.146	-952.964	-971.196
Investerings						
Uitgaven	1.661.431	1.947.656	9.421.027	9.003.594	6.049.500	4.390.500
Ontvangsten	1.458.528	796.232	7.363.417	3.748.538	966.400	40.000
Saldo	-202.903	-1.151.424	-2.057.610	-5.255.056	-5.083.100	-4.350.500
Financiering						

Actieplan: AP000043: We zorgen voor een woon- en leefomgeving met hoge ruimtelijke kwaliteit en moderne voorzieningen.

We staan in voor een woon- en leefomgeving met een hoge ruimtelijke kwaliteit en een modern netwerk van voorzieningen.

Van 01/01/2020 tot 31/12/2025

	2020	2021	2022	2023	2024	2025
Exploitatie						
Uitgaven	505.413	650.578	957.839	1.044.767	980.415	998.647
Ontvangsten	102.012	91.268	48.658	26.471	26.301	26.301
Saldo	-403.401	-559.310	-909.181	-1.018.296	-954.114	-972.346
Investerings						
Uitgaven	871.075	879.816	7.459.610	8.488.594	5.894.500	4.235.500
Ontvangsten	953.625	112.729	5.027.069	3.678.538	966.400	40.000
Saldo	82.550	-767.088	-2.432.541	-4.810.056	-4.928.100	-4.195.500
Financiering						

Actie: AC000222: We voeren een doelgericht aan- en verkoopbeleid m.b.t. gebouwen en gronden.

We voeren een doelgericht aan- en verkoopbeleid m.b.t. gebouwen en gronden.

Van 01/01/2020 tot 31/12/2025

	2020	2021	2022	2023	2024	2025
Exploitatie						
Uitgaven	17.774	32.402	48.260	40.300	40.300	40.000
Ontvangsten	1.478	-1.038	1.860	1.670	1.500	1.500
Saldo	-16.297	-33.440	-46.400	-38.630	-38.800	-38.500
Investerings						
Uitgaven	8.007	429.342	1.260.926	120.000	50.000	50.000
Ontvangsten	907.616	1.265.018	815.150	1.970.430	326.400	0
Saldo	899.609	835.677	-445.776	1.850.430	276.400	-50.000
Financiering						

Actie: AC000223: We dragen efficiënt en duurzaam zorg voor onze wegeninfrastructuur en het openbaar domein.

We dragen op een efficiënte en duurzame wijze zorg voor onze wegeninfrastructuur en het openbaar domein.

Van 01/01/2020 tot 31/12/2025

	2020	2021	2022	2023	2024	2025
Exploitatie						
Uitgaven	1.779	0	0	0	0	0
Ontvangsten	0	0	0	0	0	0
Saldo	-1.779	0	0	0	0	0
Investerings						
Uitgaven	679.390	207.384	3.082.210	4.230.000	3.691.500	3.172.500
Ontvangsten	43.571	-1.204.934	1.595.000	640.000	640.000	40.000
Saldo	-635.819	-1.412.318	-1.487.210	-3.590.000	-3.051.500	-3.132.500
Financiering						

Actie: AC000224: We onderhouden onze gebouwen en terreinen op duurzame wijze.

We onderhouden onze gebouwen en terreinen op een duurzame wijze, waar nodig met respect voor het historisch karakter.

Van 01/01/2020 tot 31/12/2025

	2020	2021	2022	2023	2024	2025
Exploitatie						
Investerings						
Uitgaven	173.040	199.684	1.100.207	2.588.594	533.000	963.000
Ontvangsten	0	56.403	237.175	768.108	0	0
Saldo	-173.040	-143.281	-863.032	-1.820.486	-533.000	-963.000
Financiering						

Actie: AC000225: We ondersteunen en activeren stedelijke ontwikkelingsprojecten en ruimtelijke uitvoeringsplannen.

We ondersteunen en activeren stedelijke ontwikkelingsprojecten en ruimtelijke uitvoeringsplannen in de 3 deelgemeenten.

Van 01/01/2020 tot 31/12/2025

	2020	2021	2022	2023	2024	2025
Exploitatie						
Uitgaven	0	0	0	83.700	0	0
Ontvangsten	0	0	0	0	0	0
Saldo	0	0	0	-83.700	0	0
Investerings						
Uitgaven	3.575	0	50.000	50.000	50.000	50.000
Ontvangsten	2.438	-3.759	0	300.000	0	0
Saldo	-1.137	-3.759	-50.000	250.000	-50.000	-50.000
Financiering						

Actie: AC000226: We ontwikkelen een inclusief lokaal woon- en huisvestingsbeleid.

We ontwikkelen een inclusief lokaal woon- en huisvestingsbeleid.

Van 01/01/2020 tot 31/12/2025

	2020	2021	2022	2023	2024	2025
Exploitatie						
Uitgaven	0	0	0	835	843	851
Ontvangsten	25.200	25.200	25.200	22.050	22.050	22.050
Saldo	25.200	25.200	25.200	21.215	21.207	21.199
Investerings						
Financiering						

Actie: AC000227: We pakken leegstand, verkrotting en huisjesmelkerij aan.

We pakken leegstand, verkrotting en huisjesmelkerij aan.

Van 01/01/2020 tot 31/12/2025

Actie: AC000290: Onderhoudswerken aan plantsoenen

Onderhoudswerken aan plantsoenen

Van 01/01/2020 tot 31/12/2025

	2020	2021	2022	2023	2024	2025
Exploitatie						
Uitgaven	168.797	252.601	455.828	562.932	571.771	581.796
Ontvangsten	74.242	64.917	18.848	1	1	1
Saldo	-94.555	-187.684	-436.980	-562.931	-571.770	-581.795
Investerings						
Financiering						

Actie: AC000294: Onderhoudswerken aan wegen

Onderhoudswerken aan wegen

Van 01/01/2020 tot 31/12/2025

	2020	2021	2022	2023	2024	2025
Exploitatie						
Uitgaven	317.062	365.575	453.751	357.000	367.501	376.000
Ontvangsten	1.092	2.189	2.750	2.750	2.750	2.750
Saldo	-315.970	-363.386	-451.001	-354.250	-364.751	-373.250
Investerings						
Financiering						

Actie: AC000306: We werken op een efficiënte en duurzame wijze aan de herinrichting van de Gremelsloweg.

We werken op een efficiënte en duurzame wijze aan de herinrichting van de Gremelsloweg.

Van 01/01/2020 tot 31/12/2025

	2020	2021	2022	2023	2024	2025
Exploitatie						
Investeringen						
Uitgaven	7.063	43.406	1.966.267	1.500.000	1.500.000	0
Ontvangsten	0	0	2.379.744	0	0	0
Saldo	-7.063	-43.406	413.477	-1.500.000	-1.500.000	0
Financiering						

Actie: AC000307: We ontwikkelen het masterplan Heerenlaak (incl passantenhaven)

We ontwikkelen het masterplan Heerenlaak (incl passantenhaven)

Van 01/01/2020 tot 31/12/2025

	2020	2021	2022	2023	2024	2025
Exploitatie						
Investeringen						
Uitgaven	0	0	0	0	70.000	0
Ontvangsten	0	0	0	0	0	0
Saldo	0	0	0	0	-70.000	0
Financiering						

Actieplan: AP000070: We maken 'wonen in Maaseik' aantrekkelijk voor jonge mensen en jonge gezinnen.

We maken 'wonen in Maaseik' aantrekkelijk voor jonge mensen en jonge gezinnen.

Van 01/01/2020 tot 31/12/2025

Actie: AC000183: Een dienstoverstijgende werkgroep ontwikkelt een visie en werkt initiatieven uit.

Een dienstoverstijgende werkgroep ontwikkelt een visie en werkt initiatieven uit.

Van 01/01/2020 tot 31/12/2025

Actieplan: AP000037: We zetten in op verkeersveiligheid en mobiliteitsbeheersing gebaseerd op het STOP-principe.

We zetten in op verkeersveiligheid en mobiliteitsbeheersing gebaseerd op het STOP-principe.

Van 01/01/2020 tot 31/12/2025

	2020	2021	2022	2023	2024	2025
Exploitatie						
Uitgaven	0	113	350	100.350	100.350	100.350
Ontvangsten	0	600	1.500	101.500	101.500	101.500
Saldo	0	487	1.150	1.150	1.150	1.150
Investeringen						
Uitgaven	790.356	1.067.840	1.961.417	515.000	155.000	155.000
Ontvangsten	504.903	683.504	2.336.348	70.000	0	0
Saldo	-285.453	-384.336	374.931	-445.000	-155.000	-155.000
Financiering						

Actie: AC000276: We voeren een mobiliteitsbeleid om de verkeersveiligheid te verhogen, o.a. in schoolomgevingen

We voeren een geïntegreerd mobiliteitsbeleid om de verkeersveiligheid te verhogen, o.a. in schoolomgevingen.

Van 01/01/2020 tot 31/12/2025

	2020	2021	2022	2023	2024	2025
Exploitatie						
Uitgaven	0	113	350	350	350	350
Ontvangsten	0	600	1.500	1.500	1.500	1.500
Saldo	0	487	1.150	1.150	1.150	1.150
Investerings						
Uitgaven	88.050	5.950	27.000	51.500	50.000	50.000
Ontvangsten	17.209	0	0	0	0	0
Saldo	-70.842	-5.950	-27.000	-51.500	-50.000	-50.000
Financiering						

Actie: AC000277: We optimaliseren de bereikbaarheid van de 3 deelgemeenten.

We optimaliseren de bereikbaarheid van de 3 deelgemeenten.

Van 01/01/2020 tot 31/12/2025

	2020	2021	2022	2023	2024	2025
Exploitatie						
Investerings						
Uitgaven	695.855	1.061.890	1.779.517	458.500	100.000	100.000
Ontvangsten	487.694	683.504	2.336.348	70.000	0	0
Saldo	-208.161	-378.386	556.831	-388.500	-100.000	-100.000
Financiering						

Actie: AC000278: We voeren een duidelijk parkeerbeleid.

We voeren een duidelijk parkeerbeleid.

Van 01/01/2020 tot 31/12/2025

	2020	2021	2022	2023	2024	2025
Exploitatie						
Investerings						
Uitgaven	6.450	0	154.900	5.000	5.000	5.000
Ontvangsten	0	0	0	0	0	0
Saldo	-6.450	0	-154.900	-5.000	-5.000	-5.000
Financiering						

Actie: AC000318: We zetten in op verkeersveiligheid door trajectcontroles te installeren op grondgebied van Maaseik

We zetten in op een verhoogde verkeersveiligheid door trajectcontroles te installeren op het grondgebied van Maaseik

Van 01/01/2022 tot 31/12/2025

	2020	2021	2022	2023	2024	2025
Exploitatie						
Uitgaven	0	0	0	100.000	100.000	100.000
Ontvangsten	0	0	0	100.000	100.000	100.000
Saldo	0	0	0	0	0	0
Investerings						
Financiering						

Beleidsdoelstelling: BD00014: Maaseik is een stad waar kinderen en jongeren zich thuis voelen.

Maaseik is een stad waar kinderen en jongeren zich thuis voelen.

Van 01/01/2020 tot 31/12/2025

	2020	2021	2022	2023	2024	2025
Exploitatie						
Uitgaven	61.866	120.148	95.800	94.220	94.220	97.220
Ontvangsten	9.646	13.208	23.820	28.783	29.081	29.384
Saldo	-52.220	-106.941	-71.980	-65.437	-65.139	-67.836
Investerings						
Uitgaven	0	0	500	12.000	12.000	12.000
Ontvangsten	0	0	0	0	0	0
Saldo	0	0	-500	-12.000	-12.000	-12.000
Financiering						

Actieplan: AP00053: We faciliteren lokale jeugdwerkinitiatieven en zorgen voor een complementair vrijetijdsaanbod.

We faciliteren de lokale jeugdwerkinitiatieven en vullen dit aan met een kwalitatief complementair vrijetijdsaanbod.

Van 01/01/2020 tot 31/12/2025

	2020	2021	2022	2023	2024	2025
Exploitatie						
Uitgaven	44.335	98.560	70.600	67.020	67.020	70.020
Ontvangsten	7.635	10.787	15.700	16.867	16.959	17.052
Saldo	-36.700	-87.773	-54.900	-50.153	-50.061	-52.968
Investerings						
Uitgaven	0	0	500	12.000	12.000	12.000
Ontvangsten	0	0	0	0	0	0
Saldo	0	0	-500	-12.000	-12.000	-12.000
Financiering						

Actie: AC000177: We organiseren een vrijetijdsaanbod voor kinderen en jongeren aanvullend op het jeugdwerk.

We organiseren een gevarieerd vrijetijdsaanbod voor kinderen en jongeren, aanvullend op het bestaande jeugdwerk.

Van 01/01/2020 tot 31/12/2025

	2020	2021	2022	2023	2024	2025
Exploitatie						
Uitgaven	7.593	67.634	38.000	34.420	34.420	37.420
Ontvangsten	4.240	8.504	12.300	12.300	12.300	12.300
Saldo	-3.353	-59.130	-25.700	-22.120	-22.120	-25.120
Investerings						
Financiering						

Actie: AC000178: We ondersteunen het jeugdwerk (financieel, logistiek, materieel,...).

We ondersteunen het jeugdwerk (financieel, logistiek, materieel,...).

Van 01/01/2020 tot 31/12/2025

	2020	2021	2022	2023	2024	2025
Exploitatie						
Uitgaven	36.742	30.926	32.600	32.600	32.600	32.600
Ontvangsten	3.395	2.284	3.400	4.567	4.659	4.752
Saldo	-33.347	-28.643	-29.200	-28.033	-27.941	-27.848
Investerings						
Uitgaven	0	0	500	12.000	12.000	12.000
Ontvangsten	0	0	0	0	0	0
Saldo	0	0	-500	-12.000	-12.000	-12.000
Financiering						

Actie: AC000179: We ondersteunen en stimuleren jeugdcultureigen uitingsvormen.

We ondersteunen en stimuleren jeugdcultureigen uitingsvormen en bieden mogelijkheden tot amateuristische kunstbeoefening.

Van 01/01/2020 tot 31/12/2025

Actieplan: AP000052: We ontplooiën initiatieven die bijdragen aan het welzijn van kinderen en jongeren.

We ontplooiën initiatieven die bijdragen aan het welzijn van kinderen en jongeren.

Van 01/01/2020 tot 31/12/2025

	2020	2021	2022	2023	2024	2025
Exploitatie						
Uitgaven	1.685	5.612	8.200	10.200	10.200	10.200
Ontvangsten	0	0	120	1.600	1.600	1.600
Saldo	-1.685	-5.612	-8.080	-8.600	-8.600	-8.600
Investerings						
Financiering						

Actie: AC000200: We ondersteunen scholen en verenigingen om de weerbaarheid van kinderen en jongeren te versterken.

We bieden scholen en verenigingen initiatieven aan om de weerbaarheid van kinderen en jongeren te versterken.

Van 01/01/2020 tot 31/12/2025

	2020	2021	2022	2023	2024	2025
Exploitatie						
Uitgaven	1.685	5.612	8.200	10.200	10.200	10.200
Ontvangsten	0	0	120	1.600	1.600	1.600
Saldo	-1.685	-5.612	-8.080	-8.600	-8.600	-8.600
Investerings						
Financiering						

Actie: AC000201: We ondersteunen moeilijk bereikbare jongeren via vindplaatsgericht werken.

Via vindplaatsgericht werken wijzen we moeilijk bereikbare jongeren de weg naar het jeugdwerk, andere vrijetijdsdiensten of de hulpverlening.

Van 01/01/2020 tot 31/12/2025

Actie: AC000202: We nemen een aantal flankerende maatregelen ter ondersteuning van de lokale onderwijspartners.

We nemen een aantal flankerende maatregelen ter ondersteuning van de lokale onderwijspartners.

Van 01/01/2020 tot 31/12/2025

Actie: AC000203: We onderzoeken de realisatie van inloopmomenten voor kinderen en jongeren in de jeugthuizen.

We onderzoeken de mogelijkheid om inloopmomenten voor kinderen en jongeren te organiseren de jeugthuizen.
Van 01/01/2020 tot 31/12/2025

Actie: AC000204: We ontwikkelen acties en projecten om de drugsproblematiek bij jongeren aan te pakken.

We ontwikkelen acties en projecten om de drugsproblematiek bij jongeren aan te pakken.
Van 01/01/2020 tot 31/12/2025

Actieplan: AP000042: We voorzien in duurzame infrastructuur die tegemoet komt aan de noden van kinderen en jongeren.

We voorzien in duurzame infrastructuur die tegemoet komt aan de noden van kinderen en jongeren.
Van 01/01/2020 tot 31/12/2025

	2020	2021	2022	2023	2024	2025
Exploitatie						
Uitgaven	15.847	15.976	17.000	17.000	17.000	17.000
Ontvangsten	2.011	2.420	8.000	10.316	10.522	10.733
Saldo	-13.836	-13.556	-9.000	-6.684	-6.478	-6.267
Investerings						
Financiering						

Actie: AC000255: We onderzoeken een alternatieve huisvesting voor jeugdhuis Fuego.

We onderzoeken een alternatieve huisvesting voor jeugdhuis Fuego.
Van 01/01/2020 tot 31/12/2025

	2020	2021	2022	2023	2024	2025
Exploitatie						
Uitgaven	10.722	10.810	11.750	11.750	11.750	11.750
Ontvangsten	880	1.415	6.500	8.306	8.472	8.642
Saldo	-9.841	-9.394	-5.250	-3.444	-3.278	-3.108
Investerings						
Financiering						

Actie: AC000256: We renoveren het jeugdhuis d'Ambi in Neeroeteren.

We renoveren het jeugdhuis d'Ambi in Neeroeteren.
Van 01/01/2020 tot 31/12/2025

	2020	2021	2022	2023	2024	2025
Exploitatie						
Uitgaven	5.125	5.167	5.250	5.250	5.250	5.250
Ontvangsten	1.130	1.005	1.500	2.010	2.050	2.091
Saldo	-3.994	-4.162	-3.750	-3.240	-3.200	-3.159
Investerings						
Financiering						

Actie: AC000257: We onderzoeken de mogelijkheden voor het inrichten van speel- en hangplekken voor jongeren.

We onderzoeken de mogelijkheden voor het inrichten van creatieve en groene speel- en hangplekken voor jongeren.
Van 01/01/2020 tot 31/12/2025

Actie: AC000258: We verplaatsen het skatepark in Neeroeteren en zorgen voor een veilige infrastructuur.

We verplaatsen het skatepark in Neeroeteren naar een meer zichtbare locatie en zorgen dat de infrastructuur veilig is.
Van 01/01/2020 tot 31/12/2025

Beleidsdoelstelling: BD00023: Maaseik realiseert maximale gezondheids- en welzijnswinst voor alle kinderen en jongeren.

Maaseik realiseert maximale gezondheids- en welzijnswinst voor ieder kind door bij aanstaande ouders en gezinnen met kinderen en jongeren te werken aan een preventief gezinsbeleid

Van 01/01/2020 tot 31/12/2025

	2020	2021	2022	2023	2024	2025
Exploitatie						
Uitgaven	0	0	8.620	7.077	7.077	7.077
Ontvangsten	0	0	13.313	13.313	13.313	13.313
Saldo	0	0	4.693	6.236	6.236	6.236
Investerings						
Financiering						

Actieplan: AP000072: We ondersteunen of organiseren zelf acties die kaderen in het preventieve gezinsbeleid

We ondersteunen of organiseren zelf acties die kaderen in het preventieve gezinsbeleid

Van 01/01/2020 tot 31/12/2025

	2020	2021	2022	2023	2024	2025
Exploitatie						
Uitgaven	0	0	8.620	7.077	7.077	7.077
Ontvangsten	0	0	13.313	13.313	13.313	13.313
Saldo	0	0	4.693	6.236	6.236	6.236
Investerings						
Financiering						

Actie: AC000198: We organiseren samen met Kinrooi een 'Huis van het Kind'.

Maaseik organiseert i.s.m. Kinrooi een "Huis van het Kind", met als 3 pijlers preventieve gezondheidszorg, opvoedingsondersteuning en ontmoeting + als 4de pijler kinderarmoedebestrijding (i.s.m. de kinderarmoedecoördinator)

Van 01/01/2020 tot 31/12/2025

	2020	2021	2022	2023	2024	2025
Exploitatie						
Uitgaven	0	0	8.620	7.077	7.077	7.077
Ontvangsten	0	0	13.313	13.313	13.313	13.313
Saldo	0	0	4.693	6.236	6.236	6.236
Investerings						
Financiering						

Beleidsdoelstelling: BD00019: Maaseik is een stad waar ouderen en zorgbehoevenden zich thuis voelen.

Maaseik is een stad waar ouderen en zorgbehoevenden zich thuis voelen.

Van 01/01/2020 tot 31/12/2025

	2020	2021	2022	2023	2024	2025
Exploitatie						
Uitgaven	9.715	362	34.497	50.195	50.195	50.195
Ontvangsten	6.772	0	25.570	44.670	44.670	44.670
Saldo	-2.943	-362	-8.927	-5.525	-5.525	-5.525
Investerings						
Financiering						

Actieplan: AP000060: Ouderen en zorgbehoevenden nemen maximaal deel aan de samenleving

Ouderen en zorgbehoevenden nemen maximaal deel aan de samenleving

Van 01/01/2020 tot 31/12/2025

	2020	2021	2022	2023	2024	2025
Exploitatie						
Uitgaven	9.715	362	34.497	50.195	50.195	50.195
Ontvangsten	6.772	0	25.570	44.670	44.670	44.670
Saldo	-2.943	-362	-8.927	-5.525	-5.525	-5.525
Investerings						
Financiering						

Actie: AC000132: We werken aan de participatie en inclusie van ouderen en zorgbehoevenden.

Maaseik neemt initiatieven die de participatie en inclusie van ouderen en zorgbehoevenden bevorderen en hun betrokkenheid bij de samenleving vergroten

Van 01/01/2020 tot 31/12/2025

	2020	2021	2022	2023	2024	2025
Exploitatie						
Uitgaven	9.715	362	28.605	50.195	50.195	50.195
Ontvangsten	6.772	0	25.570	44.670	44.670	44.670
Saldo	-2.943	-362	-3.035	-5.525	-5.525	-5.525
Investerings						
Financiering						

Actie: AC000133: We creëren mogelijkheden om ouderen en zorgbehoevenden zo lang mogelijk thuis te laten wonen.

We creëren mogelijkheden om ouderen en zorgbehoevenden zo lang mogelijk thuis te laten wonen.

Van 01/01/2020 tot 31/12/2025

	2020	2021	2022	2023	2024	2025
Exploitatie						
Uitgaven	0	0	5.892	0	0	0
Ontvangsten	0	0	0	0	0	0
Saldo	0	0	-5.892	0	0	0
Investerings						
Financiering						

Beleidsdoelstelling: BD000017: Maaseik heeft een toegankelijk, kwalitatief en betaalbaar zorgaanbod op maat.

Ouderen en zorgbehoevenden uit de regio vinden in Maaseik een zorgaanbod op maat, dat toegankelijk, kwalitatief en betaalbaar is.

Van 01/01/2020 tot 31/12/2025

	2020	2021	2022	2023	2024	2025
Exploitatie						
Uitgaven	7.936	8.183	10.566	14.500	14.500	14.500
Ontvangsten	7.055.693	7.296.744	7.771.817	7.905.320	8.060.684	8.219.157
Saldo	7.047.757	7.288.562	7.761.251	7.890.820	8.046.184	8.204.657
Investerings						
Financiering						

Actieplan: AP000073: We creëren mogelijkheden om ouderen en zorgbehoevenden zo lang mogelijk thuis te laten wonen.

We creëren mogelijkheden om ouderen en zorgbehoevenden zo lang mogelijk thuis te laten wonen.

Van 01/01/2020 tot 31/12/2025

Actie: AC000176: We doen onderzoek naar het realiseren van gemeenschappelijke woonvormen.

We doen onderzoek naar het realiseren van gemeenschappelijke woonvormen bv. assistentiewoningen, cohousing,...

Van 01/01/2020 tot 31/12/2025

Actieplan: AP000056: We bieden kwaliteitsvolle woonzorgdiensten aan.

We bieden kwaliteitsvolle woonzorgdiensten aan.

Van 01/01/2020 tot 31/12/2025

	2020	2021	2022	2023	2024	2025
Exploitatie						
Uitgaven	7.936	8.183	10.566	14.500	14.500	14.500
Ontvangsten	7.055.693	7.296.744	7.771.817	7.905.320	8.060.684	8.219.157
Saldo	7.047.757	7.288.562	7.761.251	7.890.820	8.046.184	8.204.657
Investerings						
Financiering						

Actie: AC000159: We ontwikkelen een nieuwe visie op wonen en leven in het woonzorgcentrum.

We ontwikkelen een nieuwe visie op wonen en leven in het woonzorgcentrum.

Van 01/01/2020 tot 31/12/2025

	2020	2021	2022	2023	2024	2025
Exploitatie						
Uitgaven	7.936	8.183	10.566	14.500	14.500	14.500
Ontvangsten	0	0	0	0	0	0
Saldo	-7.936	-8.183	-10.566	-14.500	-14.500	-14.500
Investerings						
Financiering						

Actie: AC000160: Het woonzorgcentrum staat in voor een kwaliteitsvolle dienstverlening.

Het woonzorgcentrum staat in voor een kwaliteitsvolle dienstverlening binnen de financiële mogelijkheden.

Van 01/01/2020 tot 31/12/2025

	2020	2021	2022	2023	2024	2025
Exploitatie						
Uitgaven	0	0	0	0	0	0
Ontvangsten	5.699.744	5.896.110	6.247.770	6.324.926	6.451.424	6.580.453
Saldo	5.699.744	5.896.110	6.247.770	6.324.926	6.451.424	6.580.453
Investerings						
Financiering						

Actie: AC000161: De dienst voor gezinszorg staat in voor een kwaliteitsvolle dienstverlening.

De dienst voor gezinszorg staat in voor een kwaliteitsvolle dienstverlening binnen de financiële mogelijkheden.

Van 01/01/2020 tot 31/12/2025

	2020	2021	2022	2023	2024	2025
Exploitatie						
Uitgaven	0	0	0	0	0	0
Ontvangsten	1.068.977	1.097.845	1.222.826	1.240.624	1.265.315	1.290.500
Saldo	1.068.977	1.097.845	1.222.826	1.240.624	1.265.315	1.290.500
Investerings						
Financiering						

Actie: AC000162: Het dagverzorgingscentrum staat in voor een kwaliteitsvolle dienstverlening.

Het dagverzorgingscentrum staat in voor een kwaliteitsvolle dienstverlening binnen de financiële mogelijkheden.

Van 01/01/2020 tot 31/12/2025

	2020	2021	2022	2023	2024	2025
Exploitatie						
Uitgaven	0	0	0	0	0	0
Ontvangsten	286.971	302.789	301.221	339.770	343.945	348.204
Saldo	286.971	302.789	301.221	339.770	343.945	348.204
Investerings						
Financiering						

Actie: AC000163: We onderzoeken de mogelijke oprichting van een zorgbedrijf.

We onderzoeken de mogelijke oprichting van een zorgbedrijf.

Van 01/01/2020 tot 31/12/2025

Actie: AC000164: We onderzoeken de invoering van zelfroosteren voor verplegend en verzorgend personeel.

We onderzoeken de piste om zelfroosteren voor verplegend en verzorgend personeel in het woonzorgcentrum te realiseren.

Van 01/01/2020 tot 31/12/2025

Actie: AC000166: We stimuleren betrokkenheid van zorgvragers, familieleden en mantelzorgers.

We stimuleren de betrokkenheid van zorgvragers, familieleden en mantelzorgers bij de thuiszorgdiensten.

Van 01/01/2020 tot 31/12/2025

Beleidsdoelstelling: BD000005: Inwoners en bezoekers ervaren Maaseik als een veilige stad.

Inwoners en bezoekers ervaren Maaseik als een veilige stad.

Van 01/01/2020 tot 31/12/2025

	2020	2021	2022	2023	2024	2025
Exploitatie						
Uitgaven	1.801	2.314	54.182	12.866	10.366	10.501
Ontvangsten	4.404	4.676	139.503	19.800	9.800	9.800
Saldo	2.602	2.362	85.321	6.934	-566	-701
Investerings						
Uitgaven	0	41.323	226.000	212.300	0	4.600
Ontvangsten	0	0	0	0	0	0
Saldo	0	-41.323	-226.000	-212.300	0	-4.600
Financiering						

Actieplan: AP000031: We pakken onveiligheids- en overlastfenomenen proactief, preventief en repressief aan.

We pakken, binnen de wettelijke bevoegdheden voor een lokaal bestuur, bestaande en nieuwe onveiligheids- en overlastfenomenen proactief, preventief en repressief aan.

Van 01/01/2020 tot 31/12/2025

	2020	2021	2022	2023	2024	2025
Exploitatie						
Uitgaven	1.549	950	7.001	9.001	9.001	9.001
Ontvangsten	4.404	4.676	9.800	9.800	9.800	9.800
Saldo	2.855	3.726	2.799	799	799	799
Investerings						
Uitgaven	0	36.361	226.000	210.000	0	0
Ontvangsten	0	0	0	0	0	0
Saldo	0	-36.361	-226.000	-210.000	0	0
Financiering						

Actie: AC000089: We zetten (mobiele) camera's in op het publieke domein en in de ondergrondse parkeergarages.

We zetten (mobiele) camera's in op het publieke domein (o.a. het stadscentrum, bedrijventerreinen, publieke gebouwen,...) en in de ondergrondse parkeergarages.

Van 01/01/2020 tot 31/12/2025

	2020	2021	2022	2023	2024	2025
Exploitatie						
Investerings						
Uitgaven	0	36.361	226.000	210.000	0	0
Ontvangsten	0	0	0	0	0	0
Saldo	0	-36.361	-226.000	-210.000	0	0
Financiering						

Actie: AC000217: We beteugelen maatschappelijke overlast door toepassing van gemeentelijke administratieve sancties.

We beteugelen maatschappelijke overlast op vlak van de openbare rust, openbare veiligheid, reinheid en gezond leefmilieu door een weloverwogen toepassing van gemeentelijke administratieve sancties.

Van 01/01/2020 tot 31/12/2025

	2020	2021	2022	2023	2024	2025
Exploitatie						
Uitgaven	1.549	950	7.001	9.001	9.001	9.001
Ontvangsten	4.404	4.676	9.800	9.800	9.800	9.800
Saldo	2.855	3.726	2.799	799	799	799
Investerings						
Financiering						

Actie: AC000218: We bestrijden georganiseerde criminaliteit via bestuurlijke aanpak.

We bestrijden georganiseerde criminaliteit via een gecoördineerde en geïntegreerde bestuurlijke aanpak.

Van 01/01/2020 tot 31/12/2025

Actie: AC000219: We coördineren de Lokale Integrale Veiligheidscel.

We coördineren de (wettelijk verplichte) Lokale Integrale Veiligheidscel i.k.v. de preventie en aanpak van radicalisering, extremisme en polarisering.

Van 01/01/2020 tot 31/12/2025

Actie: AC000220: We faciliteren WhatsApp-buurtpreventiegroepen.

We faciliteren WhatsApp-buurtpreventiegroepen om de sociale controle, de leefbaarheid en het veiligheidsgevoel te vergroten.

Van 01/01/2020 tot 31/12/2025

Actie: AC000221: We onderzoeken de invoering van Buurtinformatienetwerken.

We onderzoeken samen met de lokale politie de invoering van Buurtinformatienetwerken (BIN's) die de WhatsApp-groepen kunnen aanvullen.

Van 01/01/2020 tot 31/12/2025

Actieplan: AP000051: We treffen maatregelen om crisis- en noodsituaties doeltreffend

het hoofd te kunnen bieden.

We treffen maatregelen om crisis- en noodsituaties doeltreffend het hoofd te kunnen bieden.

Van 01/01/2020 tot 31/12/2025

	2020	2021	2022	2023	2024	2025
Exploitatie						
Uitgaven	252	1.364	47.181	3.865	1.365	1.500
Ontvangsten	0	0	129.703	10.000	0	0
Saldo	-252	-1.364	82.522	6.135	-1.365	-1.500
Investerings						
Uitgaven	0	4.962	0	2.300	0	4.600
Ontvangsten	0	0	0	0	0	0
Saldo	0	-4.962	0	-2.300	0	-4.600
Financiering						

Actie: AC000242: We plaatsen en onderhouden AED-toestellen en zorgen voor de nodige opleidingen.

I.k.v. 'hartveilige stad' plaatsen en onderhouden we AED-toestellen en zorgen we voor opleidingen rond het gebruik, conform de afspraken met het Rode Kruis.

Van 01/01/2020 tot 31/12/2025

	2020	2021	2022	2023	2024	2025
Exploitatie						
Uitgaven	252	1.364	1.365	1.365	1.365	1.500
Ontvangsten	0	0	0	0	0	0
Saldo	-252	-1.364	-1.365	-1.365	-1.365	-1.500
Investerings						
Uitgaven	0	4.962	0	2.300	0	4.600
Ontvangsten	0	0	0	0	0	0
Saldo	0	-4.962	0	-2.300	0	-4.600
Financiering						

Actie: AC000243: We coördineren het Algemeen Nood- en Interventieplan Maaseik en houden dit actueel.

We coördineren het Algemeen Nood- en Interventieplan Maaseik en houden dit actueel.

Van 01/01/2020 tot 31/12/2025

Actie: AC000244: We onderzoeken hoe het gebruik van verlichte huisnummers aangemoedigd kan worden.

We onderzoeken hoe het gebruik van verlichte huisnummers aangemoedigd kan worden.

Van 01/01/2020 tot 31/12/2025

Actie: AC000245: We richten een Psychosociaal Hulpverleningsnetwerk op en staan in voor de coördinatie.

We richten een Psychosociaal Hulpverleningsnetwerk op en staan in voor de coördinatie.

Van 01/01/2020 tot 31/12/2025

Actie: AC000246: We staan in voor een optimale communicatie binnen de gemeentelijke veiligheidscel.

We staan in voor een optimale communicatie binnen de gemeentelijke veiligheidscel.

Van 01/01/2020 tot 31/12/2025

Actie: AC000312: We treffen maatregelen om de vluchtelingencrisis ten gevolge van de Oekraïense oorlog het hoofd te k

We treffen de nodige maatregelen om de vluchtelingencrisis ten gevolge van de oorlog in Oekraïne het hoofd te kunnen bieden.

Van 01/01/2022 tot 31/12/2025

	2020	2021	2022	2023	2024	2025
Exploitatie						
Uitgaven	0	0	45.816	2.500	0	0
Ontvangsten	0	0	129.703	10.000	0	0
Saldo	0	0	83.887	7.500	0	0
Investerings						
Financiering						

Beleidsdoelstelling: BD000006: Inwoners en bezoekers ervaren Maaseik als een mooie, propere stad.

Inwoners en bezoekers ervaren Maaseik als een mooie, propere stad met een duurzame milieukwaliteit

Van 01/01/2020 tot 31/12/2025

	2020	2021	2022	2023	2024	2025
Exploitatie						
Uitgaven	1.491.767	1.589.859	1.668.878	1.615.069	1.615.069	1.608.569
Ontvangsten	1.601.313	1.618.488	1.733.369	1.605.382	1.605.382	1.605.382
Saldo	109.546	28.629	64.491	-9.687	-9.687	-3.187
Investerings						
Uitgaven	-5.306	0	45.366	105.000	105.000	105.000
Ontvangsten	0	0	0	50.000	50.000	50.000
Saldo	5.306	0	-45.366	-55.000	-55.000	-55.000
Financiering						

Actieplan: AP000032: We stimuleren de bevolking om bij te dragen aan een propere leefomgeving en een gezond leefmilieu.

Maaseik creëert een breed draagvlak bij de bevolking om met behulp van een duurzame levensstijl bij te dragen aan een propere leefomgeving en een gezond leefmilieu.

Van 01/01/2020 tot 31/12/2025

	2020	2021	2022	2023	2024	2025
Exploitatie						
Uitgaven	1.325.760	1.430.342	1.464.478	1.401.669	1.401.669	1.395.169
Ontvangsten	1.479.494	1.512.029	1.651.249	1.543.082	1.543.082	1.543.082
Saldo	153.734	81.686	186.771	141.413	141.413	147.913
Investerings						
Uitgaven	0	0	45.366	5.000	5.000	5.000
Ontvangsten	0	0	0	0	0	0
Saldo	0	0	-45.366	-5.000	-5.000	-5.000
Financiering						

Actie: AC000116: We herzien de inzameling van particulier afval i.s.m. Limburg.net en De Kringloopwinkel.

We herzien de inzameling van particulier afval i.s.m. Limburg.net en De Kringloopwinkel.

Van 01/01/2020 tot 31/12/2025

	2020	2021	2022	2023	2024	2025
Exploitatie						
Uitgaven	1.300.461	1.377.132	1.367.998	1.317.799	1.317.799	1.317.799
Ontvangsten	1.479.494	1.509.434	1.521.564	1.534.332	1.534.332	1.534.332
Saldo	179.033	132.301	153.566	216.533	216.533	216.533
Investerings						
Financiering						

Actie: AC000117: We sensibiliseren de inwoners over diverse milieuthema's.

We sensibiliseren de inwoners over milieuthema's, o.a. groene energie, hemel- en grondwater, zwerfvuil, 'keer voor je eigen deur'...

Van 01/01/2020 tot 31/12/2025

	2020	2021	2022	2023	2024	2025
Exploitatie						
Uitgaven	25.299	53.210	91.480	78.870	78.870	72.370
Ontvangsten	0	2.595	8.750	8.750	8.750	8.750
Saldo	-25.299	-50.615	-82.730	-70.120	-70.120	-63.620
Investerings						
Uitgaven	0	0	45.366	5.000	5.000	5.000
Ontvangsten	0	0	0	0	0	0
Saldo	0	0	-45.366	-5.000	-5.000	-5.000
Financiering						

Actie: AC000118: We nemen deel aan het coachingtraject van OVAM voor een afvalprogramma op maat.

We nemen deel aan het coachingtraject van OVAM voor een afvalprogramma op maat.

Van 01/01/2020 tot 31/12/2025

	2020	2021	2022	2023	2024	2025
Exploitatie						
Uitgaven	0	0	5.000	5.000	5.000	5.000
Ontvangsten	0	0	0	0	0	0
Saldo	0	0	-5.000	-5.000	-5.000	-5.000
Investerings						
Financiering						

Actie: AC000119: We toetsen alle acties van de organisatie aan de doelstellingen van het Klimaatplan 2030.

We toetsen alle acties van de organisatie aan de doelstellingen van het Klimaatplan 2030.

Van 01/01/2020 tot 31/12/2025

	2020	2021	2022	2023	2024	2025
Exploitatie						
Uitgaven	0	0	0	0	0	0
Ontvangsten	0	0	120.935	0	0	0
Saldo	0	0	120.935	0	0	0
Investerings						
Financiering						

Actie: AC000120: We werken een plan uit rond circulaire economie.

We werken een plan uit rond circulaire economie.

Van 01/01/2020 tot 31/12/2025

Actieplan: AP000036: We staan in voor kwaliteitsvol natuur- en bosbeheer en duurzaam beheer van open groene ruimte.

Maaseik draagt zorg voor een kwaliteitsvol natuur- en bosbeheer en duurzaam beheer van open groene ruimte

Van 01/01/2020 tot 31/12/2025

	2020	2021	2022	2023	2024	2025
Exploitatie						
Uitgaven	57.644	41.825	72.400	73.400	73.400	73.400
Ontvangsten	108.834	99.324	69.600	47.800	47.800	47.800
Saldo	51.190	57.499	-2.800	-25.600	-25.600	-25.600
Investerings						
Uitgaven	-5.306	0	0	100.000	100.000	100.000
Ontvangsten	0	0	0	50.000	50.000	50.000
Saldo	5.306	0	0	-50.000	-50.000	-50.000
Financiering						

Actie: AC000121: We voeren het Bosbeheersplan uit.

We voeren het Bosbeheersplan uit

Van 01/01/2020 tot 31/12/2025

	2020	2021	2022	2023	2024	2025
Exploitatie						
Uitgaven	33.554	16.000	34.000	34.000	34.000	34.000
Ontvangsten	108.834	99.324	69.600	47.800	47.800	47.800
Saldo	75.280	83.324	35.600	13.800	13.800	13.800
Investerings						
Financiering						

Actie: AC000122: We voeren het bermbeheersplan uit.

We voeren het bermbeheersplan uit.

Van 01/01/2020 tot 31/12/2025

Actie: AC000123: We onderzoeken de aanleg van volkstuintjes, bloemenweiden, onderhoudsvriendelijke perken,...

We onderzoeken mogelijkheden voor de aanleg van volkstuintjes, bloemenweiden, onderhoudsvriendelijke perken,...

Van 01/01/2020 tot 31/12/2025

	2020	2021	2022	2023	2024	2025
Exploitatie						
Uitgaven	0	1.675	2.000	8.000	8.000	8.000
Ontvangsten	0	0	0	0	0	0
Saldo	0	-1.675	-2.000	-8.000	-8.000	-8.000
Investerings						
Financiering						

Actie: AC000124: We realiseren het bijenplan.

We realiseren het bijenplan.

Van 01/01/2020 tot 31/12/2025

	2020	2021	2022	2023	2024	2025
Exploitatie						
Uitgaven	0	0	2.000	2.000	2.000	2.000
Ontvangsten	0	0	0	0	0	0
Saldo	0	0	-2.000	-2.000	-2.000	-2.000
Investerings						
Financiering						

Actie: AC000125: We promoten het planten van streekeigen bomen en struiken.

We promoten het planten van streekeigen bomen en struiken.

Van 01/01/2020 tot 31/12/2025

	2020	2021	2022	2023	2024	2025
Exploitatie						
Investerings						
Uitgaven	-5.306	0	0	100.000	100.000	100.000
Ontvangsten	0	0	0	50.000	50.000	50.000
Saldo	5.306	0	0	-50.000	-50.000	-50.000
Financiering						

Actie: AC000126: We blijven het project 'Duinengordel' ondersteunen.

We blijven het project 'Duinengordel' ondersteunen.

Van 01/01/2020 tot 31/12/2025

	2020	2021	2022	2023	2024	2025
Exploitatie						
Uitgaven	13.500	13.500	18.500	18.500	18.500	18.500
Ontvangsten	0	0	0	0	0	0
Saldo	-13.500	-13.500	-18.500	-18.500	-18.500	-18.500
Investerings						
Financiering						

Actie: AC000127: We ontwikkelen een plan voor het ontharden en vergroenen van parkeerplaatsen en speelterreinen.

We ontwikkelen een plan voor het ontharden en vergroenen van parkeerplaatsen en speelterreinen.

Van 01/01/2020 tot 31/12/2025

Actie: AC000128: We sensibiliseren lokale land- en tuinbouwers om kwaliteitsvolle productiemethoden te gebruiken.

We sensibiliseren de lokale land- en tuinbouwers om kwaliteitsvolle productiemethoden te gebruiken die sociaal verantwoord, milieu- en diervriendelijk zijn.

Van 01/01/2020 tot 31/12/2025

	2020	2021	2022	2023	2024	2025
Exploitatie						
Uitgaven	10.590	10.650	15.900	10.900	10.900	10.900
Ontvangsten	0	0	0	0	0	0
Saldo	-10.590	-10.650	-15.900	-10.900	-10.900	-10.900
Investerings						
Financiering						

Actie: AC000129: We stimuleren en ondersteunen de adoptie van perkjes en rotondes door particulieren en bedrijven.

We stimuleren en ondersteunen de adoptie van perkjes en rotondes door particulieren en bedrijven.

Van 01/01/2020 tot 31/12/2025

Actieplan: AP000065: Maaseik pakt overlast m.b.t. de openbare reinheid aan.

Maaseik pakt overlast m.b.t. de openbare reinheid aan.

Van 01/01/2020 tot 31/12/2025

	2020	2021	2022	2023	2024	2025
Exploitatie						
Uitgaven	108.363	117.692	132.000	140.000	140.000	140.000
Ontvangsten	12.985	7.136	12.520	14.500	14.500	14.500
Saldo	-95.379	-110.556	-119.480	-125.500	-125.500	-125.500
Investerings						
Financiering						

Actie: AC000130: We bestrijden de overlast veroorzaakt door duiven, ratten, zwurfkatten, eikenprocessierups,...

We bestrijden de overlast veroorzaakt door duiven, ratten, zwurfkatten, eikenprocessierups,...

Van 01/01/2020 tot 31/12/2025

	2020	2021	2022	2023	2024	2025
Exploitatie						
Uitgaven	106.303	115.387	122.000	125.000	125.000	125.000
Ontvangsten	12.985	7.136	9.520	11.500	11.500	11.500
Saldo	-93.318	-108.251	-112.480	-113.500	-113.500	-113.500
Investerings						
Financiering						

Actie: AC000131: We pakken overlast zoals bv. zwurfvuil veroorzaakt door onaangepast gedrag aan via milieuhandhaving.

We pakken maatschappelijke overlast (zoals bv. zwurfvuil) veroorzaakt door onaangepast gedrag aan via milieuhandhaving.

Van 01/01/2020 tot 31/12/2025

	2020	2021	2022	2023	2024	2025
Exploitatie						
Uitgaven	2.061	2.305	10.000	15.000	15.000	15.000
Ontvangsten	0	0	3.000	3.000	3.000	3.000
Saldo	-2.061	-2.305	-7.000	-12.000	-12.000	-12.000
Investerings						
Financiering						

Beleidsdoelstelling: BD00015: Maaseik is een toonaangevende middenstandstad.

Maaseik is een toonaangevende middenstandstad met een bovenlokale centrumfunctie en een ondernemersvriendelijk klimaat.

Van 01/01/2020 tot 31/12/2025

	2020	2021	2022	2023	2024	2025
Exploitatie						
Uitgaven	51.547	105.780	168.146	212.000	163.600	163.600
Ontvangsten	83.629	55.256	114.808	116.000	111.000	111.000
Saldo	32.082	-50.524	-53.338	-96.000	-52.600	-52.600
Investerings						
Uitgaven	77.011	31.404	57.169	370.000	70.000	70.000
Ontvangsten	0	0	0	100.000	0	0
Saldo	-77.011	-31.404	-57.169	-270.000	-70.000	-70.000
Financiering						

Actieplan: AP000068: We creëren een ondernemersvriendelijk klimaat.

We creëren een ondernemersvriendelijk klimaat.

Van 01/01/2020 tot 31/12/2025

	2020	2021	2022	2023	2024	2025
Exploitatie						
Uitgaven	1.815	0	0	0	0	0
Ontvangsten	23.238	2.058	39.000	39.000	39.000	39.000
Saldo	21.423	2.058	39.000	39.000	39.000	39.000
Investerings						
Uitgaven	18.466	0	0	20.000	20.000	20.000
Ontvangsten	0	0	0	0	0	0
Saldo	-18.466	0	0	-20.000	-20.000	-20.000
Financiering						

Actie: AC000172: We bieden ondernemers inhoudelijke en logistieke ondersteuning op maat.

We bieden ondernemers inhoudelijke en logistieke ondersteuning op maat.

Van 01/01/2020 tot 31/12/2025

	2020	2021	2022	2023	2024	2025
Exploitatie						
Uitgaven	0	0	0	0	0	0
Ontvangsten	23.238	2.058	39.000	39.000	39.000	39.000
Saldo	23.238	2.058	39.000	39.000	39.000	39.000
Investerings						
Financiering						

Actie: AC000173: We evalueren de belastingen van toepassing op ondernemers en schaffen ze af of sturen ze bij.

We evalueren de belastingen van toepassing op ondernemers en schaffen ze af of sturen ze bij.

Van 01/01/2020 tot 31/12/2020

Actie: AC000174: We zetten actief in op de revitalisering van onze bedrijventerreinen.

We zetten actief in op de revitalisering van onze bedrijventerreinen.

Van 01/01/2020 tot 31/12/2025

	2020	2021	2022	2023	2024	2025
Exploitatie						
Uitgaven	1.815	0	0	0	0	0
Ontvangsten	0	0	0	0	0	0
Saldo	-1.815	0	0	0	0	0
Investerings						
Uitgaven	18.466	0	0	20.000	20.000	20.000
Ontvangsten	0	0	0	0	0	0
Saldo	-18.466	0	0	-20.000	-20.000	-20.000
Financiering						

Actie: AC000308: We implementeren het EFRO-project digitalisering voor ondernemers.

We implementeren het EFRO-project digitalisering voor ondernemers.

Van 01/01/2020 tot 31/12/2025

Actieplan: AP000050: We ondersteunen handelsactiviteiten in de openlucht en zorgen voor verfraaiing van het straatbeeld.

We nemen initiatieven om lokale kermessen en markten te ondersteunen en zorgen voor verfraaiing van de winkelstraten.

Van 01/01/2020 tot 31/12/2025

	2020	2021	2022	2023	2024	2025
Exploitatie						
Uitgaven	35.986	36.875	64.746	103.600	103.600	103.600
Ontvangsten	31.119	37.496	45.425	47.000	47.000	47.000
Saldo	-4.868	621	-19.321	-56.600	-56.600	-56.600
Investerings						
Financiering						

Actie: AC000190: We voorzien jaarlijks kerstverlichting in de winkelstraten van Maaseik, Neeroeteren en Opoeteren.

We voorzien jaarlijks kerstverlichting in de winkelstraten van Maaseik, Neeroeteren en Opoeteren.

Van 01/01/2020 tot 31/12/2025

	2020	2021	2022	2023	2024	2025
Exploitatie						
Uitgaven	34.968	34.968	38.146	75.000	75.000	75.000
Ontvangsten	0	0	0	0	0	0
Saldo	-34.968	-34.968	-38.146	-75.000	-75.000	-75.000
Investerings						
Financiering						

Actie: AC000191: We organiseren kwaliteitsvolle en leefbare kermissen en markten.

We organiseren kwaliteitsvolle en leefbare kermissen en markten.

Van 01/01/2020 tot 31/12/2025

	2020	2021	2022	2023	2024	2025
Exploitatie						
Uitgaven	1.018	1.907	26.600	28.600	28.600	28.600
Ontvangsten	31.119	37.496	45.425	47.000	47.000	47.000
Saldo	30.100	35.589	18.825	18.400	18.400	18.400
Investerings						
Financiering						

Actieplan: AP000054: We ondersteunen detailhandel en horeca, maximaliseren onze centrumfunctie en pakken leegstand aan.

We nemen kwaliteitsvolle en haalbare initiatieven om de detailhandel en horeca te ondersteunen, de bovenlokale centrumfunctie te maximaliseren en de groeiende leegstand terug te dringen.

Van 01/01/2020 tot 31/12/2025

	2020	2021	2022	2023	2024	2025
Exploitatie						
Uitgaven	13.746	68.905	103.400	108.400	60.000	60.000
Ontvangsten	29.272	15.702	30.383	30.000	25.000	25.000
Saldo	15.526	-53.203	-73.017	-78.400	-35.000	-35.000
Investerings						
Uitgaven	58.545	31.404	57.169	350.000	50.000	50.000
Ontvangsten	0	0	0	100.000	0	0
Saldo	-58.545	-31.404	-57.169	-250.000	-50.000	-50.000
Financiering						

Actie: AC000188: We realiseren het project 'naar de kern'.

We realiseren het project 'naar de kern'.

Van 01/01/2020 tot 31/12/2025

	2020	2021	2022	2023	2024	2025
Exploitatie						
Investerings						
Uitgaven	0	0	0	200.000	0	0
Ontvangsten	0	0	0	100.000	0	0
Saldo	0	0	0	-100.000	0	0
Financiering						

Actie: AC000189: We ontwikkelen en realiseren een Strategisch Commercieel Plan Binnenstad Maaseik.

We ontwikkelen en realiseren een Strategisch Commercieel Plan Binnenstad Maaseik.

Van 01/01/2020 tot 31/12/2025

	2020	2021	2022	2023	2024	2025
Exploitatie						
Uitgaven	13.746	68.905	103.400	108.400	60.000	60.000
Ontvangsten	29.272	15.702	30.383	30.000	25.000	25.000
Saldo	15.526	-53.203	-73.017	-78.400	-35.000	-35.000
Investerings						
Uitgaven	58.545	31.404	57.169	150.000	50.000	50.000
Ontvangsten	0	0	0	0	0	0
Saldo	-58.545	-31.404	-57.169	-150.000	-50.000	-50.000
Financiering						

Beleidsdoelstelling: BD000020: In Maaseik leven alle inwoners harmonieus samen.

In Maaseik leven alle inwoners harmonieus samen.

Van 01/01/2020 tot 31/12/2025

	2020	2021	2022	2023	2024	2025
Exploitatie						
Uitgaven	15.814	15.080	58.700	38.500	38.500	38.500
Ontvangsten	60.558	81.359	62.950	2.950	2.950	2.950
Saldo	44.744	66.279	4.250	-35.550	-35.550	-35.550
Investerings						
Uitgaven	2.662	75.402	302.200	170.000	30.000	30.000
Ontvangsten	0	0	0	0	0	0
Saldo	-2.662	-75.402	-302.200	-170.000	-30.000	-30.000
Financiering						

Actieplan: AP000064: We voeren een horizontaal en inclusief lokaal integratie- en diversiteitsbeleid.

We voeren een horizontaal en inclusief lokaal integratie- en diversiteitsbeleid.

Van 01/01/2020 tot 31/12/2025

	2020	2021	2022	2023	2024	2025
Exploitatie						
Uitgaven	4.265	7.335	8.200	8.500	8.500	8.500
Ontvangsten	60.558	80.911	62.700	2.700	2.700	2.700
Saldo	56.293	73.576	54.500	-5.800	-5.800	-5.800
Investerings						
Financiering						

Actie: AC000251: We ontplooiën initiatieven om radicalisering, extremisme en polarisering te voorkomen.

We ontplooiën socioculturele en educatieve activiteiten om radicalisering, extremisme en polarisering te voorkomen.

Van 01/01/2020 tot 31/12/2025

	2020	2021	2022	2023	2024	2025
Exploitatie						
Uitgaven	4.265	7.335	8.200	8.500	8.500	8.500
Ontvangsten	60.558	80.911	62.700	2.700	2.700	2.700
Saldo	56.293	73.576	54.500	-5.800	-5.800	-5.800
Investerings						
Financiering						

Actie: AC000252: We bepalen in 2020 een missie en visie over integratie- en diversiteitsbeleid.

We bepalen in 2020 een nieuwe eenduidige en gedragen missie en visie over integratie- en diversiteitsbeleid.

Van 01/01/2020 tot 31/12/2025

Actie: AC000253: We realiseren het actieplan, gemaakt op basis van de missie en visie integratie- en diversiteitsbeleid.

We realiseren het actieplan dat in 2020 wordt opgemaakt, op basis van de nieuwe missie en visie integratie- en diversiteitsbeleid.

Van 01/01/2020 tot 31/12/2025

Actieplan: AP000061: We versterken de leefbaarheid en sociale cohesie in wijken en buurten.

We versterken de leefbaarheid en sociale cohesie in wijken en buurten.

Van 01/01/2020 tot 31/12/2025

	2020	2021	2022	2023	2024	2025
Exploitatie						
Uitgaven	11.548	7.745	50.500	30.000	30.000	30.000
Ontvangsten	0	448	250	250	250	250
Saldo	-11.548	-7.297	-50.250	-29.750	-29.750	-29.750
Investerings						
Uitgaven	2.662	75.402	302.200	170.000	30.000	30.000
Ontvangsten	0	0	0	0	0	0
Saldo	-2.662	-75.402	-302.200	-170.000	-30.000	-30.000
Financiering						

Actie: AC000247: We organiseren en faciliteren gemeenschapsbevorderende activiteiten in wijken en buurten.

We organiseren en faciliteren gemeenschapsbevorderende activiteiten voor bewoners van (sociale) wijken en buurten.

Van 01/01/2020 tot 31/12/2025

	2020	2021	2022	2023	2024	2025
Exploitatie						
Uitgaven	48	648	2.500	2.500	2.500	2.500
Ontvangsten	0	448	250	250	250	250
Saldo	-48	-200	-2.250	-2.250	-2.250	-2.250
Investerings						
Financiering						

Actie: AC000248: We ondersteunen eigen initiatieven van wijk- en buurtorganisaties.

We ondersteunen eigen initiatieven van wijk- en buurtorganisaties financieel, materieel en logistiek.

Van 01/01/2020 tot 31/12/2025

	2020	2021	2022	2023	2024	2025
Exploitatie						
Uitgaven	11.500	588	15.000	15.000	15.000	15.000
Ontvangsten	0	0	0	0	0	0
Saldo	-11.500	-588	-15.000	-15.000	-15.000	-15.000
Investerings						
Financiering						

Actie: AC000249: We creëren creatieve, groene en veilige speel- en hangplekken voor kinderen en jongeren.

We creëren creatieve, groene en veilige speel- en hangplekken voor kinderen en jongeren in wijken en buurten.

Van 01/01/2020 tot 31/12/2025

	2020	2021	2022	2023	2024	2025
Exploitatie						
Uitgaven	0	5.443	32.500	12.500	12.500	12.500
Ontvangsten	0	0	0	0	0	0
Saldo	0	-5.443	-32.500	-12.500	-12.500	-12.500
Investerings						
Uitgaven	0	46.394	297.200	170.000	30.000	30.000
Ontvangsten	0	0	0	0	0	0
Saldo	0	-46.394	-297.200	-170.000	-30.000	-30.000
Financiering						

Actie: AC000250: We onderzoeken de mogelijkheid van een buurthuis voor wijk Gasthuisveld.

We onderzoeken de mogelijkheid van een buurthuis voor wijk Gasthuisveld.

Van 01/01/2020 tot 31/12/2025

	2020	2021	2022	2023	2024	2025
Exploitatie						
Uitgaven	0	1.067	500	0	0	0
Ontvangsten	0	0	0	0	0	0
Saldo	0	-1.067	-500	0	0	0
Investerings						
Uitgaven	2.662	29.008	5.000	0	0	0
Ontvangsten	0	0	0	0	0	0
Saldo	-2.662	-29.008	-5.000	0	0	0
Financiering						

Beleidsdoelstelling: BD000027: Als lokaal bestuur nemen een regierol op het vlak van sociaal beleid op (WVG100)

Als lokaal bestuur nemen een regierol op het vlak van sociaal beleid op (WVG100)

Van 01/01/2020 tot 31/12/2025

Actieplan: AP000083: We ontwikkelen een gedragen integraal en inclusief lokaal sociaal beleid (WVG100/1)

We ontwikkelen een gedragen integraal en inclusief lokaal sociaal beleid (WVG100/1)

Van 01/01/2020 tot 31/12/2025

Actie: AC000205: We stimuleren de participatie van mensen in armoede (WVG100/12)

We stimuleren de participatie van mensen in armoede (WVG100/12)

Van 01/01/2020 tot 31/12/2025

Actie: AC000206: We zetten in op ouderenbeleidsparticipatie (WVG100/11)

We zetten in op ouderenbeleidsparticipatie (WVG100/11)

Van 01/01/2020 tot 31/12/2025

Beleidsdoelstelling: BD000026: De lokale sociale hulp- en dienstverlening zijn maximaal toegankelijk. (WVG200)

Maaseik maakt werk van een maximale toegankelijkheid van de lokale sociale hulpdienstverlening met bijzondere aandacht voor onderbescherming (WVG200)

Van 01/01/2020 tot 31/12/2025

Actieplan: AP000077: We bouwen het sociaal huis verder uit (WVG200/1)

We bouwen het sociaal huis verder uit (WVG200/1)

Van 01/01/2020 tot 31/12/2025

Actie: AC000171: Welzijnsdiensten kunnen hun dienstverlening aanbieden vanuit het Sociaal Huis (WVG200/1).

We nodigen de welzijnsdiensten uit hun dienstverlening aan te bieden vanuit het Sociaal Huis (WVG200/1)

Van 01/01/2020 tot 31/12/2025

Actieplan: AP000086: We realiseren een samenwerkingsverband geïntegreerd breed onthaal. (WVG200/2)

We realiseren een samenwerkingsverband geïntegreerd breed onthaal. (WVG200/2)

Van 01/01/2020 tot 31/12/2025

Actie: AC000296: We werken regionaal samen om onderbescherming tegen te gaan. (WVG200/2)

We werken mee aan een regionaal samenwerkingsverband met de betrokken partners om onderbescherming tegen te gaan (WVG200/2)

Van 01/01/2020 tot 31/12/2025

Beleidsdoelstelling: BD000025: Maaseik draagt bij aan de vermaatschappelijking van de sociale hulp- en dienstverlening. (WVG300)

Maaseik werkt maatregelen uit die de vermaatschappelijking van de lokale sociale hulp- en dienstverlening stimuleren (WVG300)

Van 01/01/2020 tot 31/12/2025

Actieplan: AP000081: We stimuleren integrale zorg op maat van de gebruiker. (WVG300/1)

We stimuleren integrale zorg waarbij aspecten van professionele zorg, zelfzorg en informele-vrijwillige zorg op maat van de gebruiker wordt ingezet (WVG300/1)

Van 01/01/2020 tot 31/12/2025

Actie: AC000232: We organiseren zorgbemiddelingsgesprekken en lokaal cliëntenoverleg. (WVG300/1)

We organiseren zorgbemiddelingsgesprekken en lokaal cliëntoverleg waarbij maximaal ingespeeld wordt op een integrale hulpverlening (WVG300/1)

Van 01/01/2020 tot 31/12/2025

Actieplan: AP000075: We ondersteunen of organiseren zelf initiatieven van vrijwillige en informele zorg (WVG300/2)

We ondersteunen of organiseren zelf initiatieven van vrijwillige en informele zorg (WVG300/2)

Van 01/01/2020 tot 31/12/2025

Actie: AC000199: We faciliteren, ondersteunen en werken samen met diverse vrijwilligersverbanden. (WVG300/2)

We faciliteren, ondersteunen en werken optimaal samen met verschillende vrijwilligersverbanden (buddysysteem, welzijnsschakels, St Vincentius, 't Kietelt,...) (WVG300/2)

Van 01/01/2020 tot 31/12/2025

Actieplan: AP000085: We promoten initiatieven van informele en vrijwillige zorg. (WVG300/3)

Sensibiliseren van de bevolking voor deelname aan oprichting, organisatie of gebruik van initiatieven van informele en vrijwillige zorg (WVG300/3)

Van 01/01/2020 tot 31/12/2025

Actie: AC000152: We promoten informele en vrijwillige zorg via diverse kanalen. (WVG 300/3)

We zetten diverse kanalen in om informele en vrijwillige zorg te promoten (MAzine, flyers, sociale media, ...) (WVG 300/3)

Van 01/01/2020 tot 31/12/2025

Beleidsdoelstelling: BD000022: Maaseik zet maximaal in op de bestrijding van kinderarmoede

Maaseik zet maximaal in op de bestrijding van kinderarmoede

Van 01/01/2020 tot 31/12/2025

	2020	2021	2022	2023	2024	2025
Exploitatie						
Uitgaven	18.914	14.130	44.103	44.103	44.103	44.103
Ontvangsten	17.957	17.001	0	0	0	0
Saldo	-957	2.871	-44.103	-44.103	-44.103	-44.103
Investerings						
Financiering						

Actieplan: AP000063: We bestrijden kinderarmoede zowel preventief als curatief in samenwerking met lokale actoren.

We bestrijden kinderarmoede in al zijn dimensies, zowel preventief als curatief, in samenwerking met andere lokale actoren

Van 01/01/2020 tot 31/12/2025

	2020	2021	2022	2023	2024	2025
Exploitatie						
Uitgaven	18.914	14.130	44.103	44.103	44.103	44.103
Ontvangsten	17.957	17.001	0	0	0	0
Saldo	-957	2.871	-44.103	-44.103	-44.103	-44.103
Investerings						
Financiering						

Actie: AC000158: We ontwikkelen en ondersteunen initiatieven die gericht zijn op de aanpak van kinderarmoede

We ontwikkelen en ondersteunen initiatieven die gericht zijn op de aanpak van kinderarmoede

Van 01/01/2020 tot 31/12/2025

	2020	2021	2022	2023	2024	2025
Exploitatie						
Uitgaven	18.914	14.130	44.103	44.103	44.103	44.103
Ontvangsten	17.957	17.001	0	0	0	0
Saldo	-957	2.871	-44.103	-44.103	-44.103	-44.103
Investerings						
Financiering						

Beleidsdoelstelling: BD000018: Maaseik biedt kwaliteitsvolle en betaalbare kinderopvang aan.

Ouders uit de regio kunnen beroep doen op kwaliteitsvolle betaalbare opvang voor kinderen van 0 tot 12 jaar.

Van 01/01/2020 tot 31/12/2025

	2020	2021	2022	2023	2024	2025
Exploitatie						
Uitgaven	0	0	3.209	6.303	4.899	4.997
Ontvangsten	0	0	3.209	6.303	4.899	4.997
Saldo	0	0	0	0	0	0
Investerings						
Uitgaven	10.882	23.387	102.250	3.498.078	0	0
Ontvangsten	0	0	0	651.030	0	0
Saldo	-10.882	-23.387	-102.250	-2.847.048	0	0
Financiering						

Actieplan: AP000069: We bieden kwaliteitsvolle opvang aan in een huiselijke en professionele omgeving.

We bieden kwaliteitsvolle, betaalbare en toegankelijke opvang aan in een huiselijke maar professionele omgeving.

Van 01/01/2020 tot 31/12/2025

Actie: AC000168: Onze kinderopvanginitiatieven werken aan permanente kwaliteitsverbetering.

Buitenschoolse kinderopvang Robbedoes en groepsopvang Hopsa werken aan permanente kwaliteitsverbetering, conform de regelgeving (kwaliteitshandboek).

Van 01/01/2020 tot 31/12/2025

Actie: AC000169: Onze kinderopvanginitiatieven werken mee aan de strijd tegen kinder(kans)armoede.

Buitenschoolse kinderopvang Robbedoes en groepsopvang Hopsa werken samen met relevante partners in de strijd tegen kinder(kans)armoede.

Van 01/01/2020 tot 31/12/2025

Actie: AC000170: Buitenschoolse kinderopvang Robbedoes en groepsopvang Hopsa zetten sterk in op ouderparticipatie.

Buitenschoolse kinderopvang Robbedoes en groepsopvang Hopsa zetten sterk in op ouderparticipatie.

Van 01/01/2020 tot 31/12/2025

Actieplan: AP000078: We voorzien in kwalitatieve infrastructuur voor onze eigen opvanginitiatieven.

We voorzien in kwalitatieve infrastructuur voor onze eigen opvanginitiatieven, conform de richtlijnen van Kind & Gezin.

Van 01/01/2020 tot 31/12/2025

	2020	2021	2022	2023	2024	2025
Exploitatie						
Investerings						
Uitgaven	10.882	23.387	102.250	3.498.078	0	0
Ontvangsten	0	0	0	651.030	0	0
Saldo	-10.882	-23.387	-102.250	-2.847.048	0	0
Financiering						

Actie: AC000259: We onderzoeken mogelijkheden om de infrastructuur van onze kinderopvanginitiatieven te optimaliseren

We onderzoeken de mogelijkheden om de infrastructuur van onze kinderopvanginitiatieven te optimaliseren.

Van 01/01/2020 tot 31/12/2025

	2020	2021	2022	2023	2024	2025
Exploitatie						
Investerings						
Uitgaven	10.882	23.387	102.250	120.000	0	0
Ontvangsten	0	0	0	0	0	0
Saldo	-10.882	-23.387	-102.250	-120.000	0	0
Financiering						

Actie: AC000317: We voorzien in een aangepaste huisvesting voor het CCN, met integratie van de kinderopvang

We voorzien in een aangepaste huisvesting voor het CCN in Neeroeteren, met integratie van de kinderopvang

Van 01/01/2022 tot 31/12/2025

	2020	2021	2022	2023	2024	2025
Exploitatie						
Investerings						
Uitgaven	0	0	0	3.378.078	0	0
Ontvangsten	0	0	0	651.030	0	0
Saldo	0	0	0	-2.727.048	0	0
Financiering						

Actieplan: AP000057: We coördineren, faciliteren en ondersteunen lokale opvanginitiatieven voor kinderen.

We nemen een coördinerende, faciliterende en ondersteunende rol op naar alle lokale opvanginitiatieven voor kinderen.

Van 01/01/2020 tot 31/12/2025

	2020	2021	2022	2023	2024	2025
Exploitatie						
Uitgaven	0	0	3.209	6.303	4.899	4.997
Ontvangsten	0	0	3.209	6.303	4.899	4.997
Saldo	0	0	0	0	0	0
Investerings						
Financiering						

Actie: AC000184: We bieden tijdelijke ondersteuning aan externe opvanginitiatieven.

We bieden tijdelijke ondersteuning aan externe opvanginitiatieven.

Van 01/01/2020 tot 31/12/2025

Actie: AC000185: We richten een decretaal verplicht 'Lokaal Loket Kinderopvang' op.

We richten een decretaal verplicht 'Lokaal Loket Kinderopvang' op.

Van 01/01/2020 tot 31/12/2025

Actie: AC000186: We bereiden de lokale implementatie van het nieuwe decreet 'buitenschoolse opvang' voor.

We zetten de komende 6 jaar de krijtlijnen uit voor de lokale implementatie van het nieuwe decreet 'buitenschoolse opvang'.

Van 01/01/2020 tot 31/12/2025

Actie: AC000314: We informeren en ondersteunen gezinnen in hun zoektocht naar kinderopvang

We informeren en ondersteunen gezinnen in hun zoektocht naar kinderopvang

Van 01/01/2022 tot 31/12/2025

	2020	2021	2022	2023	2024	2025
Exploitatie						
Uitgaven	0	0	3.209	6.303	4.899	4.997
Ontvangsten	0	0	3.209	6.303	4.899	4.997
Saldo	0	0	0	0	0	0
Investerings						
Financiering						

Beleids thema:: BELEVEN: Maaseik is een bruisende, moderne stad vol beleving in een gastvrije, inclusieve publieke ruimte.

Maaseik is een bruisende, moderne stad vol beleving in een gastvrije, inclusieve publieke ruimte.

Van 01/01/2020 tot 31/12/2025

	2020	2021	2022	2023	2024	2025
Exploitatie						
Uitgaven	244.414	241.950	465.790	404.450	397.050	402.950
Ontvangsten	42.224	46.946	103.143	101.401	101.501	101.601
Saldo	-202.190	-195.004	-362.647	-303.049	-295.549	-301.349
Investerings						
Uitgaven	11.362	8.546	188.590	7.517.900	4.097.850	60.000
Ontvangsten	60.336	0	264.688	1.569.620	990.000	1.322.730
Saldo	48.974	-8.546	76.098	-5.948.280	-3.107.850	1.262.730
Financiering						

Beleidsdoelstelling: BD000007: Maaseik is een aantrekkelijke belevingsstad met oog voor haar streekgebonden DNA.

Inwoners en toeristen ervaren Maaseik als een aantrekkelijke belevingsstad die inzet op het ontdekken van haar streekgebonden DNA.

Van 01/01/2020 tot 31/12/2025

	2020	2021	2022	2023	2024	2025
Exploitatie						
Uitgaven	48.293	63.459	93.430	103.800	99.900	108.300
Ontvangsten	417	674	32.580	31.800	31.800	31.800
Saldo	-47.876	-62.785	-60.850	-72.000	-68.100	-76.500
Investerings						
Uitgaven	9.547	1.740	0	2.633.000	2.160.000	60.000
Ontvangsten	60.336	0	200.000	1.532.920	330.000	1.322.730
Saldo	50.789	-1.740	200.000	-1.100.080	-1.830.000	1.262.730
Financiering						

Actieplan: AP000034: We zetten in op het belevenisvol ontdekken van onze aantrekkelijke en streekgebonden eigenheid

We zetten in op het belevenisvol ontdekken van onze aantrekkelijke en streekgebonden eigenheid

Van 01/01/2020 tot 31/12/2025

	2020	2021	2022	2023	2024	2025
Exploitatie						
Uitgaven	48.293	63.459	93.430	103.800	99.900	108.300
Ontvangsten	417	674	32.580	31.800	31.800	31.800
Saldo	-47.876	-62.785	-60.850	-72.000	-68.100	-76.500
Investerings						
Uitgaven	9.547	1.740	0	2.633.000	2.160.000	60.000
Ontvangsten	60.336	0	200.000	1.532.920	330.000	1.322.730
Saldo	50.789	-1.740	200.000	-1.100.080	-1.830.000	1.262.730
Financiering						

Actie: AC000271: We stimuleren het fiets-en wandeltoerisme via een optimale ontsluiting van de groene ruimte

We stimuleren het fiets-en wandeltoerisme via een optimale ontsluiting van de groene ruimte

Van 01/01/2020 tot 31/12/2025

	2020	2021	2022	2023	2024	2025
Exploitatie						
Uitgaven	3.790	0	0	0	0	0
Ontvangsten	0	0	0	0	0	0
Saldo	-3.790	0	0	0	0	0
Investerings						
Uitgaven	0	0	0	124.000	60.000	60.000
Ontvangsten	60.336	0	0	62.000	30.000	30.000
Saldo	60.336	0	0	-62.000	-30.000	-30.000
Financiering						

Actie: AC000272: We bouwen een netwerk uit om duurzame toeristische producten te ontwikkelen en te actualiseren.

We bouwen een netwerk van toeristische actoren uit in functie van de ontwikkeling en actualisatie van duurzame toeristische producten

Van 01/01/2020 tot 31/12/2025

	2020	2021	2022	2023	2024	2025
Exploitatie						
Uitgaven	39.897	40.555	43.850	50.850	43.850	43.850
Ontvangsten	0	0	0	0	0	0
Saldo	-39.897	-40.555	-43.850	-50.850	-43.850	-43.850
Investerings						
Financiering						

Actie: AC000273: We actualiseren ons aanbod van thematische toeristische activiteiten

We actualiseren ons aanbod van thematische toeristische activiteiten

Van 01/01/2020 tot 31/12/2025

	2020	2021	2022	2023	2024	2025
Exploitatie						
Uitgaven	4.606	22.904	49.580	52.950	56.050	64.450
Ontvangsten	417	674	32.580	31.800	31.800	31.800
Saldo	-4.189	-22.230	-17.000	-21.150	-24.250	-32.650
Investerings						
Uitgaven	0	1.740	0	0	0	0
Ontvangsten	0	0	0	0	0	0
Saldo	0	-1.740	0	0	0	0
Financiering						

Actie: AC000274: We ondersteunen en promoten actief het verblijfstoerisme

We ondersteunen en promoten actief het verblijfstoerisme

Van 01/01/2020 tot 31/12/2025

Actie: AC000305: We onderzoeken de mogelijkheid om een fietsbrug te realiseren vanuit het eilandje in Neeroeteren

We onderzoeken de mogelijkheid om een fietsbrug te realiseren vanuit het eilandje in Neeroeteren naar Bergerven, als nieuwe toegangspoort naar het Nationaal Park.

Van 01/01/2020 tot 31/12/2025

	2020	2021	2022	2023	2024	2025
Exploitatie						
Investerings						
Uitgaven	9.547	0	0	2.509.000	2.100.000	0
Ontvangsten	0	0	200.000	1.470.920	300.000	1.292.730
Saldo	-9.547	0	200.000	-1.038.080	-1.800.000	1.292.730
Financiering						

Actieplan: AP000082: We promoten op duurzame wijze onze streekgebonden toeristische producten.

We zetten in op het duurzaam ontwikkelen, actualiseren en promoten van onze streekgebonden toeristische producten

Van 01/01/2020 tot 31/12/2025

Actie: AC000275: We promoten onze kwalitatieve en duurzame toeristische producten

We promoten onze kwalitatieve en duurzame toeristische producten

Van 01/01/2020 tot 31/12/2025

Actieplan: AP000033: We optimaliseren onze hedendaagse en kwalitatieve onthaalcentra voor inwoners en toeristen.

We optimaliseren onze hedendaagse en kwalitatieve onthaalcentra waar inwoners en toeristen zich welkom voelen

Van 01/01/2020 tot 31/12/2025

Actie: AC000215: We beschikken over een interactieve website en zijn vertegenwoordigd op sociale media.

We beschikken over een zelfstandige publieksvriendelijke en interactieve website en zijn vertegenwoordigd op de belangrijkste sociale media

Van 01/01/2020 tot 31/12/2025

Actie: AC000216: We promoten Toerisme Maaseik in zowel digitale als printmedia.

We promoten Toerisme Maaseik in de lokale, (eu)regionale en nationale digitale en printmedia en maken Maaseik zo zichtbaar bij het brede publiek

Van 01/01/2020 tot 31/12/2025

Beleidsdoelstelling: BD000012: Maaseik (her)ontdekt en promoot als belevingsstad haar waardevol historisch erfgoed.

Inwoners en toeristen ervaren Maaseik als een stad die inzet op het belevenisvol (her)ontdekken van haar waardevol historisch erfgoed

Van 01/01/2020 tot 31/12/2025

	2020	2021	2022	2023	2024	2025
Exploitatie						
Investerings						
Uitgaven	0	0	0	51.900	0	0
Ontvangsten	0	0	0	25.000	0	0
Saldo	0	0	0	-26.900	0	0
Financiering						

Actieplan: AP000044: We zetten in op het belevenisvol herontdekken van ons waardevol historisch erfgoed

We zetten in op het belevenisvol herontdekken van ons waardevol historisch erfgoed

Van 01/01/2020 tot 31/12/2025

	2020	2021	2022	2023	2024	2025
Exploitatie						
Investerings						
Uitgaven	0	0	0	51.900	0	0
Ontvangsten	0	0	0	25.000	0	0
Saldo	0	0	0	-26.900	0	0
Financiering						

Actie: AC000268: We laten ons inspireren door onze unieke collecties om verhalen te vertellen.

We laten ons inspireren door onze unieke collecties om verhalen te vertellen, relevant voor stad en Maasland

Van 01/01/2020 tot 31/12/2025

Actie: AC000269: De museale collecties worden in optimale omstandigheden bewaard en onderzocht

De museale collecties worden in optimale omstandigheden bewaard en onderzocht

Van 01/01/2020 tot 31/12/2025

Actie: AC000270: We promoten ons unieke erfgoed en de museale collecties via een actieve publiekswerking.

We zetten in op een actieve publiekswerking om het unieke erfgoed en de museale collecties te promoten bij diverse doelgroepen

Van 01/01/2020 tot 31/12/2025

Actie: AC000313: We voeren onderzoek naar de implementatie van het funerair erfgoed in het begraafplaatsenbeleid.

Inventariseren funerair erfgoed, criteria bepalen welke graven, graftekens, monumenten etc. behouden zullen worden, en welke eventueel ontruimd zullen worden.

Van 01/01/2022 tot 31/12/2025

	2020	2021	2022	2023	2024	2025
Exploitatie						
Investerings						
Uitgaven	0	0	0	51.900	0	0
Ontvangsten	0	0	0	25.000	0	0
Saldo	0	0	0	-26.900	0	0
Financiering						

Actieplan: AP000040: We optimaliseren de ontsluiting van het museale aanbod.

We optimaliseren de ontsluiting van het museale aanbod waarbij inwoners en toeristen zich welkom voelen in hedendaagse en kwalitatieve onthaalcentra

Van 01/01/2020 tot 31/12/2025

Actie: AC000212: We promoten de Musea Maaseik in de lokale, (eu)regionale en nationale digitale en printmedia

We promoten de Musea Maaseik in de lokale, (eu)regionale en nationale digitale en printmedia

Van 01/01/2020 tot 31/12/2025

Actie: AC000213: We beschikken over een interactieve website en zijn vertegenwoordigd op sociale media.

We beschikken over een zelfstandige publieksvriendelijke en interactieve website en zijn vertegenwoordigd op de belangrijkste sociale media

Van 01/01/2020 tot 31/12/2025

Actieplan: AP000079: We zorgen voor infrastructuur die tegemoetkomt aan de moderne noden van de bezoeker.

We garanderen een optimale verblijfskwaliteit voor de bezoeker dankzij infrastructuur die op duurzame wijze tegemoetkomt aan de moderne noden.

Van 01/01/2020 tot 31/12/2025

Actie: AC000181: We onderzoeken de realisatie van een 'belevingscentrum'.

We onderzoeken de mogelijkheden om een 'belevingscentrum' in te richten rond ons historisch erfgoed en onze toeristische troeven.

Van 01/01/2020 tot 31/12/2025

Beleidsdoelstelling: BD000013: Burgers hebben toegang tot een gevarieerd cultureel aanbod.

De burger heeft niet enkel toegang tot een gevarieerd cultureel aanbod maar voelt zich tevens actief ondersteund bij het organiseren van socioculturele initiatieven.

Van 01/01/2020 tot 31/12/2025

	2020	2021	2022	2023	2024	2025
Exploitatie						
Uitgaven	41.469	23.280	122.850	67.450	62.450	62.450
Ontvangsten	4.132	861	4.100	4.100	4.100	4.100
Saldo	-37.337	-22.419	-118.750	-63.350	-58.350	-58.350
Investerings						
Financiering						

Actieplan: AP000059: We voeren een kwalitatief en duurzaam cultuurbeleid, gericht naar alle lagen van de bevolking.

We voeren een kwalitatief en duurzaam cultuurbeleid dat zich richt naar alle lagen van de bevolking.

Van 01/01/2020 tot 31/12/2025

	2020	2021	2022	2023	2024	2025
Exploitatie						
Uitgaven	5.832	7.609	8.500	8.500	8.500	8.500
Ontvangsten	4.132	861	4.100	4.100	4.100	4.100
Saldo	-1.701	-6.748	-4.400	-4.400	-4.400	-4.400
Investerings						
Financiering						

Actie: AC000254: We zetten actief in op de bevordering van vrijetijdsparticipatie door kansengroepen.

We zetten actief in op de bevordering van vrijetijdsparticipatie door kansengroepen.

Van 01/01/2020 tot 31/12/2025

	2020	2021	2022	2023	2024	2025
Exploitatie						
Uitgaven	5.832	7.609	8.500	8.500	8.500	8.500
Ontvangsten	4.132	861	4.100	4.100	4.100	4.100
Saldo	-1.701	-6.748	-4.400	-4.400	-4.400	-4.400
Investerings						
Financiering						

Actieplan: AP000041: Het cultuurcentrum biedt de bezoeker een gevarieerd cultureel

en educatief aanbod op maat.

Het cultuurcentrum biedt de bezoeker een gevarieerd cultureel en educatief aanbod op maat.

Van 01/01/2020 tot 31/12/2025

Actie: AC000113: Het cultuurcentrum ontwikkelt kunst- en cultuureducatieve vormingsprogramma's op maat van de regio.

Het cultuurcentrum ontwikkelt een aangepast aanbod aan kunst- en cultuureducatieve vormingsprogramma's op maat van de regio Maasland.

Van 01/01/2020 tot 31/12/2025

Actieplan: AP000046: De stad ondersteunt gemeenschapsvormende en cultuureducatieve initiatieven.

De stad ondersteunt gemeenschapsvormende en cultuureducatieve initiatieven.

Van 01/01/2020 tot 31/12/2025

	2020	2021	2022	2023	2024	2025
Exploitatie						
Uitgaven	35.636	15.671	114.350	58.950	53.950	53.950
Ontvangsten	0	0	0	0	0	0
Saldo	-35.636	-15.671	-114.350	-58.950	-53.950	-53.950
Investerings						
Financiering						

Actie: AC000108: De organisator kan rekenen op een optimale administratieve en logistieke ondersteuning.

De organisator kan rekenen op een optimale administratieve en logistieke ondersteuning.

Van 01/01/2020 tot 31/12/2025

	2020	2021	2022	2023	2024	2025
Exploitatie						
Uitgaven	35.636	15.671	114.350	58.950	53.950	53.950
Ontvangsten	0	0	0	0	0	0
Saldo	-35.636	-15.671	-114.350	-58.950	-53.950	-53.950
Investerings						
Financiering						

Actieplan: AP000084: We zorgen voor infrastructuur die tegemoetkomt aan de moderne noden van de bezoeker.

We garanderen een optimale verblijfskwaliteit voor de bezoeker dankzij infrastructuur die op duurzame wijze tegemoetkomt aan de moderne noden.

Van 01/01/2020 tot 31/12/2025

Actie: AC000182: We voorzien in een aangepaste huisvesting voor het CCAO in Maaseik, met integratie van bibliotheek

We voorzien in een aangepaste huisvesting voor het cultuurcentrum Achterolmen in Maaseik, met integratie van de nieuwe bibliotheek.

Van 01/01/2020 tot 31/12/2025

Actie: AC000316: We voorzien in een aangepaste huisvesting voor het CCN, met integratie van de kinderopvang

We voorzien in een aangepaste huisvesting voor het CCN in Neeroeteren, met integratie van de kinderopvang

Van 01/01/2022 tot 31/12/2025

Beleidsdoelstelling: BD00010: De bibliotheek is een inclusieve, inspirerende, innovatieve ontmoetingsplek annex leercentrum.

De bibliotheek is een inclusieve, inspirerende, innovatieve ontmoetingsplek annex leercentrum.

Van 01/01/2020 tot 31/12/2025

	2020	2021	2022	2023	2024	2025
Exploitatie						
Uitgaven	86.410	90.527	111.500	109.100	112.100	109.100
Ontvangsten	14.205	15.403	15.042	14.000	14.000	14.000
Saldo	-72.205	-75.124	-96.458	-95.100	-98.100	-95.100
Investerings						
Uitgaven	1.815	0	0	4.833.000	1.937.850	0
Ontvangsten	0	0	0	0	660.000	0
Saldo	-1.815	0	0	-4.833.000	-1.277.850	0
Financiering						

Actieplan: AP000038: De bibliotheekgebruiker geniet van een excellente dienstverlening op maat.

De bibliotheekgebruiker geniet van een excellente dienstverlening op maat.

Van 01/01/2020 tot 31/12/2025

	2020	2021	2022	2023	2024	2025
Exploitatie						
Uitgaven	86.157	86.421	105.900	103.500	106.500	103.500
Ontvangsten	14.205	15.403	15.042	14.000	14.000	14.000
Saldo	-71.953	-71.018	-90.858	-89.500	-92.500	-89.500
Investerings						
Uitgaven	1.815	0	0	0	0	0
Ontvangsten	0	0	0	0	0	0
Saldo	-1.815	0	0	0	0	0
Financiering						

Actie: AC000106: We staan in voor een kwalitatieve, breed en zorgvuldig samengestelde collectie.

De gebruiker heeft toegang tot een kwalitatieve, breed en zorgvuldig samengestelde collectie met aandacht voor educatie, informatie, innovatie (nieuwe media), leesplezier en cultuurparticipatie.

Van 01/01/2020 tot 31/12/2025

	2020	2021	2022	2023	2024	2025
Exploitatie						
Uitgaven	84.715	81.533	96.000	93.600	96.600	93.600
Ontvangsten	14.205	15.403	15.042	14.000	14.000	14.000
Saldo	-70.511	-66.130	-80.958	-79.600	-82.600	-79.600
Investerings						
Uitgaven	1.815	0	0	0	0	0
Ontvangsten	0	0	0	0	0	0
Saldo	-1.815	0	0	0	0	0
Financiering						

Actie: AC000107: De gebruiker kan deelnemen aan leesbevorderende acties met ruimte voor ontmoeting en kennisdeling.

De gebruiker kan deelnemen aan leesbevorderende acties met ruimte voor ontmoeting en kennisdeling.

Van 01/01/2020 tot 31/12/2025

	2020	2021	2022	2023	2024	2025
Exploitatie						
Uitgaven	1.442	4.888	9.900	9.900	9.900	9.900
Ontvangsten	0	0	0	0	0	0
Saldo	-1.442	-4.888	-9.900	-9.900	-9.900	-9.900
Investerings						
Financiering						

Actieplan: AP000048: De bibliotheek speelt in op het gewijzigd gedrag van de burger in een hedendaagse digitale omgeving.

De bibliotheek speelt in op het gewijzigd gedrag van de burger in een hedendaagse digitale omgeving, door nieuwe technologie te integreren in de bibliotheekwerking

Van 01/01/2020 tot 31/12/2025

	2020	2021	2022	2023	2024	2025
Exploitatie						
Uitgaven	252	4.106	5.600	5.600	5.600	5.600
Ontvangsten	0	0	0	0	0	0
Saldo	-252	-4.106	-5.600	-5.600	-5.600	-5.600
Investerings						
Financiering						

Actie: AC000104: We ontwikkelen initiatieven om informatiegeletterdheid en mediawijsheid te bevorderen.

De gebruikers genieten van laagdrempelige initiatieven ter bevordering van informatiegeletterdheid en mediawijsheid.

Van 01/01/2020 tot 31/12/2025

	2020	2021	2022	2023	2024	2025
Exploitatie						
Uitgaven	252	4.106	5.600	5.600	5.600	5.600
Ontvangsten	0	0	0	0	0	0
Saldo	-252	-4.106	-5.600	-5.600	-5.600	-5.600
Investerings						
Financiering						

Actie: AC000105: De digitale infrastructuur is kwalitatief en betrouwbaar.

De digitale infrastructuur is kwalitatief en betrouwbaar.

Van 01/01/2020 tot 31/12/2025

Actieplan: AP000071: We zorgen voor infrastructuur die tegemoetkomt aan de moderne noden van de bezoeker.

We garanderen een optimale verblijfskwaliteit voor de bezoeker dankzij infrastructuur die op duurzame wijze tegemoetkomt aan de moderne noden.

Van 01/01/2020 tot 31/12/2025

	2020	2021	2022	2023	2024	2025
Exploitatie						
Investerings						
Uitgaven	0	0	0	4.833.000	1.937.850	0
Ontvangsten	0	0	0	0	660.000	0
Saldo	0	0	0	-4.833.000	-1.277.850	0
Financiering						

Actie: AC000180: We voorzien in een aangepaste huisvesting voor het CCAO in Maaseik, met integratie van bibliotheek

We voorzien in een aangepaste huisvesting voor het cultuurcentrum Achterolmen in Maaseik, met integratie van de nieuwe bibliotheek.

Van 01/01/2020 tot 31/12/2025

	2020	2021	2022	2023	2024	2025
Exploitatie						
Investerings						
Uitgaven	0	0	0	4.833.000	1.937.850	0
Ontvangsten	0	0	0	0	660.000	0
Saldo	0	0	0	-4.833.000	-1.277.850	0
Financiering						

Beleidsdoelstelling: BD000008: Leerlingen in de regio Maaseik genieten van een toegankelijk en kwaliteitsvol kunstonderwijs.

Leerlingen in de regio Maaseik genieten van een toegankelijk en kwaliteitsvol kunstonderwijs.

Van 01/01/2020 tot 31/12/2025

	2020	2021	2022	2023	2024	2025
Exploitatie						
Uitgaven	10.794	27.644	40.111	46.500	47.000	47.500
Ontvangsten	2.565	4.538	17.200	17.200	17.200	17.200
Saldo	-8.229	-23.107	-22.911	-29.300	-29.800	-30.300
Investerings						
Financiering						

Actieplan: AP000049: De academie voor kunsten biedt professionele begeleiding bij de ontwikkeling van artistiek talent.

De stedelijke academie voor kunsten biedt haar leerlingen kansen om hun artistieke talenten te ontwikkelen en zich bij hun artistieke ontplooiing in een professionele omgeving te laten begeleiden.

Van 01/01/2020 tot 31/12/2025

	2020	2021	2022	2023	2024	2025
Exploitatie						
Uitgaven	10.794	16.224	12.271	16.500	16.500	16.500
Ontvangsten	2.565	2.778	2.800	2.800	2.800	2.800
Saldo	-8.229	-13.446	-9.471	-13.700	-13.700	-13.700
Investerings						
Financiering						

Actie: AC000111: De academie voor kunsten biedt ruimte aan alle kunstvormen en stemt haar aanbod af op de vraag.

De stedelijke academie voor kunsten staat open voor alle kunstvormen, waardoor elke uitbreiding van het aanbod bespreekbaar is, in functie van de noden van de eigen bevolking en intergemeentelijke samenwerking.

Van 01/01/2020 tot 31/12/2025

	2020	2021	2022	2023	2024	2025
Exploitatie						
Uitgaven	6.848	10.723	3.771	8.000	8.000	8.000
Ontvangsten	2.565	2.778	2.800	2.800	2.800	2.800
Saldo	-4.283	-7.946	-971	-5.200	-5.200	-5.200
Investerings						
Financiering						

Actie: AC000112: De academie voor kunsten biedt diverse laagdrempelige opleidingen aan voor alle leeftijden.

De stedelijke academie voor kunsten biedt diverse laagdrempelige opleidingen aan voor alle leeftijden en in een professioneel kader zonder in te boeten op de excellente kwaliteit.

Van 01/01/2020 tot 31/12/2025

	2020	2021	2022	2023	2024	2025
Exploitatie						
Uitgaven	3.946	5.500	8.500	8.500	8.500	8.500
Ontvangsten	0	0	0	0	0	0
Saldo	-3.946	-5.500	-8.500	-8.500	-8.500	-8.500
Investerings						
Financiering						

Actieplan: AP000035: We zorgen voor een optimale infrastructuur voor de academie voor kunsten.

Leerlingen uit de regio Maaseik, die gebruik wensen te maken van het aanbod in de Academie voor kunsten, ervaren daarbij een optimale verblijfskwaliteit dankzij een infrastructuur die op een duurzame manier tegemoetkomt aan de moderne lokale noden.

Van 01/01/2020 tot 31/12/2025

	2020	2021	2022	2023	2024	2025
Exploitatie						
Uitgaven	0	11.420	27.840	30.000	30.500	31.000
Ontvangsten	0	1.760	14.400	14.400	14.400	14.400
Saldo	0	-9.660	-13.440	-15.600	-16.100	-16.600
Investerings						
Financiering						

Actie: AC000115: We voorzien een definitieve huisvesting voor de afdeling beeldende en audiovisuele kunsten.

We voorzien een definitieve en duurzame huisvesting voor de afdeling beeldende en audiovisuele kunsten.

Van 01/01/2020 tot 31/12/2025

	2020	2021	2022	2023	2024	2025
Exploitatie						
Uitgaven	0	11.420	27.840	30.000	30.500	31.000
Ontvangsten	0	1.760	14.400	14.400	14.400	14.400
Saldo	0	-9.660	-13.440	-15.600	-16.100	-16.600
Investerings						
Financiering						

Beleidsdoelstelling: BD000016: Maaseik profileert zich als een sportieve stad met een brede waaier aan sportmogelijkheden.

Maaseik profileert zich als een sportieve stad met een brede waaier aan sportmogelijkheden.

Van 01/01/2020 tot 31/12/2025

	2020	2021	2022	2023	2024	2025
Exploitatie						
Uitgaven	57.448	37.040	97.899	77.600	75.600	75.600
Ontvangsten	20.906	25.471	34.221	34.301	34.401	34.501
Saldo	-36.542	-11.568	-63.678	-43.299	-41.199	-41.099
Investerings						
Uitgaven	0	6.806	188.590	0	0	0
Ontvangsten	0	0	64.688	11.700	0	0
Saldo	0	-6.806	-123.903	11.700	0	0
Financiering						

Actieplan: AP000055: We stimuleren en activeren de bevolking tot levenslang sporten.

We stimuleren en activeren de bevolking tot levenslang sporten.

Van 01/01/2020 tot 31/12/2025

	2020	2021	2022	2023	2024	2025
Exploitatie						
Uitgaven	5.550	5.531	23.021	24.100	22.100	22.100
Ontvangsten	20.906	25.471	34.221	34.301	34.401	34.501
Saldo	15.356	19.940	11.200	10.201	12.301	12.401
Investerings						
Uitgaven	0	6.806	188.590	0	0	0
Ontvangsten	0	0	64.688	11.700	0	0
Saldo	0	-6.806	-123.903	11.700	0	0
Financiering						

Actie: AC000228: We bieden een kwalitatief, laagdrempelig beweeg- en sportaanbod aan.

We bieden een kwalitatief, laagdrempelig beweeg- en sportaanbod aan in samenwerking met de partners, met inzet van eigen lesgevers en aanvullend aan het private en clubaanbod.

Van 01/01/2020 tot 31/12/2025

	2020	2021	2022	2023	2024	2025
Exploitatie						
Uitgaven	5.485	5.516	20.900	22.900	20.900	20.900
Ontvangsten	20.906	24.370	34.221	34.301	34.401	34.501
Saldo	15.421	18.853	13.321	11.401	13.501	13.601
Investerings						
Uitgaven	0	0	80.400	0	0	0
Ontvangsten	0	0	0	0	0	0
Saldo	0	0	-80.400	0	0	0
Financiering						

Actie: AC000229: We verhogen de toegankelijkheid en diversiteit in sportaanbod en -beoefening;

We verhogen de toegankelijkheid en diversiteit in sportaanbod en -beoefening in samenwerking met lokale actoren met extra aandacht voor kansengroepen.

Van 01/01/2020 tot 31/12/2025

	2020	2021	2022	2023	2024	2025
Exploitatie						
Uitgaven	65	14	2.121	1.200	1.200	1.200
Ontvangsten	0	1.101	0	0	0	0
Saldo	-65	1.087	-2.121	-1.200	-1.200	-1.200
Investerings						
Financiering						

Actie: AC000230: We promoten en faciliteren buitensporten.

In samenwerking met relevante partners promoten en faciliteren we buitensporten, o.a. de crosskuil in Waterloo's inrichten als mountainbike trainingsparcours.

Van 01/01/2020 tot 31/12/2025

	2020	2021	2022	2023	2024	2025
Exploitatie						
Investerings						
Uitgaven	0	6.806	108.190	0	0	0
Ontvangsten	0	0	64.688	11.700	0	0
Saldo	0	-6.806	-43.503	11.700	0	0
Financiering						

Actie: AC000231: We onderzoeken de mogelijkheid om sportieve evenementen te organiseren, o.a. veldmotorcross.

We onderzoeken de mogelijkheid om sportieve evenementen te organiseren, o.a. veldmotorcross.

Van 01/01/2020 tot 31/12/2025

Actieplan: AP000058: We ondersteunen de sportclubs en stimuleren hen tot verbetering van hun werking.

We ondersteunen de sportclubs en stimuleren hen tot verbetering van hun werking.

Van 01/01/2020 tot 31/12/2025

	2020	2021	2022	2023	2024	2025
Exploitatie						
Uitgaven	51.898	31.509	74.877	53.500	53.500	53.500
Ontvangsten	0	0	0	0	0	0
Saldo	-51.898	-31.509	-74.877	-53.500	-53.500	-53.500
Investerings						
Financiering						

Actie: AC000192: We organiseren zelf of samen met de burensportdienst regelmatig vormingsactiviteiten.

We organiseren zelf of in samenwerking met de burensportdienst op regelmatige basis vormingsactiviteiten.

Van 01/01/2020 tot 31/12/2025

	2020	2021	2022	2023	2024	2025
Exploitatie						
Uitgaven	0	0	0	300	300	300
Ontvangsten	0	0	0	0	0	0
Saldo	0	0	0	-300	-300	-300
Investerings						
Financiering						

Actie: AC000193: We ondersteunen sportclubs financieel via een subsidiereglement.

We bieden financiële ondersteuning aan de sportclubs via een doelgericht subsidiereglement met kwaliteitscriteria

Van 01/01/2020 tot 31/12/2025

	2020	2021	2022	2023	2024	2025
Exploitatie						
Uitgaven	51.898	31.509	74.877	53.200	53.200	53.200
Ontvangsten	0	0	0	0	0	0
Saldo	-51.898	-31.509	-74.877	-53.200	-53.200	-53.200
Investerings						
Financiering						

Actie: AC000194: Via de sportraad zetten we maximaal in op participatie.

Via de sportraad zetten we maximaal in op participatie.

Van 01/01/2020 tot 31/12/2025

Actie: AC000195: We evalueren de samenwerking met Greenyard in het kader van wederzijdse public relations.

We evalueren de samenwerking met Greenyard in het kader van wederzijdse public relations.

Van 01/01/2020 tot 31/12/2025

Actie: AC000196: We onderzoeken mogelijkheden om de atletiekpiste in Neeroeteren te optimaliseren.

We onderzoeken de mogelijkheden om intergemeentelijk de atletiekpiste in Neeroeteren te optimaliseren.

Van 01/01/2020 tot 31/12/2025

Actie: AC000197: We onderzoeken de mogelijkheid om voetbalclubs te stimuleren tot fusioneren.

We onderzoeken de mogelijkheid om voetbalclubs te stimuleren tot fusioneren.

Van 01/01/2020 tot 31/12/2025

Beleidsthema:: DIENSTVERLENING: Een optimale interne organisatie staat garant voor een excellente dienstverlening.

Een optimale interne organisatie staat garant voor een excellente dienstverlening.

Van 01/01/2020 tot 31/12/2025

	2020	2021	2022	2023	2024	2025
Exploitatie						
Uitgaven	560.264	643.454	1.002.938	1.203.669	1.166.219	1.160.616
Ontvangsten	33.844	35.533	62.404	580.436	53.886	53.886
Saldo	-526.420	-607.920	-940.534	-623.233	-1.112.333	-1.106.730
Investerings						
Uitgaven	94.852	328.836	393.080	603.095	82.897	76.000
Ontvangsten	0	0	0	0	0	0
Saldo	-94.852	-328.836	-393.080	-603.095	-82.897	-76.000
Financiering						

Beleidsdoelstelling: BD000024: Inwoners en bezoekers ervaren een laagdrempelige, efficiënte en klantvriendelijke dienstverlening.

Inwoners en bezoekers ervaren een laagdrempelige, efficiënte en klantvriendelijke dienstverlening.

Van 01/01/2020 tot 31/12/2025

	2020	2021	2022	2023	2024	2025
Exploitatie						
Uitgaven	0	0	3.820	5.116	5.116	4.513
Ontvangsten	0	0	0	0	0	0
Saldo	0	0	-3.820	-5.116	-5.116	-4.513
Investerings						
Financiering						

Actieplan: AP000074: We werken permanent aan verbetering van onze klantbenadering en klantbetrokkenheid.

We werken permanent aan verbetering van onze klantbenadering en klantbetrokkenheid.

Van 01/01/2020 tot 31/12/2025

	2020	2021	2022	2023	2024	2025
Exploitatie						
Uitgaven	0	0	3.820	5.116	5.116	4.513
Ontvangsten	0	0	0	0	0	0
Saldo	0	0	-3.820	-5.116	-5.116	-4.513
Investerings						
Financiering						

Actie: AC000261: We dragen zorg voor de realisatie van ons dienstverleningsconcept

We dragen zorg voor de realisatie van ons dynamisch dienstverleningsconcept, op maat van diverse klantengroepen.

Van 01/01/2020 tot 31/12/2025

	2020	2021	2022	2023	2024	2025
Exploitatie						
Uitgaven	0	0	3.820	5.116	5.116	4.513
Ontvangsten	0	0	0	0	0	0
Saldo	0	0	-3.820	-5.116	-5.116	-4.513
Investerings						
Financiering						

Actie: AC000262: We monitoren systematisch de klanttevredenheid.

We monitoren systematisch de klanttevredenheid.

Van 01/01/2020 tot 31/12/2025

Beleidsdoelstelling: BD00011: Inwoners zijn correct geïnformeerd en voelen zich betrokken bij het stedelijk beleid.

Inwoners zijn correct geïnformeerd en voelen zich betrokken bij het stedelijk beleid.

Van 01/01/2020 tot 31/12/2025

	2020	2021	2022	2023	2024	2025
Exploitatie						
Uitgaven	47.799	63.373	156.083	97.500	97.500	97.500
Ontvangsten	0	0	0	0	0	0
Saldo	-47.799	-63.373	-156.083	-97.500	-97.500	-97.500
Investerings						
Uitgaven	5.358	109.373	42.480	11.495	6.897	0
Ontvangsten	0	0	0	0	0	0
Saldo	-5.358	-109.373	-42.480	-11.495	-6.897	0
Financiering						

Actieplan: AP00047: Inwoners zijn optimaal en correct geïnformeerd

Inwoners zijn optimaal en correct geïnformeerd

Van 01/01/2020 tot 31/12/2025

	2020	2021	2022	2023	2024	2025
Exploitatie						
Uitgaven	0	41	0	2.000	2.000	2.000
Ontvangsten	0	0	0	0	0	0
Saldo	0	-41	0	-2.000	-2.000	-2.000
Investerings						
Financiering						

Actie: AC000114: Er is extra aandacht voor het onthaal van nieuwe inwoners .

Er is extra aandacht voor het onthaal van nieuwe inwoners .

Van 01/01/2020 tot 31/12/2025

	2020	2021	2022	2023	2024	2025
Exploitatie						
Uitgaven	0	41	0	2.000	2.000	2.000
Ontvangsten	0	0	0	0	0	0
Saldo	0	-41	0	-2.000	-2.000	-2.000
Investerings						
Financiering						

Actieplan: AP00039: We stroomlijnen de externe communicatie.

We stroomlijnen de externe communicatie.

Van 01/01/2020 tot 31/12/2025

	2020	2021	2022	2023	2024	2025
Exploitatie						
Uitgaven	47.671	62.537	150.883	78.500	78.500	78.500
Ontvangsten	0	0	0	0	0	0
Saldo	-47.671	-62.537	-150.883	-78.500	-78.500	-78.500
Investerings						
Uitgaven	5.358	109.373	42.480	11.495	6.897	0
Ontvangsten	0	0	0	0	0	0
Saldo	-5.358	-109.373	-42.480	-11.495	-6.897	0
Financiering						

Actie: AC000233: We optimaliseren de digitale communicatie.

We optimaliseren de digitale communicatie.

Van 01/01/2020 tot 31/12/2025

	2020	2021	2022	2023	2024	2025
Exploitatie						
Uitgaven	0	940	1.000	2.500	2.500	2.500
Ontvangsten	0	0	0	0	0	0
Saldo	0	-940	-1.000	-2.500	-2.500	-2.500
Investerings						
Financiering						

Actie: AC000234: We laten een promotiefilm over Maaseik maken, in verschillende versies.

We laten een promotiefilm over Maaseik maken, in verschillende versies.

Van 01/01/2020 tot 31/12/2025

	2020	2021	2022	2023	2024	2025
Exploitatie						
Uitgaven	0	0	14.883	0	0	0
Ontvangsten	0	0	0	0	0	0
Saldo	0	0	-14.883	0	0	0
Investerings						
Financiering						

Actie: AC000235: We behouden printcommunicatie als een volwaardig informatiekanaal.

We behouden printcommunicatie als een volwaardig informatiekanaal.

Van 01/01/2020 tot 31/12/2025

	2020	2021	2022	2023	2024	2025
Exploitatie						
Uitgaven	47.357	60.534	76.000	76.000	76.000	76.000
Ontvangsten	0	0	0	0	0	0
Saldo	-47.357	-60.534	-76.000	-76.000	-76.000	-76.000
Investerings						
Financiering						

Actie: AC000237: We herzien onze huisstijl in functie van een betere herkenbaarheid.

We herzien onze huisstijl in functie van een betere herkenbaarheid.

Van 01/01/2020 tot 31/12/2025

	2020	2021	2022	2023	2024	2025
Exploitatie						
Uitgaven	315	1.063	0	0	0	0
Ontvangsten	0	0	0	0	0	0
Saldo	-315	-1.063	0	0	0	0
Investerings						
Financiering						

Actie: AC000239: We werken een 'minder-hindercommunicatieplan' uit.

We werken een 'minder-hindercommunicatieplan' uit.

Van 01/01/2020 tot 31/12/2025

Actie: AC000241: We werken een citymarketingplan uit om de stad te promoten en op de kaart te zetten.

We werken een citymarketingplan uit om de stad te promoten en op de kaart te zetten. We richten daarbij ook het openbaar domein in met oog voor uniformiteit en identiteit, waaronder bevestiging, en reglementeren het gebruik van borden, spandoeken,... in de publieke ruimte door derden.

Van 01/01/2020 tot 31/12/2025

	2020	2021	2022	2023	2024	2025
Exploitatie						
Uitgaven	0	0	59.000	0	0	0
Ontvangsten	0	0	0	0	0	0
Saldo	0	0	-59.000	0	0	0
Investerings						
Uitgaven	5.358	109.373	42.480	11.495	6.897	0
Ontvangsten	0	0	0	0	0	0
Saldo	-5.358	-109.373	-42.480	-11.495	-6.897	0
Financiering						

Actieplan: AP000045: We zetten actief in op burgerparticipatie.

We zetten actief in op burgerparticipatie.

Van 01/01/2020 tot 31/12/2025

	2020	2021	2022	2023	2024	2025
Exploitatie						
Uitgaven	127	795	5.200	17.000	17.000	17.000
Ontvangsten	0	0	0	0	0	0
Saldo	-127	-795	-5.200	-17.000	-17.000	-17.000
Investerings						
Financiering						

Actie: AC000263: We organiseren inspraakmomenten en infovergaderingen.

We organiseren inspraakmomenten en infovergaderingen.

Van 01/01/2020 tot 31/12/2025

	2020	2021	2022	2023	2024	2025
Exploitatie						
Uitgaven	127	795	5.200	17.000	17.000	17.000
Ontvangsten	0	0	0	0	0	0
Saldo	-127	-795	-5.200	-17.000	-17.000	-17.000
Investerings						
Financiering						

Actie: AC000264: We ontwikkelen een digitaal inspraakproject ter bevordering van de burgerparticipatie.

We ontwikkelen een digitaal inspraakproject ter bevordering van de burgerparticipatie.

Van 01/01/2020 tot 31/12/2025

Actie: AC000265: We organiseren doelgerichte bevestigingen bij de inwoners.

We organiseren doelgerichte bevestigingen bij de inwoners.

Van 01/01/2020 tot 31/12/2025

Actie: AC000266: We zetten verder in op de uitbouw en bekendmaking van het klachtenmeldpunt.

We zetten verder in op de uitbouw en bekendmaking van het klachtenmeldpunt.

Van 01/01/2020 tot 31/12/2025

Beleidsdoelstelling: BD00021: Stad Maaseik is een ambitieuze organisatie die streeft naar excellente resultaten.

Stad Maaseik is een ambitieuze organisatie die streeft naar excellente resultaten.

Van 01/01/2020 tot 31/12/2025

Actieplan: AP00062: We creëren een permanente verbeterdynamiek en -cultuur binnen onze organisatie.

We creëren een permanente verbeterdynamiek en -cultuur, zowel organisatiebreed als op niveau van de diensten, teams,...

Van 01/01/2020 tot 31/12/2025

Actie: AC000175: We verankeren het 'Traject naar Uitmuntendheid'.

We verankeren het 'Traject naar Uitmuntendheid' als nieuw model voor organisatiebeheersing, -ontwikkeling en kwaliteitsmanagement.

Van 01/01/2020 tot 31/12/2025

Beleidsdoelstelling: BD00004: De ondersteunende diensten werken efficiënt en effectief.

De ondersteunende diensten werken efficiënt en effectief.

Van 01/01/2020 tot 31/12/2025

	2020	2021	2022	2023	2024	2025
Exploitatie						
Uitgaven	512.465	580.080	843.035	1.101.053	1.063.603	1.058.603
Ontvangsten	33.844	35.533	62.404	580.436	53.886	53.886
Saldo	-478.621	-544.547	-780.631	-520.617	-1.009.717	-1.004.717
Investerings						
Uitgaven	89.495	219.463	350.600	591.600	76.000	76.000
Ontvangsten	0	0	0	0	0	0
Saldo	-89.495	-219.463	-350.600	-591.600	-76.000	-76.000
Financiering						

Actieplan: AP00066: We ontwikkelen een HR-beleid afgestemd op noden van de organisatie en van individuele werknemers.

We ontwikkelen een HRM-beleid afgestemd op de noden van de organisatie en van de individuele werknemers.

Van 01/01/2020 tot 31/12/2025

	2020	2021	2022	2023	2024	2025
Exploitatie						
Uitgaven	0	1.089	2.700	27.700	12.700	7.700
Ontvangsten	0	0	0	0	0	0
Saldo	0	-1.089	-2.700	-27.700	-12.700	-7.700
Investerings						
Financiering						

Actie: AC000207: We nemen adequate maatregelen om welzijn en gezondheid op het werk te bevorderen.

We nemen adequate maatregelen om welzijn en gezondheid op het werk te bevorderen.

Van 01/01/2020 tot 31/12/2025

	2020	2021	2022	2023	2024	2025
Exploitatie						
Uitgaven	0	1.089	2.700	27.700	12.700	7.700
Ontvangsten	0	0	0	0	0	0
Saldo	0	-1.089	-2.700	-27.700	-12.700	-7.700
Investerings						
Financiering						

Actie: AC000208: We stemmen onze organisatiestructuur systematisch af op de organisatiebehoeften.

We stemmen onze organisatiestructuur systematisch af op de organisatiebehoeften.

Van 01/01/2020 tot 31/12/2025

Actie: AC000209: We zetten veel meer in op competentie management.

We zetten veel meer in op competentie management.

Van 01/01/2020 tot 31/12/2025

Actieplan: AP000067: We beschermen onze werknemers op vlak van gezondheid, veiligheid en welzijn conform de regelgeving.

We beschermen onze werknemers op vlak van gezondheid, veiligheid en welzijn conform de regelgeving.

Van 01/01/2020 tot 31/12/2025

	2020	2021	2022	2023	2024	2025
Exploitatie						
Investerings						
Uitgaven	0	0	0	115.500	0	0
Ontvangsten	0	0	0	0	0	0
Saldo	0	0	0	-115.500	0	0
Financiering						

Actie: AC000153: We stellen een asbestinventaris en een asbestbeheersplan op voor elk stadsgebouw.

We stellen een asbestinventaris en een asbestbeheersplan op voor elk stadsgebouw.

Van 01/01/2020 tot 31/12/2025

	2020	2021	2022	2023	2024	2025
Exploitatie						
Investerings						
Uitgaven	0	0	0	115.500	0	0
Ontvangsten	0	0	0	0	0	0
Saldo	0	0	0	-115.500	0	0
Financiering						

Actie: AC000154: We nemen maatregelen voor elke stadsgebouw i.k.v. 'brandveilige werkplek'.

I.k.v. 'brandveilige werkplek' zorgen we dat elk stadsgebouw over een interne, opgeleide brandweerploeg en een brandpreventiedossier incl. Digitaal Interventieplan (DIP) beschikt.

Van 01/01/2020 tot 31/12/2025

Actie: AC000155: We leiden per locatie de nodige medewerkers op tot interne nijverheidshelper/EHBO.

We leiden per locatie de nodige medewerkers op tot interne nijverheidshelper/EHBO.

Van 01/01/2020 tot 31/12/2025

Actie: AC000156: We stellen om de 5 jaar een Globaal Preventieplan op.

We stellen om de 5 jaar een Globaal Preventieplan (GPP) op en vertalen dit in jaarlijkse Jaaractieplannen (JAP).

Van 01/01/2020 tot 31/12/2025

Actie: AC000157: We verbeteren het binnenklimaat van het Woonzorgcentrum, volgens de aanbevelingen uit de audit.

We verbeteren het binnenklimaat van het Woonzorgcentrum, volgens de aanbevelingen uit de audit.

Van 01/01/2020 tot 31/12/2025

Actieplan: AP000076: We zetten in op efficiënte en effectieve interne communicatie.

We zetten in op efficiënte en effectieve interne communicatie.

Van 01/01/2020 tot 31/12/2025

Actie: AC000267: We implementeren het intern communicatieplan.

We implementeren het intern communicatieplan.

Van 01/01/2020 tot 31/12/2025

Actieplan: AP000080: We optimaliseren de interne dienstverlening en administratie.

We optimaliseren de interne dienstverlening en administratie.

Van 01/01/2020 tot 31/12/2025

Actie: AC000210: We onderzoeken de mogelijkheid om administratieve taken binnen de organisatie te centraliseren.

We onderzoeken de mogelijkheid om administratieve taken binnen de organisatie te centraliseren.

Van 01/01/2020 tot 31/12/2025

Actie: AC000211: We zoeken een definitieve oplossing voor het archief.

We zoeken een definitieve oplossing voor het archief.

Van 01/01/2020 tot 31/12/2025

Actieplan: AP000030: We werken aan een verregaande informatisering en digitalisering van de stedelijke administratie.

We werken aan een verregaande informatisering en digitalisering van de stedelijke administratie.

Van 01/01/2020 tot 31/12/2025

	2020	2021	2022	2023	2024	2025
Exploitatie						
Uitgaven	512.465	578.991	840.335	1.073.353	1.050.903	1.050.903
Ontvangsten	33.844	35.533	62.404	580.436	53.886	53.886
Saldo	-478.621	-543.458	-777.931	-492.917	-997.017	-997.017
Investerings						
Uitgaven	89.495	219.463	350.600	476.100	76.000	76.000
Ontvangsten	0	0	0	0	0	0
Saldo	-89.495	-219.463	-350.600	-476.100	-76.000	-76.000
Financiering						

Actie: AC000086: We stemmen de informaticamiddelen af op de behoeften van de diensten en de medewerkers.

We stemmen de informaticamiddelen af op de behoeften van de diensten en de medewerkers.

Van 01/01/2020 tot 31/12/2025

	2020	2021	2022	2023	2024	2025
Exploitatie						
Uitgaven	186.191	200.050	275.350	317.650	317.650	317.650
Ontvangsten	0	0	0	0	0	0
Saldo	-186.191	-200.050	-275.350	-317.650	-317.650	-317.650
Investerings						
Uitgaven	89.495	134.078	337.800	98.500	53.500	53.500
Ontvangsten	0	0	0	0	0	0
Saldo	-89.495	-134.078	-337.800	-98.500	-53.500	-53.500
Financiering						

Actie: AC000088: We houden het data- en communicatienetwerk up-to-date en zorgen voor een optimale werking.

We houden het data- en communicatienetwerk up-to-date en zorgen voor een optimale werking.

Van 01/01/2020 tot 31/12/2025

	2020	2021	2022	2023	2024	2025
Exploitatie						
Uitgaven	235.528	293.644	417.985	503.453	483.453	483.453
Ontvangsten	33.844	35.533	62.404	53.886	53.886	53.886
Saldo	-201.684	-258.111	-355.581	-449.567	-429.567	-429.567
Investerings						
Uitgaven	0	85.386	12.800	225.000	22.500	22.500
Ontvangsten	0	0	0	0	0	0
Saldo	0	-85.386	-12.800	-225.000	-22.500	-22.500
Financiering						

Actie: AC000093: We verbeteren de samenwerking met de 3e parties.

We verbeteren de samenwerking met de 3e parties.

Van 01/01/2020 tot 31/12/2025

	2020	2021	2022	2023	2024	2025
Exploitatie						
Uitgaven	90.746	85.297	147.000	146.150	143.700	143.700
Ontvangsten	0	0	0	0	0	0
Saldo	-90.746	-85.297	-147.000	-146.150	-143.700	-143.700
Investerings						
Financiering						

Actie: AC000315: We werken in kader van het subsidieproject 'Gemeente zonder gemeentehuis' digitale oplossingen uit

We werken in kader van het subsidieproject 'Gemeente zonder gemeentehuis' innovatieve, digitale oplossingen uit.

Van 01/01/2022 tot 31/12/2025

	2020	2021	2022	2023	2024	2025
Exploitatie						
Uitgaven	0	0	0	106.100	106.100	106.100
Ontvangsten	0	0	0	526.550	0	0
Saldo	0	0	0	420.450	-106.100	-106.100
Investerings						
Uitgaven	0	0	0	152.600	0	0
Ontvangsten	0	0	0	0	0	0
Saldo	0	0	0	-152.600	0	0
Financiering						

Beleidsthema:: REGULIERE WERKING: Reguliere werking

Reguliere werking

Van 01/01/2020 tot 31/12/2025

	2020	2021	2022	2023	2024	2025
Exploitatie						
Uitgaven	34.670.806	37.841.916	40.758.589	42.567.772	42.985.381	43.567.748
Ontvangsten	38.416.472	42.423.827	42.110.221	44.612.896	45.192.419	46.471.642
Saldo	3.745.666	4.581.911	1.351.631	2.045.125	2.207.038	2.903.894
Investerings						
Uitgaven	889.575	1.657.238	4.045.282	1.627.137	1.138.366	1.149.035
Ontvangsten	1.270.744	640.390	801.175	634.340	631.840	631.840
Saldo	381.169	-1.016.848	-3.244.107	-992.797	-506.526	-517.195
Financiering						
Uitgaven	4.597.850	7.835.980	3.893.764	9.345.819	3.058.454	2.988.475
Ontvangsten	472.730	1.184.448	374.101	371.601	371.601	371.601
Saldo	-4.125.120	-6.651.532	-3.519.663	-8.974.218	-2.686.853	-2.616.874

Beleidsdoelstelling: BD00002: De financiële middelen van de organisatie worden optimaal beheerd

De financiële middelen van de organisatie worden optimaal beheerd

Van 01/01/2020 tot 31/12/2025

	2020	2021	2022	2023	2024	2025
Exploitatie						
Uitgaven	7.283.734	8.898.016	6.617.371	6.489.725	6.228.730	6.258.304
Ontvangsten	30.759.019	34.877.230	32.547.181	36.059.564	36.437.440	37.521.382
Saldo	23.475.285	25.979.214	25.929.810	29.569.839	30.208.710	31.263.078
Investerings						
Uitgaven	735.292	657.654	2.408.717	1.110.508	676.237	666.906
Ontvangsten	727.782	0	0	0	0	0
Saldo	-7.510	-657.654	-2.408.717	-1.110.508	-676.237	-666.906
Financiering						
Uitgaven	4.597.850	7.835.980	3.893.764	9.345.819	3.058.454	2.988.475
Ontvangsten	518.593	1.184.448	374.101	371.601	371.601	371.601
Saldo	-4.079.257	-6.651.532	-3.519.663	-8.974.218	-2.686.853	-2.616.874

Actieplan: AP00003: De organisatie volgt de financiële stromen op.

De organisatie volgt de financiële stromen op.

Van 01/01/2020 tot 31/12/2025

	2020	2021	2022	2023	2024	2025
Exploitatie						
Uitgaven	7.283.734	8.898.016	6.617.371	6.489.725	6.228.730	6.258.304
Ontvangsten	30.759.019	34.877.230	32.547.181	36.059.564	36.437.440	37.521.382
Saldo	23.475.285	25.979.214	25.929.810	29.569.839	30.208.710	31.263.078
Investerings						
Uitgaven	735.292	657.654	2.408.717	1.110.508	676.237	666.906
Ontvangsten	727.782	0	0	0	0	0
Saldo	-7.510	-657.654	-2.408.717	-1.110.508	-676.237	-666.906
Financiering						
Uitgaven	4.597.850	7.835.980	3.893.764	9.345.819	3.058.454	2.988.475
Ontvangsten	518.593	1.184.448	374.101	371.601	371.601	371.601
Saldo	-4.079.257	-6.651.532	-3.519.663	-8.974.218	-2.686.853	-2.616.874

Actie: AC000016: We volgen inkomsten uit algemene financiering van diverse overheden, dividenden, ... op.

De inkomsten uit algemene financiering van hogere en andere overheden, dividenden, eigen belastingen, e.d. worden opgevolgd.

Van 01/01/2020 tot 31/12/2025

	2020	2021	2022	2023	2024	2025
Exploitatie						
Uitgaven	9.719	1.169.236	525	0	0	0
Ontvangsten	30.526.369	34.877.207	32.547.126	36.059.514	36.437.390	37.521.332
Saldo	30.516.650	33.707.970	32.546.601	36.059.514	36.437.390	37.521.332
Investerings						
Uitgaven	91.159	58.926	1.315.273	0	0	0
Ontvangsten	0	0	0	0	0	0
Saldo	-91.159	-58.926	-1.315.273	0	0	0
Financiering						
Uitgaven	0	0	0	0	0	0
Ontvangsten	518.593	268.849	9.972	7.472	7.472	7.472
Saldo	518.593	268.849	9.972	7.472	7.472	7.472

Actie: AC000017: De uitgaven m.b.t. leningen, toelagen,... worden opgevolgd.

De uitgaven m.b.t. leningen, toelagen,... worden opgevolgd.

Van 01/01/2020 tot 31/12/2025

	2020	2021	2022	2023	2024	2025
Exploitatie						
Uitgaven	7.274.015	7.728.780	6.616.846	6.489.725	6.228.730	6.258.304
Ontvangsten	232.650	23	55	50	50	50
Saldo	-7.041.365	-7.728.757	-6.616.791	-6.489.675	-6.228.680	-6.258.254
Investerings						
Uitgaven	644.132	598.728	1.093.444	1.110.508	676.237	666.906
Ontvangsten	727.782	0	0	0	0	0
Saldo	83.650	-598.728	-1.093.444	-1.110.508	-676.237	-666.906
Financiering						
Uitgaven	4.597.850	7.835.980	3.893.764	9.345.819	3.058.454	2.988.475
Ontvangsten	0	915.599	364.129	364.129	364.129	364.129
Saldo	-4.597.850	-6.920.381	-3.529.635	-8.981.690	-2.694.325	-2.624.346

Beleidsdoelstelling: BD000001: Reguliere werking van de organisatie

Reguliere werking van de organisatie

Van 01/01/2020 tot 31/12/2025

	2020	2021	2022	2023	2024	2025
Exploitatie						
Uitgaven	27.387.072	28.943.900	34.141.218	36.078.047	36.756.651	37.309.444
Ontvangsten	7.657.453	7.546.597	9.563.040	8.553.333	8.754.979	8.950.260
Saldo	-19.729.619	-21.397.302	-24.578.179	-27.524.714	-28.001.672	-28.359.184
Investerings						
Uitgaven	154.283	999.584	1.636.565	516.629	462.129	482.129
Ontvangsten	542.962	640.390	801.175	634.340	631.840	631.840
Saldo	388.679	-359.194	-835.390	117.711	169.711	149.711
Financiering						
Uitgaven	0	0	0	0	0	0
Ontvangsten	-45.863	0	0	0	0	0
Saldo	-45.863	0	0	0	0	0

Actieplan: AP000005: Reguliere werking van dienst Omgeving

Reguliere werking van dienst Omgeving

Van 01/01/2020 tot 31/12/2025

	2020	2021	2022	2023	2024	2025
Exploitatie						
Uitgaven	883.519	1.046.156	1.009.001	1.085.758	1.079.574	1.098.756
Ontvangsten	256.508	239.291	241.593	243.246	245.133	261.073
Saldo	-627.011	-806.865	-767.409	-842.512	-834.441	-837.683
Investerings						
Uitgaven	2.904	0	0	0	0	0
Ontvangsten	0	0	0	0	0	0
Saldo	-2.904	0	0	0	0	0
Financiering						

Actie: AC000019: Verwerving inkomsten

Verwerving inkomsten

Van 01/01/2020 tot 31/12/2025

	2020	2021	2022	2023	2024	2025
Exploitatie						
Uitgaven	0	0	0	0	0	0
Ontvangsten	253.045	238.795	233.476	234.745	236.217	251.734
Saldo	253.045	238.795	233.476	234.745	236.217	251.734
Investerings						
Financiering						

Actie: AC000020: Inzet werkingsmiddelen

Inzet werkingsmiddelen

Van 01/01/2020 tot 31/12/2025

	2020	2021	2022	2023	2024	2025
Exploitatie						
Uitgaven	159.525	185.540	427.068	199.430	176.739	179.094
Ontvangsten	3.463	495	7.917	8.301	8.716	9.139
Saldo	-156.062	-185.045	-419.152	-191.129	-168.023	-169.955
Investerings						
Uitgaven	2.904	0	0	0	0	0
Ontvangsten	0	0	0	0	0	0
Saldo	-2.904	0	0	0	0	0
Financiering						

Actie: AC000053: Lonen Personeel

Lonen Personeel

Van 01/01/2020 tot 31/12/2025

	2020	2021	2022	2023	2024	2025
Exploitatie						
Uitgaven	668.094	799.990	497.003	800.348	816.355	832.682
Ontvangsten	0	0	0	0	0	0
Saldo	-668.094	-799.990	-497.003	-800.348	-816.355	-832.682
Investerings						
Financiering						

Actie: AC000101: Beheer ICT-infrastructuur

Beheer ICT-infrastructuur

Van 01/01/2020 tot 31/12/2025

	2020	2021	2022	2023	2024	2025
Exploitatie						
Uitgaven	53.266	57.705	79.930	80.480	80.480	80.480
Ontvangsten	0	0	0	0	0	0
Saldo	-53.266	-57.705	-79.930	-80.480	-80.480	-80.480
Investerings						
Financiering						

Actie: AC000293: Beheer wagenpark

Beheer wagenpark

Van 01/01/2020 tot 31/12/2025

	2020	2021	2022	2023	2024	2025
Exploitatie						
Uitgaven	2.634	2.920	5.000	5.500	6.000	6.500
Ontvangsten	0	0	200	200	200	200
Saldo	-2.634	-2.920	-4.800	-5.300	-5.800	-6.300
Investerings						
Financiering						

Actieplan: AP000027: Reguliere werking van dienst Thuiszorg & Ouderen

Reguliere werking van dienst Thuiszorg & Ouderen

Van 01/01/2020 tot 31/12/2025

	2020	2021	2022	2023	2024	2025
Exploitatie						
Uitgaven	1.218.451	1.185.913	1.340.002	1.642.326	1.674.786	1.708.591
Ontvangsten	105.610	122.808	118.495	118.402	118.902	119.402
Saldo	-1.112.841	-1.063.105	-1.221.507	-1.523.924	-1.555.884	-1.589.189
Investerings						
Uitgaven	0	0	24.400	0	0	0
Ontvangsten	0	0	0	0	0	0
Saldo	0	0	-24.400	0	0	0
Financiering						

Actie: AC000060: Lonen Personeel

Lonen Personeel

Van 01/01/2020 tot 31/12/2025

	2020	2021	2022	2023	2024	2025
Exploitatie						
Uitgaven	1.202.451	1.172.569	1.315.228	1.601.747	1.633.782	1.666.457
Ontvangsten	0	0	53.227	52.634	52.634	52.634
Saldo	-1.202.451	-1.172.569	-1.262.001	-1.549.113	-1.581.148	-1.613.823
Investerings						
Financiering						

Actie: AC000084: Verwerving inkomsten Gezinszorg

Verwerving inkomsten Gezinszorg

Van 01/01/2020 tot 31/12/2025

	2020	2021	2022	2023	2024	2025
Exploitatie						
Uitgaven	115	0	750	600	600	600
Ontvangsten	105.610	122.808	65.268	65.768	66.268	66.768
Saldo	105.495	122.808	64.518	65.168	65.668	66.168
Investerings						
Financiering						

Actie: AC000096: Beheer ICT-infrastructuur

Beheer ICT-infrastructuur

Van 01/01/2020 tot 31/12/2025

	2020	2021	2022	2023	2024	2025
Exploitatie						
Uitgaven	6.463	6.192	8.024	20.064	20.064	20.064
Ontvangsten	0	0	0	0	0	0
Saldo	-6.463	-6.192	-8.024	-20.064	-20.064	-20.064
Investerings						
Uitgaven	0	0	24.400	0	0	0
Ontvangsten	0	0	0	0	0	0
Saldo	0	0	-24.400	0	0	0
Financiering						

Actie: AC000146: Inzet werkingsmiddelen

Inzet werkingsmiddelen

Van 01/01/2020 tot 31/12/2025

	2020	2021	2022	2023	2024	2025
Exploitatie						
Uitgaven	9.422	7.152	16.000	19.915	20.340	21.470
Ontvangsten	0	0	0	0	0	0
Saldo	-9.422	-7.152	-16.000	-19.915	-20.340	-21.470
Investerings						
Financiering						

Actieplan: AP000013: Reguliere werking van dienst Dagverzorgingscentrum

Reguliere werking van dienst Dagverzorgingscentrum

Van 01/01/2020 tot 31/12/2025

	2020	2021	2022	2023	2024	2025
Exploitatie						
Uitgaven	319.909	309.546	402.438	392.256	374.452	380.381
Ontvangsten	38.668	46.150	59.284	54.764	55.662	56.579
Saldo	-281.241	-263.396	-343.154	-337.492	-318.790	-323.802
Investerings						
Uitgaven	0	0	6.005	0	0	0
Ontvangsten	0	0	0	0	0	0
Saldo	0	0	-6.005	0	0	0
Financiering						

Actie: AC000032: Inzet werkingsmiddelen

Inzet werkingsmiddelen

Van 01/01/2020 tot 31/12/2025

	2020	2021	2022	2023	2024	2025
Exploitatie						
Uitgaven	56.735	71.532	82.972	86.420	86.425	86.630
Ontvangsten	0	0	0	0	0	0
Saldo	-56.735	-71.532	-82.972	-86.420	-86.425	-86.630
Investerings						
Uitgaven	0	0	4.950	0	0	0
Ontvangsten	0	0	0	0	0	0
Saldo	0	0	-4.950	0	0	0
Financiering						

Actie: AC000046: Lonen Personeel

Lonen Personeel

Van 01/01/2020 tot 31/12/2025

	2020	2021	2022	2023	2024	2025
Exploitatie						
Uitgaven	262.685	238.014	318.666	304.036	286.227	291.951
Ontvangsten	0	0	0	0	0	0
Saldo	-262.685	-238.014	-318.666	-304.036	-286.227	-291.951
Investerings						
Financiering						

Actie: AC000066: Verwerving inkomsten

Verwerving inkomsten

Van 01/01/2020 tot 31/12/2025

	2020	2021	2022	2023	2024	2025
Exploitatie						
Uitgaven	0	0	0	0	0	0
Ontvangsten	38.668	46.150	59.284	54.764	55.662	56.579
Saldo	38.668	46.150	59.284	54.764	55.662	56.579
Investerings						
Financiering						

Actie: AC000139: Beheer infrastructuur

Beheer infrastructuur

Van 01/01/2020 tot 31/12/2025

	2020	2021	2022	2023	2024	2025
Exploitatie						
Uitgaven	488	0	500	1.500	1.500	1.500
Ontvangsten	0	0	0	0	0	0
Saldo	-488	0	-500	-1.500	-1.500	-1.500
Investerings						
Financiering						

Actie: AC000311: Beheer ICT-infrastructuur

Beheer ICT-infrastructuur

Van 01/01/2021 tot 31/12/2025

	2020	2021	2022	2023	2024	2025
Exploitatie						
Uitgaven	0	0	300	300	300	300
Ontvangsten	0	0	0	0	0	0
Saldo	0	0	-300	-300	-300	-300
Investerings						
Uitgaven	0	0	1.055	0	0	0
Ontvangsten	0	0	0	0	0	0
Saldo	0	0	-1.055	0	0	0
Financiering						

Actieplan: AP000028: Reguliere werking van dienst Woonzorgcentrum

Reguliere werking van dienst Woonzorgcentrum

Van 01/01/2020 tot 31/12/2025

	2020	2021	2022	2023	2024	2025
Exploitatie						
Uitgaven	6.339.384	6.332.064	7.103.833	7.531.969	7.585.836	7.636.111
Ontvangsten	425.154	507.137	786.604	657.849	657.849	657.813
Saldo	-5.914.230	-5.824.927	-6.317.229	-6.874.120	-6.927.987	-6.978.298
Investerings						
Uitgaven	18.747	10.718	54.570	0	0	0
Ontvangsten	628.840	628.840	628.840	628.840	628.840	628.840
Saldo	610.093	618.122	574.270	628.840	628.840	628.840
Financiering						

Actie: AC000062: Lonen Personeel

Lonen Personeel

Van 01/01/2020 tot 31/12/2025

	2020	2021	2022	2023	2024	2025
Exploitatie						
Uitgaven	5.173.894	5.139.958	5.637.257	6.044.048	6.167.839	6.294.105
Ontvangsten	1.153	6.401	4.675	0	0	0
Saldo	-5.172.741	-5.133.558	-5.632.582	-6.044.048	-6.167.839	-6.294.105
Investerings						
Financiering						

Actie: AC000068: Verwerving inkomsten

Verwerving inkomsten

Van 01/01/2020 tot 31/12/2025

	2020	2021	2022	2023	2024	2025
Exploitatie						
Uitgaven	0	0	0	0	0	0
Ontvangsten	416.886	494.270	774.729	650.649	650.649	650.613
Saldo	416.886	494.270	774.729	650.649	650.649	650.613
Investerings						
Uitgaven	0	0	0	0	0	0
Ontvangsten	628.840	628.840	628.840	628.840	628.840	628.840
Saldo	628.840	628.840	628.840	628.840	628.840	628.840
Financiering						

Actie: AC000097: Beheer ICT-infrastructuur

Beheer ICT-infrastructuur

Van 01/01/2020 tot 31/12/2025

	2020	2021	2022	2023	2024	2025
Exploitatie						
Uitgaven	41.648	37.820	43.475	43.475	43.475	41.375
Ontvangsten	0	0	0	0	0	0
Saldo	-41.648	-37.820	-43.475	-43.475	-43.475	-41.375
Investerings						
Uitgaven	4.625	0	15.537	0	0	0
Ontvangsten	0	0	0	0	0	0
Saldo	-4.625	0	-15.537	0	0	0
Financiering						

Actie: AC000151: Inzet werkingsmiddelen

Inzet werkingsmiddelen

Van 01/01/2020 tot 31/12/2025

	2020	2021	2022	2023	2024	2025
Exploitatie						
Uitgaven	869.849	881.154	980.141	989.675	967.906	932.617
Ontvangsten	7.115	6.466	7.200	7.200	7.200	7.200
Saldo	-862.735	-874.689	-972.941	-982.475	-960.706	-925.417
Investerings						
Uitgaven	8.470	0	24.033	0	0	0
Ontvangsten	0	0	0	0	0	0
Saldo	-8.470	0	-24.033	0	0	0
Financiering						

Actie: AC000285: Beheer infrastructuur

Beheer infrastructuur

Van 01/01/2020 tot 31/12/2025

	2020	2021	2022	2023	2024	2025
Exploitatie						
Uitgaven	253.993	273.131	442.960	454.771	406.616	368.013
Ontvangsten	0	0	0	0	0	0
Saldo	-253.993	-273.131	-442.960	-454.771	-406.616	-368.013
Investerings						
Uitgaven	5.652	10.718	15.000	0	0	0
Ontvangsten	0	0	0	0	0	0
Saldo	-5.652	-10.718	-15.000	0	0	0
Financiering						

Actieplan: AP000021: Reguliere werking van dienst Toerisme

Reguliere werking van dienst Toerisme

Van 01/01/2020 tot 31/12/2025

	2020	2021	2022	2023	2024	2025
Exploitatie						
Uitgaven	423.235	429.455	450.941	447.806	449.515	456.498
Ontvangsten	81.592	86.644	77.704	77.204	77.204	77.204
Saldo	-341.643	-342.811	-373.237	-370.602	-372.311	-379.294
Investerings						
Financiering						

Actie: AC000040: Inzet werkingsmiddelen

Inzet werkingsmiddelen

Van 01/01/2020 tot 31/12/2025

	2020	2021	2022	2023	2024	2025
Exploitatie						
Uitgaven	123.330	118.953	112.708	112.361	107.361	107.501
Ontvangsten	60.899	62.073	62.430	61.930	61.930	61.930
Saldo	-62.430	-56.880	-50.278	-50.431	-45.431	-45.571
Investerings						
Financiering						

Actie: AC000061: Lonen Personeel

Lonen Personeel

Van 01/01/2020 tot 31/12/2025

	2020	2021	2022	2023	2024	2025
Exploitatie						
Uitgaven	299.761	310.502	338.233	335.445	342.154	348.997
Ontvangsten	0	0	0	0	0	0
Saldo	-299.761	-310.502	-338.233	-335.445	-342.154	-348.997
Investerings						
Financiering						

Actie: AC000085: Verwerving inkomsten

Verwerving inkomsten

Van 01/01/2020 tot 31/12/2025

	2020	2021	2022	2023	2024	2025
Exploitatie						
Uitgaven	0	0	0	0	0	0
Ontvangsten	20.693	24.571	15.274	15.274	15.274	15.274
Saldo	20.693	24.571	15.274	15.274	15.274	15.274
Investerings						
Financiering						

Actie: AC000147: Beheer wagenpark

Beheer wagenpark

Van 01/01/2020 tot 31/12/2025

	2020	2021	2022	2023	2024	2025
Exploitatie						
Uitgaven	145	0	0	0	0	0
Ontvangsten	0	0	0	0	0	0
Saldo	-145	0	0	0	0	0
Investerings						
Financiering						

Actieplan: AP000018: Reguliere werking van dienst Musea

Reguliere werking van dienst Musea

Van 01/01/2020 tot 31/12/2025

	2020	2021	2022	2023	2024	2025
Exploitatie						
Uitgaven	275.708	314.263	369.114	370.813	379.224	385.043
Ontvangsten	0	3.620	0	0	0	0
Saldo	-275.708	-310.643	-369.114	-370.813	-379.224	-385.043
Investerings						
Financiering						

Actie: AC000037: Inzet werkingsmiddelen

Inzet werkingsmiddelen

Van 01/01/2020 tot 31/12/2025

	2020	2021	2022	2023	2024	2025
Exploitatie						
Uitgaven	5.670	7.834	21.720	31.720	31.720	31.720
Ontvangsten	0	0	0	0	0	0
Saldo	-5.670	-7.834	-21.720	-31.720	-31.720	-31.720
Investerings						
Financiering						

Actie: AC000056: Lonen Personeel

Lonen Personeel

Van 01/01/2020 tot 31/12/2025

	2020	2021	2022	2023	2024	2025
Exploitatie						
Uitgaven	266.981	302.833	326.301	323.082	329.543	336.134
Ontvangsten	0	3.620	0	0	0	0
Saldo	-266.981	-299.213	-326.301	-323.082	-329.543	-336.134
Investerings						
Financiering						

Actie: AC000083: Verwerving inkomsten

Verwerving inkomsten

Van 01/01/2020 tot 31/12/2025

Actie: AC000087: Beheer ICT-infrastructuur

Beheer ICT-infrastructuur

Van 01/01/2020 tot 31/12/2025

Actie: AC000281: Beheer infrastructuur

Beheer infrastructuur

Van 01/01/2020 tot 31/12/2025

	2020	2021	2022	2023	2024	2025
Exploitatie						
Uitgaven	3.058	3.596	21.093	16.011	17.961	17.189
Ontvangsten	0	0	0	0	0	0
Saldo	-3.058	-3.596	-21.093	-16.011	-17.961	-17.189
Investerings						
Financiering						

Actieplan: AP000012: Reguliere werking van dienst Cultuur

Reguliere werking van dienst Cultuur

Van 01/01/2020 tot 31/12/2025

	2020	2021	2022	2023	2024	2025
Exploitatie						
Uitgaven	728.909	788.295	892.842	951.241	970.129	989.394
Ontvangsten	50.347	61.305	57.570	62.238	60.307	58.858
Saldo	-678.562	-726.991	-835.272	-889.003	-909.822	-930.536
Investerings						
Financiering						

Actie: AC000031: Inzet werkingsmiddelen

Inzet werkingsmiddelen

Van 01/01/2020 tot 31/12/2025

	2020	2021	2022	2023	2024	2025
Exploitatie						
Uitgaven	3.485	3.685	6.850	6.850	6.850	6.850
Ontvangsten	5	5	5	5	5	5
Saldo	-3.480	-3.680	-6.845	-6.845	-6.845	-6.845
Investerings						
Financiering						

Actie: AC000045: Lonen Personeel

Lonen Personeel

Van 01/01/2020 tot 31/12/2025

	2020	2021	2022	2023	2024	2025
Exploitatie						
Uitgaven	725.424	784.610	885.992	944.391	963.279	982.544
Ontvangsten	0	5.113	2.575	7.243	5.312	3.863
Saldo	-725.424	-779.497	-883.417	-937.148	-957.967	-978.681
Investerings						
Financiering						

Actie: AC000077: Verwerving inkomsten

Verwerving inkomsten

Van 01/01/2020 tot 31/12/2025

	2020	2021	2022	2023	2024	2025
Exploitatie						
Uitgaven	0	0	0	0	0	0
Ontvangsten	50.342	56.187	54.990	54.990	54.990	54.990
Saldo	50.342	56.187	54.990	54.990	54.990	54.990
Investerings						
Financiering						

Actie: AC000091: Beheer ICT-infrastructuur

Beheer ICT-infrastructuur

Van 01/01/2020 tot 31/12/2025

Actie: AC000280: Beheer infrastructuur

Beheer infrastructuur

Van 01/01/2020 tot 31/12/2025

Actie: AC000295: Beheer wagenpark

Beheer wagenpark

Van 01/01/2020 tot 31/12/2025

Actieplan: AP000029: Reguliere werking van dienst Cultuur - cel Evenementen

Reguliere werking van dienst Cultuur - cel Evenementen

Van 01/01/2020 tot 31/12/2025

	2020	2021	2022	2023	2024	2025
Exploitatie						
Uitgaven	98.500	101.622	111.601	155.230	158.335	161.501
Ontvangsten	16.699	18.059	20.136	20.136	20.136	20.136
Saldo	-81.801	-83.564	-91.465	-135.094	-138.199	-141.365
Investerings						
Financiering						

Actie: AC000065: Lonen Personeel

Lonen Personeel

Van 01/01/2020 tot 31/12/2025

	2020	2021	2022	2023	2024	2025
Exploitatie						
Uitgaven	98.500	101.622	111.600	155.229	158.334	161.500
Ontvangsten	0	1.382	0	0	0	0
Saldo	-98.500	-100.240	-111.600	-155.229	-158.334	-161.500
Investerings						
Financiering						

Actie: AC000082: Verwerving inkomsten

Verwerving inkomsten

Van 01/01/2020 tot 31/12/2025

	2020	2021	2022	2023	2024	2025
Exploitatie						
Uitgaven	0	0	0	0	0	0
Ontvangsten	15.442	15.521	15.275	15.275	15.275	15.275
Saldo	15.442	15.521	15.275	15.275	15.275	15.275
Investerings						
Financiering						

Actie: AC000138: Inzet werkingsmiddelen

Inzet werkingsmiddelen

Van 01/01/2020 tot 31/12/2025

	2020	2021	2022	2023	2024	2025
Exploitatie						
Uitgaven	0	0	1	1	1	1
Ontvangsten	1.257	1.155	4.861	4.861	4.861	4.861
Saldo	1.257	1.155	4.860	4.860	4.860	4.860
Investerings						
Financiering						

Actieplan: AP000022: Reguliere werking van dienst Bibliotheek

Reguliere werking van dienst Bibliotheek

Van 01/01/2020 tot 31/12/2025

	2020	2021	2022	2023	2024	2025
Exploitatie						
Uitgaven	617.339	643.031	623.328	638.676	642.722	648.146
Ontvangsten	5.756	19.651	11.000	11.000	11.000	11.000
Saldo	-611.583	-623.380	-612.328	-627.676	-631.722	-637.146
Investerings						
Uitgaven	14.195	0	0	0	0	0
Ontvangsten	0	0	0	0	0	0
Saldo	-14.195	0	0	0	0	0
Financiering						

Actie: AC000043: Lonen Personeel

Lonen Personeel

Van 01/01/2020 tot 31/12/2025

	2020	2021	2022	2023	2024	2025
Exploitatie						
Uitgaven	562.982	591.300	544.132	558.535	569.706	581.100
Ontvangsten	0	0	0	0	0	0
Saldo	-562.982	-591.300	-544.132	-558.535	-569.706	-581.100
Investerings						
Financiering						

Actie: AC000076: Verwerving inkomsten Bibliotheek

Verwerving inkomsten Bibliotheek

Van 01/01/2020 tot 31/12/2025

Actie: AC000099: Beheer ICT-infrastructuur

Beheer ICT-infrastructuur

Van 01/01/2020 tot 31/12/2025

	2020	2021	2022	2023	2024	2025
Exploitatie						
Uitgaven	18.689	15.633	19.250	19.250	19.250	19.250
Ontvangsten	0	0	0	0	0	0
Saldo	-18.689	-15.633	-19.250	-19.250	-19.250	-19.250
Investerings						
Uitgaven	14.195	0	0	0	0	0
Ontvangsten	0	0	0	0	0	0
Saldo	-14.195	0	0	0	0	0
Financiering						

Actie: AC000134: Inzet werkingsmiddelen

Inzet werkingsmiddelen

Van 01/01/2020 tot 31/12/2025

	2020	2021	2022	2023	2024	2025
Exploitatie						
Uitgaven	2.464	2.582	3.137	2.945	2.945	3.040
Ontvangsten	0	0	0	0	0	0
Saldo	-2.464	-2.582	-3.137	-2.945	-2.945	-3.040
Investerings						
Financiering						

Actie: AC000287: Beheer infrastructuur

Beheer infrastructuur

Van 01/01/2020 tot 31/12/2025

	2020	2021	2022	2023	2024	2025
Exploitatie						
Uitgaven	33.203	33.516	56.809	57.945	50.821	44.756
Ontvangsten	0	0	0	0	0	0
Saldo	-33.203	-33.516	-56.809	-57.945	-50.821	-44.756
Investerings						
Financiering						

Actie: AC000301: Verwerving inkomsten Bibliotheek

Verwerving inkomsten

Van 01/01/2020 tot 31/12/2025

	2020	2021	2022	2023	2024	2025
Exploitatie						
Uitgaven	0	0	0	0	0	0
Ontvangsten	5.756	19.651	11.000	11.000	11.000	11.000
Saldo	5.756	19.651	11.000	11.000	11.000	11.000
Investerings						
Financiering						

Actieplan: AP000011: Reguliere werking van dienst Academie voor Kunsten

Reguliere werking van dienst Academie voor Kunsten

Van 01/01/2020 tot 31/12/2025

	2020	2021	2022	2023	2024	2025
Exploitatie						
Uitgaven	1.729.286	1.842.787	1.992.916	1.920.337	1.904.590	1.881.320
Ontvangsten	1.514.266	1.631.169	1.716.332	1.686.350	1.686.350	1.674.500
Saldo	-215.020	-211.618	-276.584	-233.987	-218.240	-206.820
Investerings						
Uitgaven	31.284	14.157	33.889	18.000	18.000	18.000
Ontvangsten	0	0	0	0	0	0
Saldo	-31.284	-14.157	-33.889	-18.000	-18.000	-18.000
Financiering						

Actie: AC000030: Inzet werkingsmiddelen

Inzet werkingsmiddelen

Van 01/01/2020 tot 31/12/2025

	2020	2021	2022	2023	2024	2025
Exploitatie						
Uitgaven	17.506	43.868	90.812	62.318	62.368	50.056
Ontvangsten	40.394	73.079	91.332	61.350	61.350	49.500
Saldo	22.889	29.211	520	-968	-1.018	-556
Investerings						
Uitgaven	31.284	14.157	33.889	18.000	18.000	18.000
Ontvangsten	0	0	0	0	0	0
Saldo	-31.284	-14.157	-33.889	-18.000	-18.000	-18.000
Financiering						

Actie: AC000063: Lonen Personeel

Lonen Personeel

Van 01/01/2020 tot 31/12/2025

	2020	2021	2022	2023	2024	2025
Exploitatie						
Uitgaven	1.645.841	1.734.397	1.775.291	1.722.706	1.724.707	1.728.162
Ontvangsten	0	0	0	0	0	0
Saldo	-1.645.841	-1.734.397	-1.775.291	-1.722.706	-1.724.707	-1.728.162
Investerings						
Financiering						

Actie: AC000069: Verwerving inkomsten

Verwerving inkomsten

Van 01/01/2020 tot 31/12/2025

	2020	2021	2022	2023	2024	2025
Exploitatie						
Uitgaven	0	0	0	0	0	0
Ontvangsten	1.473.872	1.558.090	1.625.000	1.625.000	1.625.000	1.625.000
Saldo	1.473.872	1.558.090	1.625.000	1.625.000	1.625.000	1.625.000
Investerings						
Financiering						

Actie: AC000098: Beheer ICT-infrastructuur

Beheer ICT-infrastructuur

Van 01/01/2020 tot 31/12/2025

	2020	2021	2022	2023	2024	2025
Exploitatie						
Uitgaven	3.429	3.193	4.200	4.200	4.200	4.200
Ontvangsten	0	0	0	0	0	0
Saldo	-3.429	-3.193	-4.200	-4.200	-4.200	-4.200
Investerings						
Financiering						

Actie: AC000286: Beheer infrastructuur

Beheer infrastructuur

Van 01/01/2020 tot 31/12/2025

	2020	2021	2022	2023	2024	2025
Exploitatie						
Uitgaven	62.510	61.329	122.613	131.113	113.314	98.903
Ontvangsten	0	0	0	0	0	0
Saldo	-62.510	-61.329	-122.613	-131.113	-113.314	-98.903
Investerings						
Financiering						

Actieplan: AP000020: Reguliere werking van dienst Sport

Reguliere werking van dienst Sport

Van 01/01/2020 tot 31/12/2025

	2020	2021	2022	2023	2024	2025
Exploitatie						
Uitgaven	564.139	577.443	612.177	642.421	652.041	662.301
Ontvangsten	95.925	82.661	76.863	72.999	72.999	72.999
Saldo	-468.214	-494.781	-535.314	-569.422	-579.042	-589.302
Investerings						
Financiering						

Actie: AC000039: Inzet werkingsmiddelen

Inzet werkingsmiddelen

Van 01/01/2020 tot 31/12/2025

	2020	2021	2022	2023	2024	2025
Exploitatie						
Uitgaven	4.291	8.865	6.604	12.950	12.950	12.950
Ontvangsten	0	0	0	0	0	0
Saldo	-4.291	-8.865	-6.604	-12.950	-12.950	-12.950
Investerings						
Financiering						

Actie: AC000059: Lonen Personeel

Lonen Personeel

Van 01/01/2020 tot 31/12/2025

	2020	2021	2022	2023	2024	2025
Exploitatie						
Uitgaven	539.368	556.398	570.225	589.672	601.465	613.495
Ontvangsten	0	5.197	0	0	0	0
Saldo	-539.368	-551.201	-570.225	-589.672	-601.465	-613.495
Investerings						
Financiering						

Actie: AC000075: Verwerving inkomsten Sport

Verwerving inkomsten Sport

Van 01/01/2020 tot 31/12/2025

	2020	2021	2022	2023	2024	2025
Exploitatie						
Uitgaven	0	0	0	0	0	0
Ontvangsten	90.641	73.618	70.263	68.599	68.599	68.599
Saldo	90.641	73.618	70.263	68.599	68.599	68.599
Investerings						
Financiering						

Actie: AC000092: Beheer ICT-infrastructuur

Beheer ICT-infrastructuur

Van 01/01/2020 tot 31/12/2025

Actie: AC000282: Beheer infrastructuur

Beheer infrastructuur

Van 01/01/2020 tot 31/12/2025

	2020	2021	2022	2023	2024	2025
Exploitatie						
Uitgaven	20.480	12.180	35.348	39.799	37.626	35.856
Ontvangsten	5.284	3.846	6.600	4.400	4.400	4.400
Saldo	-15.196	-8.334	-28.748	-35.399	-33.226	-31.456
Investerings						
Financiering						

Actieplan: AP000006: Reguliere werking van dienst Werken

Reguliere werking van dienst Werken

Van 01/01/2020 tot 31/12/2025

	2020	2021	2022	2023	2024	2025
Exploitatie						
Uitgaven	912.774	1.043.883	1.278.471	1.432.331	1.459.472	1.487.145
Ontvangsten	112.677	108.045	108.115	108.259	108.259	108.259
Saldo	-800.097	-935.838	-1.170.356	-1.324.072	-1.351.213	-1.378.886
Investerings						
Uitgaven	80.856	204.646	782.353	115.000	70.000	100.000
Ontvangsten	3.266	11.550	23.000	2.500	0	0
Saldo	-77.590	-193.096	-759.353	-112.500	-70.000	-100.000
Financiering						

Actie: AC000021: Inzet werkingsmiddelen

Inzet werkingsmiddelen

Van 01/01/2020 tot 31/12/2025

	2020	2021	2022	2023	2024	2025
Exploitatie						
Uitgaven	39.488	59.944	94.790	94.790	95.290	95.790
Ontvangsten	0	0	15	15	15	15
Saldo	-39.488	-59.944	-94.775	-94.775	-95.275	-95.775
Investerings						
Financiering						

Actie: AC000057: Lonen Personeel

Lonen Personeel

Van 01/01/2020 tot 31/12/2025

	2020	2021	2022	2023	2024	2025
Exploitatie						
Uitgaven	739.612	855.408	1.050.131	1.199.390	1.223.378	1.247.845
Ontvangsten	0	1.602	0	0	0	0
Saldo	-739.612	-853.805	-1.050.131	-1.199.390	-1.223.378	-1.247.845
Investerings						
Financiering						

Actie: AC000072: Verwerving inkomsten DW

Verwerving inkomsten dienst werken

Van 01/01/2020 tot 31/12/2025

	2020	2021	2022	2023	2024	2025
Exploitatie						
Uitgaven	0	0	0	0	0	0
Ontvangsten	112.677	106.443	108.100	108.244	108.244	108.244
Saldo	112.677	106.443	108.100	108.244	108.244	108.244
Investerings						
Financiering						

Actie: AC000291: Beheer wagenpark

Beheer wagenpark

Van 01/01/2020 tot 31/12/2025

	2020	2021	2022	2023	2024	2025
Exploitatie						
Uitgaven	133.674	128.532	133.550	138.151	140.804	143.510
Ontvangsten	0	0	0	0	0	0
Saldo	-133.674	-128.532	-133.550	-138.151	-140.804	-143.510
Investerings						
Uitgaven	80.856	204.646	782.353	115.000	70.000	100.000
Ontvangsten	3.266	11.550	23.000	2.500	0	0
Saldo	-77.590	-193.096	-759.353	-112.500	-70.000	-100.000
Financiering						

Actieplan: AP000023: Reguliere werking van dienst Burgerzaken

Reguliere werking van dienst Burgerzaken

Van 01/01/2020 tot 31/12/2025

	2020	2021	2022	2023	2024	2025
Exploitatie						
Uitgaven	534.528	590.740	658.596	649.164	658.353	667.726
Ontvangsten	101.701	141.958	280.944	168.244	168.244	168.244
Saldo	-432.827	-448.782	-377.652	-480.920	-490.109	-499.482
Investerings						
Financiering						

Actie: AC000044: Lonen Personeel

Lonen Personeel

Van 01/01/2020 tot 31/12/2025

	2020	2021	2022	2023	2024	2025
Exploitatie						
Uitgaven	404.260	424.348	436.225	454.604	463.696	472.970
Ontvangsten	0	0	0	0	0	0
Saldo	-404.260	-424.348	-436.225	-454.604	-463.696	-472.970
Investerings						
Financiering						

Actie: AC000078: Verwerving inkomsten BZ

Verwerving inkomsten Burgerzaken

Van 01/01/2020 tot 31/12/2025

	2020	2021	2022	2023	2024	2025
Exploitatie						
Uitgaven	0	0	0	0	0	0
Ontvangsten	100.008	141.358	278.894	166.194	166.194	166.194
Saldo	100.008	141.358	278.894	166.194	166.194	166.194
Investerings						
Financiering						

Actie: AC000100: Beheer ICT-infrastructuur

Beheer ICT-infrastructuur

Van 01/01/2020 tot 31/12/2025

	2020	2021	2022	2023	2024	2025
Exploitatie						
Uitgaven	44.879	51.461	56.122	56.122	56.122	56.122
Ontvangsten	0	0	0	0	0	0
Saldo	-44.879	-51.461	-56.122	-56.122	-56.122	-56.122
Investerings						
Financiering						

Actie: AC000135: Inzet werkingsmiddelen BZ

Inzet werkingsmiddelen Burgerzaken

Van 01/01/2020 tot 31/12/2025

	2020	2021	2022	2023	2024	2025
Exploitatie						
Uitgaven	85.389	114.931	166.249	138.438	138.535	138.634
Ontvangsten	1.693	601	2.050	2.050	2.050	2.050
Saldo	-83.695	-114.331	-164.199	-136.388	-136.485	-136.584
Investerings						
Financiering						

Actieplan: AP000007: Reguliere werking van dienst Dienstverlening

Reguliere werking van dienst Dienstverlening

Van 01/01/2020 tot 31/12/2025

	2020	2021	2022	2023	2024	2025
Exploitatie						
Uitgaven	390.722	417.281	356.659	362.591	365.495	368.049
Ontvangsten	6.353	5.977	27	108	108	108
Saldo	-384.369	-411.304	-356.632	-362.483	-365.387	-367.941
Investerings						
Financiering						

Actie: AC000022: Inzet werkingsmiddelen DV

Inzet werkingsmiddelen dienstverlening

Van 01/01/2020 tot 31/12/2025

	2020	2021	2022	2023	2024	2025
Exploitatie						
Uitgaven	84.269	78.732	102.811	102.248	99.945	97.188
Ontvangsten	6.353	5.869	0	0	0	0
Saldo	-77.916	-72.863	-102.811	-102.248	-99.945	-97.188
Investerings						
Financiering						

Actie: AC000297: Lonen personeel

Lonen personeel

Van 01/01/2020 tot 31/12/2025

	2020	2021	2022	2023	2024	2025
Exploitatie						
Uitgaven	306.453	338.549	253.848	260.343	265.550	270.861
Ontvangsten	0	0	0	0	0	0
Saldo	-306.453	-338.549	-253.848	-260.343	-265.550	-270.861
Investerings						
Financiering						

Actie: AC000303: Verwerving inkomsten DV

Verwerving inkomsten dienstverlening

Van 01/01/2020 tot 31/12/2025

	2020	2021	2022	2023	2024	2025
Exploitatie						
Uitgaven	0	0	0	0	0	0
Ontvangsten	0	108	27	108	108	108
Saldo	0	108	27	108	108	108
Investerings						
Financiering						

Actieplan: AP000010: Reguliere werking van dienst Personeel en Organisatie

Reguliere werking van dienst Personeel en Organisatie

Van 01/01/2020 tot 31/12/2025

	2020	2021	2022	2023	2024	2025
Exploitatie						
Uitgaven	3.297.534	3.513.142	4.546.681	5.175.151	5.795.432	6.114.223
Ontvangsten	730.294	723.422	1.953.540	1.218.850	1.521.865	1.689.569
Saldo	-2.567.240	-2.789.721	-2.593.141	-3.956.302	-4.273.567	-4.424.654
Investerings						
Financiering						

Actie: AC000029: Inzet werkingsmiddelen

Inzet werkingsmiddelen

Van 01/01/2020 tot 31/12/2025

	2020	2021	2022	2023	2024	2025
Exploitatie						
Uitgaven	248.919	307.682	372.650	357.402	358.250	359.115
Ontvangsten	0	0	0	0	0	0
Saldo	-248.919	-307.682	-372.650	-357.402	-358.250	-359.115
Investerings						
Financiering						

Actie: AC000041: Lonen Personeel

Lonen Personeel

Van 01/01/2020 tot 31/12/2025

	2020	2021	2022	2023	2024	2025
Exploitatie						
Uitgaven	3.031.061	3.187.041	4.142.031	4.785.749	5.405.182	5.723.108
Ontvangsten	91	204	24.096	0	0	0
Saldo	-3.030.970	-3.186.837	-4.117.936	-4.785.749	-5.405.182	-5.723.108
Investerings						
Financiering						

Actie: AC000070: Verwerving inkomsten

Verwerving inkomsten

Van 01/01/2020 tot 31/12/2025

	2020	2021	2022	2023	2024	2025
Exploitatie						
Uitgaven	0	0	0	0	0	0
Ontvangsten	730.204	723.218	1.929.445	1.218.850	1.521.865	1.689.569
Saldo	730.204	723.218	1.929.445	1.218.850	1.521.865	1.689.569
Investerings						
Financiering						

Actie: AC000103: Beheer ICT-infrastructuur

Beheer ICT-infrastructuur

Van 01/01/2020 tot 31/12/2025

	2020	2021	2022	2023	2024	2025
Exploitatie						
Uitgaven	17.555	18.419	32.000	32.000	32.000	32.000
Ontvangsten	0	0	0	0	0	0
Saldo	-17.555	-18.419	-32.000	-32.000	-32.000	-32.000
Investerings						
Financiering						

Actieplan: AP000026: Reguliere werking van dienst Veiligheidscel

Reguliere werking van dienst Veiligheidscel

Van 01/01/2020 tot 31/12/2025

	2020	2021	2022	2023	2024	2025
Exploitatie						
Uitgaven	79.216	83.126	199.154	208.023	212.646	217.408
Ontvangsten	0	0	81	0	0	0
Saldo	-79.216	-83.126	-199.073	-208.023	-212.646	-217.408
Investerings						
Financiering						

Actie: AC000052: Lonen Personeel

Lonen Personeel

Van 01/01/2020 tot 31/12/2025

	2020	2021	2022	2023	2024	2025
Exploitatie						
Uitgaven	79.137	82.095	189.368	199.393	203.381	207.448
Ontvangsten	0	0	81	0	0	0
Saldo	-79.137	-82.095	-189.287	-199.393	-203.381	-207.448
Investerings						
Financiering						

Actie: AC000081: Verwerving inkomsten

Verwerving inkomsten

Van 01/01/2020 tot 31/12/2025

Actie: AC000140: Inzet werkingsmiddelen

Inzet werkingsmiddelen

Van 01/01/2020 tot 31/12/2025

	2020	2021	2022	2023	2024	2025
Exploitatie						
Uitgaven	80	1.032	9.786	8.630	9.265	9.960
Ontvangsten	0	0	0	0	0	0
Saldo	-80	-1.032	-9.786	-8.630	-9.265	-9.960
Investerings						
Financiering						

Actieplan: AP000002: Reguliere werking van dienst Communicatie-Secretariaat

Reguliere werking van dienst Communicatie-Secretariaat

Van 01/01/2020 tot 31/12/2025

	2020	2021	2022	2023	2024	2025
Exploitatie						
Uitgaven	1.003.088	1.727.088	2.946.220	3.135.485	3.242.195	3.240.078
Ontvangsten	189.408	1.836	3.241	3.100	3.100	3.100
Saldo	-813.680	-1.725.251	-2.942.979	-3.132.385	-3.239.095	-3.236.978
Investerings						
Financiering						

Actie: AC000015: Inzet werkingsmiddelen

Inzet werkingsmiddelen

Van 01/01/2020 tot 31/12/2025

	2020	2021	2022	2023	2024	2025
Exploitatie						
Uitgaven	229.811	980.833	240.388	197.510	245.510	183.510
Ontvangsten	7.049	1.728	1.500	3.100	3.100	3.100
Saldo	-222.762	-979.105	-238.888	-194.410	-242.410	-180.410
Investerings						
Financiering						

Actie: AC000047: Lonen Personeel

Lonen Personeel

Van 01/01/2020 tot 31/12/2025

	2020	2021	2022	2023	2024	2025
Exploitatie						
Uitgaven	773.276	746.255	2.705.832	2.937.975	2.996.685	3.056.568
Ontvangsten	0	0	1.741	0	0	0
Saldo	-773.276	-746.255	-2.704.091	-2.937.975	-2.996.685	-3.056.568
Investerings						
Financiering						

Actie: AC000298: Verwerving inkomsten Communicatie

Verwerving inkomsten Communicatie

Van 01/01/2020 tot 31/12/2025

	2020	2021	2022	2023	2024	2025
Exploitatie						
Uitgaven	0	0	0	0	0	0
Ontvangsten	182.359	108	0	0	0	0
Saldo	182.359	108	0	0	0	0
Investerings						
Financiering						

Actieplan: AP000024: Reguliere werking van dienst ICT

Reguliere werking van dienst ICT

Van 01/01/2020 tot 31/12/2025

	2020	2021	2022	2023	2024	2025
Exploitatie						
Uitgaven	197.649	268.805	324.862	319.446	325.834	332.351
Ontvangsten	6.842	4	252	0	0	0
Saldo	-190.807	-268.801	-324.610	-319.446	-325.834	-332.351
Investerings						
Financiering						

Actie: AC000049: Lonen Personeel

Lonen Personeel

Van 01/01/2020 tot 31/12/2025

	2020	2021	2022	2023	2024	2025
Exploitatie						
Uitgaven	197.649	268.805	324.862	319.446	325.834	332.351
Ontvangsten	6.842	0	0	0	0	0
Saldo	-190.807	-268.805	-324.862	-319.446	-325.834	-332.351
Investerings						
Financiering						

Actie: AC000302: Verwerving inkomsten

Verwerving inkomsten

Van 01/01/2020 tot 31/12/2025

	2020	2021	2022	2023	2024	2025
Exploitatie						
Uitgaven	0	0	0	0	0	0
Ontvangsten	0	4	252	0	0	0
Saldo	0	4	252	0	0	0
Investerings						
Financiering						

Actieplan: AP000001: Reguliere werking van dienst Aankoop

Reguliere werking van dienst Aankoop

Van 01/01/2020 tot 31/12/2025

	2020	2021	2022	2023	2024	2025
Exploitatie						
Uitgaven	444.003	640.245	437.653	475.621	430.491	439.906
Ontvangsten	46.952	5.223	21.654	15.054	15.054	15.054
Saldo	-397.052	-635.021	-415.999	-460.567	-415.437	-424.852
Investerings						
Uitgaven	0	0	34.572	19.500	10.000	0
Ontvangsten	58.337	0	635	3.000	3.000	3.000
Saldo	58.337	0	-33.937	-16.500	-7.000	3.000
Financiering						

Actie: AC000013: Inzet werkingsmiddelen (aankoop)

Inzet werkingsmiddelen dienst aankoop

Van 01/01/2020 tot 31/12/2025

	2020	2021	2022	2023	2024	2025
Exploitatie						
Uitgaven	244.514	165.145	231.944	236.111	187.892	193.390
Ontvangsten	18.613	0	20.000	15.000	15.000	15.000
Saldo	-225.901	-165.145	-211.944	-221.111	-172.892	-178.390
Investerings						
Uitgaven	0	0	34.572	19.500	10.000	0
Ontvangsten	58.337	0	635	3.000	3.000	3.000
Saldo	58.337	0	-33.937	-16.500	-7.000	3.000
Financiering						

Actie: AC000014: Verwerving inkomsten (aankoop)

Verwerving inkomsten dienst aankoop

Van 01/01/2020 tot 31/12/2025

	2020	2021	2022	2023	2024	2025
Exploitatie						
Uitgaven	0	0	0	0	0	0
Ontvangsten	0	671	1	1	1	1
Saldo	0	671	1	1	1	1
Investerings						
Financiering						

Actie: AC000025: Beheer zaakverzekeringen

Beheer zaakverzekeringen

Van 01/01/2020 tot 31/12/2025

	2020	2021	2022	2023	2024	2025
Exploitatie						
Uitgaven	59.984	60.465	77.638	55.077	54.477	54.632
Ontvangsten	28.338	4.552	1.653	53	53	53
Saldo	-31.646	-55.913	-75.985	-55.024	-54.424	-54.579
Investerings						
Financiering						

Actie: AC000042: Lonen Personeel

Lonen Personeel

Van 01/01/2020 tot 31/12/2025

	2020	2021	2022	2023	2024	2025
Exploitatie						
Uitgaven	139.505	414.635	128.071	184.433	188.122	191.884
Ontvangsten	0	0	0	0	0	0
Saldo	-139.505	-414.635	-128.071	-184.433	-188.122	-191.884
Investerings						
Financiering						

Actieplan: AP000004: Reguliere werking van Financiële dienst

Reguliere werking van Financiële dienst

Van 01/01/2020 tot 31/12/2025

	2020	2021	2022	2023	2024	2025
Exploitatie						
Uitgaven	718.259	806.132	977.818	990.226	948.694	967.533
Ontvangsten	501.112	502.082	503.750	503.552	503.552	503.552
Saldo	-217.147	-304.049	-474.068	-486.674	-445.142	-463.981
Investerings						
Financiering						
Uitgaven	0	0	0	0	0	0
Ontvangsten	-45.863	0	0	0	0	0
Saldo	-45.863	0	0	0	0	0

Actie: AC000018: Inzet werkingsmiddelen

Inzet werkingsmiddelen

Van 01/01/2020 tot 31/12/2025

	2020	2021	2022	2023	2024	2025
Exploitatie						
Uitgaven	1.533	1.503	6.785	66.785	6.785	6.785
Ontvangsten	0	0	0	0	0	0
Saldo	-1.533	-1.503	-6.785	-66.785	-6.785	-6.785
Investerings						
Financiering						
Uitgaven	0	0	0	0	0	0
Ontvangsten	-45.863	0	0	0	0	0
Saldo	-45.863	0	0	0	0	0

Actie: AC000028: Verwerving inkomsten

Verwerving inkomsten

Van 01/01/2020 tot 31/12/2025

	2020	2021	2022	2023	2024	2025
Exploitatie						
Uitgaven	0	0	0	0	0	0
Ontvangsten	501.112	502.082	503.750	503.552	503.552	503.552
Saldo	501.112	502.082	503.750	503.552	503.552	503.552
Investerings						
Financiering						

Actie: AC000048: Lonen Personeel

Lonen Personeel

Van 01/01/2020 tot 31/12/2025

	2020	2021	2022	2023	2024	2025
Exploitatie						
Uitgaven	716.726	804.628	971.033	923.441	941.909	960.748
Ontvangsten	0	0	0	0	0	0
Saldo	-716.726	-804.628	-971.033	-923.441	-941.909	-960.748
Investerings						
Financiering						

Actie: AC000090: Beheer ICT-infrastructuur

Beheer ICT-infrastructuur

Van 01/01/2020 tot 31/12/2025

Actieplan: AP000087: Reguliere werking van de Politieke organen

Reguliere werking van de Politieke organen

Van 01/01/2020 tot 31/12/2025

	2020	2021	2022	2023	2024	2025
Exploitatie						
Uitgaven	921.903	767.028	949.299	965.974	977.926	990.117
Ontvangsten	29.946	30.263	33.976	34.275	34.887	35.511
Saldo	-891.957	-736.765	-915.323	-931.699	-943.039	-954.606
Investerings						
Financiering						

Actie: AC000299: Lonen politieke organen

Lonen politieke organen

Van 01/01/2020 tot 31/12/2025

	2020	2021	2022	2023	2024	2025
Exploitatie						
Uitgaven	915.251	762.266	944.099	960.774	972.726	984.917
Ontvangsten	0	13	0	0	0	0
Saldo	-915.251	-762.253	-944.099	-960.774	-972.726	-984.917
Investerings						
Financiering						

Actie: AC000300: Verwerving inkomsten

Verwerving inkomsten

Van 01/01/2020 tot 31/12/2025

	2020	2021	2022	2023	2024	2025
Exploitatie						
Uitgaven	0	0	0	0	0	0
Ontvangsten	29.946	30.250	33.976	34.275	34.887	35.511
Saldo	29.946	30.250	33.976	34.275	34.887	35.511
Investerings						
Financiering						

Actie: AC000304: Inzet werkingsmiddelen

Inzet werkingsmiddelen

Van 01/01/2020 tot 31/12/2025

	2020	2021	2022	2023	2024	2025
Exploitatie						
Uitgaven	6.651	4.762	5.200	5.200	5.200	5.200
Ontvangsten	0	0	0	0	0	0
Saldo	-6.651	-4.762	-5.200	-5.200	-5.200	-5.200
Investerings						
Financiering						

Actieplan: AP000008: Gebouwenbeheer

Gebouwenbeheer

Van 01/01/2020 tot 31/12/2025

	2020	2021	2022	2023	2024	2025
Exploitatie						
Uitgaven	567.669	531.991	853.062	829.136	704.188	607.914
Ontvangsten	74.203	16.513	18.306	5.021	5.021	5.021
Saldo	-493.467	-515.478	-834.756	-824.115	-699.167	-602.893
Investerings						
Uitgaven	0	917.545	381.029	364.129	364.129	364.129
Ontvangsten	0	0	0	0	0	0
Saldo	0	-917.545	-381.029	-364.129	-364.129	-364.129
Financiering						

Actie: AC000023: Beheer infrastructuur

Beheer infrastructuur

Van 01/01/2020 tot 31/12/2025

	2020	2021	2022	2023	2024	2025
Exploitatie						
Uitgaven	564.295	529.742	846.512	823.586	698.638	602.364
Ontvangsten	67.780	9.138	11.020	5.020	5.020	5.020
Saldo	-496.515	-520.603	-835.492	-818.566	-693.618	-597.344
Investerings						
Uitgaven	0	917.545	381.029	364.129	364.129	364.129
Ontvangsten	0	0	0	0	0	0
Saldo	0	-917.545	-381.029	-364.129	-364.129	-364.129
Financiering						

Actie: AC000024: Verwerving inkomsten

Verwerving inkomsten

Van 01/01/2020 tot 31/12/2025

	2020	2021	2022	2023	2024	2025
Exploitatie						
Uitgaven	0	0	0	0	0	0
Ontvangsten	6.422	7.375	7.286	1	1	1
Saldo	6.422	7.375	7.286	1	1	1
Investerings						
Financiering						

Actie: AC000279: Inzet werkingsmiddelen

Inzet werkingsmiddelen

Van 01/01/2020 tot 31/12/2025

	2020	2021	2022	2023	2024	2025
Exploitatie						
Uitgaven	3.374	2.250	6.550	5.550	5.550	5.550
Ontvangsten	0	0	0	0	0	0
Saldo	-3.374	-2.250	-6.550	-5.550	-5.550	-5.550
Investerings						
Financiering						

Actieplan: AP000025: Reguliere werking van dienst Leefmilieu

Reguliere werking van dienst Leefmilieu

Van 01/01/2020 tot 31/12/2025

	2020	2021	2022	2023	2024	2025
Exploitatie						
Uitgaven	228.838	222.932	169.901	198.401	202.359	206.377
Ontvangsten	8.208	19.573	8.926	8.940	8.960	8.980
Saldo	-220.630	-203.359	-160.975	-189.461	-193.399	-197.397
Investerings						
Financiering						

Actie: AC000050: Lonen Personeel

Lonen Personeel

Van 01/01/2020 tot 31/12/2025

	2020	2021	2022	2023	2024	2025
Exploitatie						
Uitgaven	199.285	181.932	96.901	147.901	150.859	153.877
Ontvangsten	0	11.177	0	0	0	0
Saldo	-199.285	-170.755	-96.901	-147.901	-150.859	-153.877
Investerings						
Financiering						

Actie: AC000079: Verwerving inkomsten Leefmilieu

Verwerving inkomsten Leefmilieu

Van 01/01/2020 tot 31/12/2025

	2020	2021	2022	2023	2024	2025
Exploitatie						
Uitgaven	0	0	0	0	0	0
Ontvangsten	0	144	0	0	0	0
Saldo	0	144	0	0	0	0
Investerings						
Financiering						

Actie: AC000143: Inzet werkingsmiddelen Leefmilieu

Inzet werkingsmiddelen Leefmilieu

Van 01/01/2020 tot 31/12/2025

	2020	2021	2022	2023	2024	2025
Exploitatie						
Uitgaven	12.175	9.013	12.500	12.000	13.000	14.000
Ontvangsten	0	0	0	0	0	0
Saldo	-12.175	-9.013	-12.500	-12.000	-13.000	-14.000
Investerings						
Financiering						

Actie: AC000144: Reguliere werking.

Reguliere werking.

Van 01/01/2020 tot 31/12/2025

	2020	2021	2022	2023	2024	2025
Exploitatie						
Uitgaven	4.622	22.596	29.000	7.000	7.000	7.000
Ontvangsten	8.208	8.252	8.926	8.940	8.960	8.980
Saldo	3.585	-14.343	-20.074	1.940	1.960	1.980
Investerings						
Financiering						

Actie: AC000292: Beheer wagenpark

Beheer wagenpark

Van 01/01/2020 tot 31/12/2025

	2020	2021	2022	2023	2024	2025
Exploitatie						
Uitgaven	12.756	9.391	31.500	31.500	31.500	31.500
Ontvangsten	0	0	0	0	0	0
Saldo	-12.756	-9.391	-31.500	-31.500	-31.500	-31.500
Investerings						
Financiering						

Actieplan: AP000015: Reguliere werking van dienst Parkeren

Reguliere werking van dienst Parkeren

Van 01/01/2020 tot 31/12/2025

	2020	2021	2022	2023	2024	2025
Exploitatie						
Uitgaven	171.222	183.083	233.966	171.819	175.655	182.167
Ontvangsten	222.230	294.633	300.080	390.080	390.080	390.080
Saldo	51.009	111.550	66.114	218.261	214.425	207.913
Investerings						
Financiering						

Actie: AC000034: Inzet werkingsmiddelen

Inzet werkingsmiddelen

Van 01/01/2020 tot 31/12/2025

	2020	2021	2022	2023	2024	2025
Exploitatie						
Uitgaven	43.927	44.914	74.396	20.606	21.980	25.980
Ontvangsten	222.230	294.633	300.080	390.080	390.080	390.080
Saldo	178.303	249.719	225.684	369.474	368.100	364.100
Investerings						
Financiering						

Actie: AC000064: Lonen Personeel

Lonen Personeel

Van 01/01/2020 tot 31/12/2025

	2020	2021	2022	2023	2024	2025
Exploitatie						
Uitgaven	108.735	111.399	128.970	123.113	125.575	128.087
Ontvangsten	0	0	0	0	0	0
Saldo	-108.735	-111.399	-128.970	-123.113	-125.575	-128.087
Investerings						
Financiering						

Actie: AC000073: Verwerving inkomsten Parkeren

Verwerving inkomsten Parkeren

Van 01/01/2020 tot 31/12/2025

Actie: AC000094: Beheer ICT-infrastructuur

Beheer ICT-infrastructuur

Van 01/01/2020 tot 31/12/2025

	2020	2021	2022	2023	2024	2025
Exploitatie						
Uitgaven	18.560	26.770	30.600	28.100	28.100	28.100
Ontvangsten	0	0	0	0	0	0
Saldo	-18.560	-26.770	-30.600	-28.100	-28.100	-28.100
Investerings						
Financiering						

Actieplan: AP000014: Reguliere werking van dienst Lokale Economie

Reguliere werking van dienst Lokale Economie

Van 01/01/2020 tot 31/12/2025

	2020	2021	2022	2023	2024	2025
Exploitatie						
Uitgaven	104.086	93.947	137.787	133.260	135.887	138.565
Ontvangsten	0	471	1.000	1.000	1.000	1.000
Saldo	-104.086	-93.476	-136.787	-132.260	-134.887	-137.565
Investerings						
Financiering						

Actie: AC000033: Inzet werkingsmiddelen

Inzet werkingsmiddelen

Van 01/01/2020 tot 31/12/2025

	2020	2021	2022	2023	2024	2025
Exploitatie						
Uitgaven	1.260	4.989	5.532	1.950	1.950	1.950
Ontvangsten	0	471	1.000	1.000	1.000	1.000
Saldo	-1.260	-4.517	-4.532	-950	-950	-950
Investerings						
Financiering						

Actie: AC000051: Lonen Personeel

Lonen Personeel

Van 01/01/2020 tot 31/12/2025

	2020	2021	2022	2023	2024	2025
Exploitatie						
Uitgaven	102.826	88.958	132.255	131.310	133.937	136.615
Ontvangsten	0	0	0	0	0	0
Saldo	-102.826	-88.958	-132.255	-131.310	-133.937	-136.615
Investerings						
Financiering						

Actie: AC000080: Verwerving inkomsten Lokale Economie

Verwerving inkomsten Lokale Economie

Van 01/01/2020 tot 31/12/2025

Actieplan: AP000016: Reguliere werking van dienst Jeugd en samenleven

Reguliere werking van dienst Jeugd en samenleven

Van 01/01/2020 tot 31/12/2025

	2020	2021	2022	2023	2024	2025
Exploitatie						
Uitgaven	532.014	552.369	644.588	627.386	633.635	641.004
Ontvangsten	188.121	187.669	190.940	191.440	191.440	191.440
Saldo	-343.894	-364.700	-453.648	-435.946	-442.195	-449.565
Investerings						
Uitgaven	6.297	-147.482	148.747	0	0	0
Ontvangsten	-147.481	0	148.700	0	0	0
Saldo	-153.778	147.482	-47	0	0	0
Financiering						

Actie: AC000035: Inzet werkingsmiddelen

Inzet werkingsmiddelen

Van 01/01/2020 tot 31/12/2025

	2020	2021	2022	2023	2024	2025
Exploitatie						
Uitgaven	3.383	6.375	15.915	16.111	16.137	16.164
Ontvangsten	0	0	0	0	0	0
Saldo	-3.383	-6.375	-15.915	-16.111	-16.137	-16.164
Investerings						
Financiering						

Actie: AC000054: Lonen Personeel

Lonen Personeel

Van 01/01/2020 tot 31/12/2025

	2020	2021	2022	2023	2024	2025
Exploitatie						
Uitgaven	498.287	521.330	553.613	553.432	564.500	575.790
Ontvangsten	0	0	91.647	91.647	91.647	91.647
Saldo	-498.287	-521.330	-461.966	-461.785	-472.853	-484.143
Investerings						
Financiering						

Actie: AC000067: Verwerving inkomsten

Verwerving inkomsten

Van 01/01/2020 tot 31/12/2025

	2020	2021	2022	2023	2024	2025
Exploitatie						
Uitgaven	0	0	0	0	0	0
Ontvangsten	157.221	156.819	68.893	68.893	68.893	68.893
Saldo	157.221	156.819	68.893	68.893	68.893	68.893
Investerings						
Financiering						

Actie: AC000141: Reguliere werking

Reguliere werking

Van 01/01/2020 tot 31/12/2025

	2020	2021	2022	2023	2024	2025
Exploitatie						
Uitgaven	5.198	6.457	9.750	8.100	8.100	8.100
Ontvangsten	30.900	30.850	30.400	30.900	30.900	30.900
Saldo	25.702	24.393	20.650	22.800	22.800	22.800
Investerings						
Uitgaven	6.297	0	0	0	0	0
Ontvangsten	0	0	0	0	0	0
Saldo	-6.297	0	0	0	0	0
Financiering						

Actie: AC000288: Beheer infrastructuur

Beheer infrastructuur

Van 01/01/2020 tot 31/12/2025

	2020	2021	2022	2023	2024	2025
Exploitatie						
Uitgaven	25.146	18.207	65.310	49.744	44.897	40.950
Ontvangsten	0	0	0	0	0	0
Saldo	-25.146	-18.207	-65.310	-49.744	-44.897	-40.950
Investerings						
Uitgaven	0	-147.482	148.747	0	0	0
Ontvangsten	-147.481	0	148.700	0	0	0
Saldo	-147.481	147.482	-47	0	0	0
Financiering						

Actieplan: AP000019: Reguliere werking van Sociale dienst

Reguliere werking van Sociale dienst

Van 01/01/2020 tot 31/12/2025

	2020	2021	2022	2023	2024	2025
Exploitatie						
Uitgaven	2.606.999	2.401.833	2.858.157	2.846.633	2.807.640	2.857.839
Ontvangsten	1.700.454	1.483.286	1.596.085	1.479.804	1.376.449	1.376.450
Saldo	-906.545	-918.547	-1.262.072	-1.366.829	-1.431.191	-1.481.389
Investerings						
Uitgaven	0	0	100.000	0	0	0
Ontvangsten	0	0	0	0	0	0
Saldo	0	0	-100.000	0	0	0
Financiering						

Actie: AC000038: Inzet werkingsmiddelen SD

Inzet werkingsmiddelen sociale dienst

Van 01/01/2020 tot 31/12/2025

	2020	2021	2022	2023	2024	2025
Exploitatie						
Uitgaven	6.979	8.793	13.389	13.843	13.865	13.889
Ontvangsten	0	0	0	0	0	0
Saldo	-6.979	-8.793	-13.389	-13.843	-13.865	-13.889
Investerings						
Financiering						

Actie: AC000058: Lonen Personeel

Lonen Personeel

Van 01/01/2020 tot 31/12/2025

	2020	2021	2022	2023	2024	2025
Exploitatie						
Uitgaven	1.306.586	1.306.114	1.479.602	1.623.192	1.655.655	1.688.769
Ontvangsten	0	0	0	0	0	0
Saldo	-1.306.586	-1.306.114	-1.479.602	-1.623.192	-1.655.655	-1.688.769
Investerings						
Financiering						

Actie: AC000074: Verwerving inkomsten SD

Verwerving inkomsten Sociale dienst

Van 01/01/2020 tot 31/12/2025

	2020	2021	2022	2023	2024	2025
Exploitatie						
Uitgaven	0	0	0	0	0	0
Ontvangsten	101.544	114.638	111.807	102.807	102.807	102.807
Saldo	101.544	114.638	111.807	102.807	102.807	102.807
Investerings						
Financiering						

Actie: AC000095: Beheer ICT-infrastructuur

Beheer ICT-infrastructuur

Van 01/01/2020 tot 31/12/2025

	2020	2021	2022	2023	2024	2025
Exploitatie						
Uitgaven	19.899	20.057	21.760	22.660	22.660	22.660
Ontvangsten	0	0	0	0	0	0
Saldo	-19.899	-20.057	-21.760	-22.660	-22.660	-22.660
Investerings						
Financiering						

Actie: AC000148: Beheer infrastructuur

Beheer infrastructuur

Van 01/01/2020 tot 31/12/2025

	2020	2021	2022	2023	2024	2025
Exploitatie						
Uitgaven	29.124	33.596	47.208	48.984	44.093	42.478
Ontvangsten	0	0	0	0	0	0
Saldo	-29.124	-33.596	-47.208	-48.984	-44.093	-42.478
Investerings						
Uitgaven	0	0	100.000	0	0	0
Ontvangsten	0	0	0	0	0	0
Saldo	0	0	-100.000	0	0	0
Financiering						

Actie: AC000149: Reguliere werking van Sociale dienst

Reguliere werking van Sociale dienst

Van 01/01/2020 tot 31/12/2025

	2020	2021	2022	2023	2024	2025
Exploitatie						
Uitgaven	1.204.824	997.891	1.251.837	1.095.554	1.028.867	1.047.443
Ontvangsten	1.564.910	1.340.648	1.465.458	1.342.997	1.239.642	1.239.643
Saldo	360.087	342.757	213.621	247.443	210.775	192.200
Investerings						
Financiering						

Actie: AC000150: Toekenning subsidies SD

Toekenning subsidies sociale dienst

Van 01/01/2020 tot 31/12/2025

	2020	2021	2022	2023	2024	2025
Exploitatie						
Uitgaven	39.588	35.381	44.361	42.400	42.500	42.600
Ontvangsten	34.000	28.000	18.820	34.000	34.000	34.000
Saldo	-5.588	-7.381	-25.541	-8.400	-8.500	-8.600
Investerings						
Financiering						

Actieplan: AP000017: Reguliere werking van dienst Kinderopvang

Reguliere werking van dienst Kinderopvang

Van 01/01/2020 tot 31/12/2025

	2020	2021	2022	2023	2024	2025
Exploitatie						
Uitgaven	1.478.189	1.529.512	1.659.650	1.778.066	1.809.044	1.842.499
Ontvangsten	1.148.428	1.207.147	1.376.542	1.421.418	1.421.418	1.444.329
Saldo	-329.761	-322.365	-283.108	-356.648	-387.626	-398.170
Investerings						
Uitgaven	0	0	71.000	0	0	0
Ontvangsten	0	0	0	0	0	0
Saldo	0	0	-71.000	0	0	0
Financiering						

Actie: AC000036: Inzet werkingsmiddelen

Inzet werkingsmiddelen

Van 01/01/2020 tot 31/12/2025

	2020	2021	2022	2023	2024	2025
Exploitatie						
Uitgaven	174.661	193.197	262.745	274.194	284.032	294.357
Ontvangsten	852.014	854.468	1.073.136	1.118.456	1.118.456	1.118.456
Saldo	677.353	661.272	810.391	844.262	834.424	824.099
Investerings						
Financiering						

Actie: AC000055: Lonen Personeel

Lonen Personeel

Van 01/01/2020 tot 31/12/2025

	2020	2021	2022	2023	2024	2025
Exploitatie						
Uitgaven	1.266.123	1.295.200	1.318.266	1.427.535	1.456.086	1.485.207
Ontvangsten	0	0	444	0	0	0
Saldo	-1.266.123	-1.295.200	-1.317.822	-1.427.535	-1.456.086	-1.485.207
Investerings						
Financiering						

Actie: AC000071: Verwerving inkomsten

Verwerving inkomsten

Van 01/01/2020 tot 31/12/2025

	2020	2021	2022	2023	2024	2025
Exploitatie						
Uitgaven	0	0	0	0	0	0
Ontvangsten	296.422	352.366	301.962	301.962	301.962	324.873
Saldo	296.422	352.366	301.962	301.962	301.962	324.873
Investerings						
Financiering						

Actie: AC000102: Beheer ICT-infrastructuur

Beheer ICT-infrastructuur

Van 01/01/2020 tot 31/12/2025

	2020	2021	2022	2023	2024	2025
Exploitatie						
Uitgaven	5.047	5.681	6.850	6.500	6.500	6.500
Ontvangsten	0	0	0	0	0	0
Saldo	-5.047	-5.681	-6.850	-6.500	-6.500	-6.500
Investerings						
Financiering						

Actie: AC000289: Beheer infrastructuur

Beheer infrastructuur

Van 01/01/2020 tot 31/12/2025

	2020	2021	2022	2023	2024	2025
Exploitatie						
Uitgaven	32.358	35.435	71.789	69.837	62.427	56.435
Ontvangsten	-9	313	1.000	1.000	1.000	1.000
Saldo	-32.367	-35.122	-70.789	-68.837	-61.427	-55.435
Investerings						
Uitgaven	0	0	71.000	0	0	0
Ontvangsten	0	0	0	0	0	0
Saldo	0	0	-71.000	0	0	0
Financiering						

Actieplan: AP000089: Reguliere werking van dienst Welzijn

Reguliere werking van dienst Welzijn

Van 01/01/2020 tot 31/12/2025

	2020	2021	2022	2023	2024	2025
Exploitatie						
Uitgaven	0	189	500	500	500	500
Ontvangsten	0	0	0	0	0	0
Saldo	0	-189	-500	-500	-500	-500
Investerings						
Financiering						

Actie: AC000310: Inzet werkingsmiddelen

Inzet werkingsmiddelen

Van 01/01/2020 tot 31/12/2025

	2020	2021	2022	2023	2024	2025
Exploitatie						
Uitgaven	0	189	500	500	500	500
Ontvangsten	0	0	0	0	0	0
Saldo	0	-189	-500	-500	-500	-500
Investerings						
Financiering						

Overzicht van de toegestane werkings- en investeringssubsidies in het meerjarenplan						
Stad Maaseik (Lekkerstraat 10, 3680 Maaseik)						
OCMW Maaseik (Monseigneur Koningsstraat 8, 3680 Maaseik)						
	2020	2021	2022	2023	2024	2025
Totaal	7.391.143,00	9.155.521,00	9.102.195,00	7.897.291,00	7.549.686,00	7.678.639,00
AC000015: Inzet werkingsmiddelen	0,00	0,00	15.000,00	0,00	0,00	0,00
MJP002629: Nominatieve subsidie 2022 aan auteurs Maaseiker Diksenaer + werkingskosten Heemkundige kringen (o.a. Utersjank, WOTRA)	0,00	0,00	15.000,00	0,00	0,00	0,00
Stad Maaseik Communicatie Stad						
AC000041: Lonen Personeel	0,00	0,00	455.739,00	488.550,00	628.944,00	703.190,00
MJP002765: Uitgave respo MCNOL: Aandeel in de responsabiliseringsbijdrage MCNOL o.b.v. cijfers ABB (september 2022) en verrekeningsovereenkomst (40% ten laste van Maaseik)2022 op basis van extrapolatie betalingen RSZ gedurende eerste maanden 2022	0,00	0,00	455.739,00	488.550,00	628.944,00	703.190,00
OCMW Maaseik Personeel en Organisatie OCMW						
AC000141: Reguliere werking	4.438,00	4.454,00	4.700,00	4.700,00	4.700,00	4.700,00
MJP002041: Contract Rimo Depot Margo (Toelage Depot Margo CBS 21/08/2017: (0.15 euro x aantal inwoners)	4.438,00	4.454,00	4.700,00	4.700,00	4.700,00	4.700,00
Stad Maaseik Jeugd en samenleven						
AC000037: Inzet werkingsmiddelen	0,00	0,00	5.000,00	15.000,00	15.000,00	15.000,00
MJP002672: Nominatieve subsidies (o.a. Project Zuid-Willemsvaart (GR2021/00037) + vanaf 2023 tussenkomst drukkosten + receptiekosten heemkundige kringen)	0,00	0,00	5.000,00	15.000,00	15.000,00	15.000,00
Stad Maaseik Musea						
AC000150: Toekenning subsidies SD	39.588,00	35.381,00	44.361,00	42.400,00	42.500,00	42.600,00
MJP001254: Overdracht aan CAD	19.778,00	14.808,00	16.000,00	16.000,00	16.000,00	16.000,00
OCMW Maaseik SOCIALE DIENST						
MJP001255: Overdracht SVK	12.264,00	12.979,00	20.561,00	18.500,00	18.500,00	18.500,00
OCMW Maaseik SOCIALE DIENST						
MJP001256: Werkingskosten tgv Opvoedingswinkel = kinderdorpen molenberg	7.546,00	7.595,00	7.800,00	7.900,00	8.000,00	8.100,00
OCMW Maaseik SOCIALE DIENST						
AC000016: We volgen inkomsten uit algemene financiering van diverse overheden, dividenden, ... op.	91.159,00	1.210.595,00	1.315.773,00	0,00	0,00	0,00

			2020	2021	2022	2023	2024	2025
MJP002348: Financiering lokale besturen voor een consumptiebudget voor kwetsbare huishoudens (o.a. geschenkbonnen SD) (Max. €55.268,77)	Stad Maaseik	Corona	0,00	50.710,00	0,00	0,00	0,00	0,00
MJP002469: Besteding Fluvius - Rioleringsfonds + doorstorting rioleringswerken Gremelsloweg @ Fluvius	Stad Maaseik	Financiële dienst Stad	91.159,00	58.926,00	1.315.273,00	0,00	0,00	0,00
MJP002697: Vaccinatiecentrum - subsidie uitbating en vervoer (doorstorting ELZ)	Stad Maaseik	Corona	0,00	845.200,00	0,00	0,00	0,00	0,00
MJP002725: Noodfonds COVID-19 Gedeelte Sport (145.245) conform Gemeenteraadsbesluit 30/11/2020	Stad Maaseik	Sport	0,00	113.135,00	500,00	0,00	0,00	0,00
MJP002726: Noodfonds COVID-19 Gedeelte Cultuur (135.000) conform Gemeenteraadsbesluit 30/11/2020 + Gemeenteraadsbesluit 31/5/2021 (voorheen MJP0002323)	Stad Maaseik	Cultuur	0,00	142.268,00	0,00	0,00	0,00	0,00
MJP002727: Noodfonds COVID-19 Cultuur, Jeugd en sport (Saldo) (voorheen MJP002322) Uitgave voorzien onder sport (investeringskrediet fitness en multimovepad)	Stad Maaseik	Corona	0,00	357,00	0,00	0,00	0,00	0,00
AC000017: De uitgaven m.b.t. leningen, toelagen,... worden opgevolgd.			5.656.578,00	6.289.529,00	5.436.992,00	5.606.422,00	5.230.323,00	5.284.930,00
MJP000021: Bijdrage IGL (Intercommunale vereniging voor hulp aan gehandicapten Limburg): aandeel pensioenfinanciering (€ 6.867,67 per jaar voor periode 2018-2023, cf. GR 27/11/2017)). ! CBS 15/07/2019: Maaseik zal geen lid meer zijn van IGL..	Stad Maaseik	Financiële dienst Stad	6.868,00	6.868,00	6.900,00	6.900,00	0,00	0,00
MJP000029: Prijssubsidie intercommunale zwembad Maaseik (Aquadroom)- o.b.v. mailing Marc Roex m.b.t. verhoging vanaf 08/2022	Stad Maaseik	Financiële dienst Stad	733.614,00	679.193,00	807.320,00	879.700,00	735.000,00	735.000,00
MJP000030: Prijssubsidie Stad @ AGBI - Musea	Stad Maaseik	Financiële dienst Stad	50.869,00	97.564,00	160.982,00	146.000,00	146.000,00	146.000,00
MJP000031: Prijssubsidie Stad @ AGBI - Cultuur	Stad Maaseik	Financiële dienst Stad	100.031,00	82.956,00	422.164,00	170.500,00	170.500,00	170.500,00
MJP000032: Prijssubsidie Stad @ AGBI - Sport	Stad Maaseik	Financiële dienst Stad	304.575,00	292.937,00	612.018,00	605.000,00	605.000,00	605.000,00
MJP000033: Werkingstoelage politiezone	Stad Maaseik	Financiële dienst Stad	1.994.807,00	1.865.678,00	1.932.617,00	2.164.531,00	2.225.148,00	2.269.651,00

			2020	2021	2022	2023	2024	2025
MJP000034: Aandeel in de responsabiliseringsbijdrage MCNOL o.b.v. actuaariaal rapport Ethias kolom FDP	Stad Maaseik	Financiële dienst Stad	560.050,00	594.482,00	0,00	0,00	0,00	0,00
MJP000035: Pensioenlasten Statutair personeel ziekenhuis MCNOL - vanaf 2022 volledig bij OCMW	Stad Maaseik	Financiële dienst Stad	396.648,00	368.310,00	0,00	0,00	0,00	0,00
MJP000079: Jaarlijkse subsidies aan VOM (vrijzinnig ontmoetingscentrum maasland)	Stad Maaseik	Financiële dienst Stad	10.318,00	10.361,00	10.418,00	10.430,00	10.445,00	10.460,00
MJP000081: Werkingstoelage kerkfabrieken (op basis van krijtlijnen CBS 2019)	Stad Maaseik	Financiële dienst Stad	182.565,00	274.988,00	196.206,00	225.000,00	300.000,00	300.000,00
MJP000108: Pensioenlasten 2020-2025 Statutair personeel ziekenhuis MCNOL + Aandeel in de responsabiliseringsbijdrage MCNOL o.b.v. actuaarieel rapport Ethias (respo: kolom FDP) - vanaf 2022 alles naar dienst P&O OCMW	OCMW Maaseik	FINANCIELE DIENST OCMW	396.648,00	482.836,00	0,00	0,00	0,00	0,00
MJP001829: Investeringsstoelage kerkfabrieken (op basis van krijtlijnen CBS 2019), incl. bijdrage in subsidiedossiers Sint-Lambertus Neeroeteren (verdeling Vlaams - kerkfabriek - stad) in afwachting van goedkeuring (200.000)	Stad Maaseik	Financiële dienst Stad	0,00	5.198,00	25.000,00	225.000,00	25.000,00	25.000,00
MJP001962: Werkingstoelage Brandweerzone + bijdrage respo-factuur	Stad Maaseik	Financiële dienst Stad	919.585,00	953.397,00	975.102,00	993.363,00	1.013.229,00	1.023.318,00
MJP002232: investeringstoelage politiezone 2021-2023	Stad Maaseik	Financiële dienst Stad	0,00	76.511,00	288.265,00	179.998,00	0,00	0,00
MJP002660: Andere specifieke werkingssubsidie - aandeel in sloop oud zwembad 2011 - o.b.v. briefwisseling Aquadroom 14/06/2021	Stad Maaseik	Financiële dienst Stad	0,00	160.024,00	0,00	0,00	0,00	0,00
MJP002686: Werkingsmiddelen MCNOL (LET OP in 2019 2 schijven van 15.000 euro uitbetaald.)	OCMW Maaseik	FINANCIELE DIENST OCMW	0,00	14.521,00	0,00	0,00	0,00	0,00
MJP002687: Werkingsmiddelen MCNOL (LET OP in 2019 2 schijven van 15.000 euro uitbetaald.)	Stad Maaseik	Financiële dienst Stad	0,00	14.521,00	0,00	0,00	0,00	0,00
MJP002826: Werkingssubsidie verleden intercommunale zwembad Maaseik (Aquadroom)- o.b.v. briefwisseling Aquadroom 14/06/2021	Stad Maaseik	Financiële dienst Stad	0,00	309.183,00	0,00	0,00	0,00	0,00
AC000312: We treffen maatregelen om de vluchtelingen crisis ten gevolge van de Oekraïense oorlog het hoofd te k			0,00	0,00	42.816,00	0,00	0,00	0,00

			2020	2021	2022	2023	2024	2025
MJP002903: Noodplanning: Begeleiding Oekraïense vluchtelingen-samenwerking ELZ (Overeenkomst 05/05/2022)	Stad Maaseik	Veiligheidscel	0,00	0,00	42.816,00	0,00	0,00	0,00
AC000116: We herzien de inzameling van particulier afval i.s.m. Limburg.net en De Kringloopwinkel.			1.330.529,00	1.381.132,00	1.363.998,00	1.313.799,00	1.313.799,00	1.313.799,00
MJP001252: Werkingsbijdrage Limburg.Net ECS 440	Stad Maaseik	Leefmilieu	1.258.168,00	1.233.442,00	1.328.798,00	1.271.124,00	1.271.124,00	1.271.124,00
MJP002445: Aankoop Huisvuilzakken en PMD - Limburg.Net: 28/09/2018: bedrag uitgaven recipiënten en stickers (Boekingsfiche 8070)	Stad Maaseik	Leefmilieu	72.361,00	147.690,00	35.200,00	42.675,00	42.675,00	42.675,00
AC000117: We sensibiliseren de inwoners over diverse milieuthema's.			7.400,00	6.740,00	13.620,00	14.120,00	14.120,00	14.120,00
MJP001250: Premie compensatie rioleringsbijdrage op waterfactuur	Stad Maaseik	Leefmilieu	5.600,00	5.440,00	6.120,00	6.120,00	6.120,00	6.120,00
MJP001251: toelage premie verwijderen stookolietank	Stad Maaseik	Leefmilieu	1.800,00	1.300,00	2.000,00	3.000,00	3.000,00	3.000,00
MJP001785: Subsidies voor het aanleggen van groendak, groengevel of tegeltuin actie	Stad Maaseik	Leefmilieu	0,00	0,00	500,00	5.000,00	5.000,00	5.000,00
MJP002823: toelage ADK Maaseik voor afvoeren vervuilde grond (GR 24/01/2022)	Stad Maaseik	Leefmilieu	0,00	0,00	5.000,00	0,00	0,00	0,00
AC000126: We blijven het project 'Duinengordel' ondersteunen.			13.500,00	13.500,00	13.500,00	13.500,00	13.500,00	13.500,00
MJP001069: Lidmaatschap NPHK (Nationaal Park nieuwe poort) RLKM	Stad Maaseik	Leefmilieu	13.500,00	13.500,00	13.500,00	13.500,00	13.500,00	13.500,00
AC000128: We sensibiliseren lokale land- en tuinbouwers om kwaliteitsvolle productiemethoden te gebruiken.			10.000,00	10.000,00	10.000,00	10.000,00	10.000,00	10.000,00
MJP001253: RLKM Project Regionaal Landschap Kempen en Maasland - projectbureau Kempenbroek en Unesco-dossier 'Mens en biosfeer' : verlenging 2019-2021 (CBS 1/7/2019)	Stad Maaseik	Leefmilieu	10.000,00	10.000,00	10.000,00	10.000,00	10.000,00	10.000,00
AC000272: We bouwen een netwerk uit om duurzame toeristische producten te ontwikkelen en te actualiseren.			39.897,00	40.555,00	43.300,00	50.300,00	43.300,00	43.300,00
MJP001166: Samenwerkingsverband Regionaal Landschap Kempen en Maasland Rivierpark Maasvlei Gem. Bijdrage projectbureau (€14.000) + Toelage algemene werking (€20.234) - Hoge Kempen €13.500 ZIE LEEFMILIEU - Tsskomst RLKM 50% watertappunt - Tussenkomst RLKM plankenpad Opoeteren	Stad Maaseik	Toerisme	33.574,00	34.234,00	36.800,00	43.800,00	36.800,00	36.800,00
MJP001167: Samenwerkingsverband Toerisme Limburg - subsidietoelagen	Stad Maaseik	Toerisme	6.323,00	6.321,00	6.500,00	6.500,00	6.500,00	6.500,00

			2020	2021	2022	2023	2024	2025
AC000223: We dragen efficiënt en duurzaam zorg voor onze weginfrastructuur en het openbaar domein.			0,00	0,00	35.000,00	0,00	0,00	0,00
MJP002207: Tussenkost waterbufferbekken Renkhoven	Stad Maaseik	Werken Stad	0,00	0,00	35.000,00	0,00	0,00	0,00
AC000108: De organisator kan rekenen op een optimale administratieve en logistieke ondersteuning.			21.467,00	6.684,00	89.100,00	36.700,00	31.700,00	31.700,00
MJP001248: Speciale activiteiten verenigingen	Stad Maaseik	Cultuur - cel Evenementen	0,00	950,00	3.000,00	4.000,00	4.000,00	4.000,00
MJP001249: werkings- en projectsubsidie (24.400) / Cultuurprijs (1.500) + Nominatieve subsidie H&R feesten 2022 (GR 28/03/2022)	Stad Maaseik	Cultuur	21.467,00	5.734,00	86.100,00	32.700,00	27.700,00	27.700,00
AC000255: We onderzoeken een alternatieve huisvesting voor jeugdhuis Fuego.			10.000,00	10.000,00	10.000,00	10.000,00	10.000,00	10.000,00
MJP001270: Programmeringstoelage vzw Fuego	Stad Maaseik	Jeugd en samenleven	10.000,00	10.000,00	10.000,00	10.000,00	10.000,00	10.000,00
AC000256: We renoveren het jeugdhuis d'Ambi in Neeroeteren.			5.000,00	5.000,00	5.000,00	5.000,00	5.000,00	5.000,00
MJP001271: Programmeringstoelage vzw d'Ambi	Stad Maaseik	Jeugd en samenleven	5.000,00	5.000,00	5.000,00	5.000,00	5.000,00	5.000,00
AC000177: We organiseren een vrijetijdsaanbod voor kinderen en jongeren aanvullend op het jeugdwerk.			0,00	44.850,00	0,00	0,00	0,00	0,00
MJP002724: Noodfonds COVID-19 Gedeelte Jeugd (28.500) + Reserve (€28.500) conform Gemeenteraadsbesluit 30/11/2020 (voorheen MJP002324)	Stad Maaseik	Jeugd en samenleven	0,00	44.850,00	0,00	0,00	0,00	0,00
AC000178: We ondersteunen het jeugdwerk (financieel, logistiek, materieel,...).			36.742,00	30.926,00	33.100,00	44.600,00	44.600,00	44.600,00
MJP001259: behouden en samenvoegen met andere financiële ondersteuningsactie: Toelage voor infrastructuur en brandveiligheid	Stad Maaseik	Jeugd en samenleven	8.830,00	2.096,00	0,00	0,00	0,00	0,00
MJP001260: Informatietoelage: vr informeren kinderen en jongeren	Stad Maaseik	Jeugd en samenleven	83,00	488,00	1.000,00	1.000,00	1.000,00	1.000,00
MJP001261: Projectsubsidies	Stad Maaseik	Jeugd en samenleven	0,00	0,00	1.000,00	1.000,00	1.000,00	1.000,00
MJP001262: Subsidie kampvervoer	Stad Maaseik	Jeugd en samenleven	154,00	0,00	1.000,00	1.000,00	1.000,00	1.000,00

			2020	2021	2022	2023	2024	2025
MJP001263: Toelage Kadervorming	Stad Maaseik	Jeugd en samenleven	75,00	743,00	2.000,00	2.000,00	2.000,00	2.000,00
MJP001264: Werkingstoelage Jeugdverenigingen	Stad Maaseik	Jeugd en samenleven	27.600,00	27.600,00	27.600,00	27.600,00	27.600,00	27.600,00
MJP002641: Toelage voor infrastructuur en brandveiligheid (investerings­toelage vanaf 2022)	Stad Maaseik	Jeugd en samenleven	0,00	0,00	500,00	12.000,00	12.000,00	12.000,00
AC000191: We organiseren kwaliteitsvolle en leefbare kermissen en markten.			0,00	0,00	4.500,00	4.500,00	4.500,00	4.500,00
MJP002875: Subsidie dorperkermis Neeroeteren (4.500)	Stad Maaseik	Lokale Economie	0,00	0,00	4.500,00	4.500,00	4.500,00	4.500,00
AC000189: We ontwikkelen en realiseren een Strategisch Commercieel Plan Binnenstad Maaseik.			58.545,00	31.404,00	62.169,00	160.000,00	60.000,00	60.000,00
MJP001782: Premies kernwinkelgebied (renovatie voorgevel handelspand). Tussenkost 50% van de kostprijs (excl BTW), met een max van €10.000 (max 100.000 wordt gesubsidieerd)	Stad Maaseik	Lokale Economie	58.545,00	31.404,00	57.169,00	60.000,00	50.000,00	50.000,00
MJP002327: Projectsubsidie handelsverenigingen en handelaarsgroepen, tussenkost kosten 50% excl BTW, max €2000 - 100% excl BTW hinder door openbare werken, max €2500	Stad Maaseik	Lokale Economie	0,00	0,00	5.000,00	10.000,00	10.000,00	10.000,00
MJP003053: Premies uniformisering terrassen	Stad Maaseik	Lokale Economie	0,00	0,00	0,00	90.000,00	0,00	0,00
AC000228: We bieden een kwalitatief, laagdrempelig beweeg- en sportaanbod aan.			1.352,00	1.117,00	2.500,00	2.500,00	2.500,00	2.500,00
MJP001268: Toelage SAM, naschoolse sportacademie middelbaar onderwijs	Stad Maaseik	Sport	1.352,00	1.117,00	2.500,00	2.500,00	2.500,00	2.500,00
AC000193: We ondersteunen sportclubs financieel via een subsidiereglement.			51.898,00	31.509,00	74.877,00	53.200,00	53.200,00	53.200,00
MJP001265: Terugbetaling gemeentelijk aandeel onroerende voorheffing Greenyard - indexaanpassing	Stad Maaseik	Sport	11.103,00	11.186,00	11.200,00	11.200,00	11.200,00	11.200,00
MJP001266: Subsidies voor gediplomeerde jeugdtrainers en -coördinatoren en voor structurele samenwerkingsverbanden tussen clubs	Stad Maaseik	Sport	22.795,00	11.323,00	36.677,00	24.000,00	24.000,00	24.000,00
MJP001267: Subsidies om inhoudelijke clubwerking te verbeteren en met terugbetaling van opleidingen	Stad Maaseik	Sport	18.000,00	9.000,00	27.000,00	18.000,00	18.000,00	18.000,00
AC000248: We ondersteunen eigen initiatieven van wijk- en buurtorganisaties.			11.500,00	588,00	15.000,00	15.000,00	15.000,00	15.000,00
MJP001269: reglement wijken en toelage buurtactiviteiten.	Stad Maaseik	Jeugd en samenleven	11.500,00	588,00	15.000,00	15.000,00	15.000,00	15.000,00

	2020	2021	2022	2023	2024	2025
AC000158: We ontwikkelen en ondersteunen initiatieven die gericht zijn op de aanpak van kinderarmoede	1.550,00	1.556,00	6.150,00	7.000,00	7.000,00	7.000,00
MJP002134: Toelage Sint-Vincentius luierbank €1550 + jaarlijkse toelage €3000 OCMW Maaseik SOCIALE DIENST	1.550,00	1.556,00	6.150,00	7.000,00	7.000,00	7.000,00



MAASEIK
het watermerk

BELEIDSDOMEINEN: Overzicht van de beleidsvelden per beleidsdomein

2020-2025

Journalvolgnummers: 44547

STAD Maaseik (0207.473.201)
Lekkerstraat 10, 3680 Maaseik
Algemeen directeur: Maike Stieners

OCMW Maaseik (0212.195.121)
Monseigneur Koningsstraat 8, 3680 Maaseik
Wvd. financieel directeur: Ellen Janssen

Beleidsdomein: 01 Algemene Financiering

- BV0010 Algemene overdrachten tussen de verschillende bestuurlijke niveaus
- BV0020 Fiscale aangelegenheden
- BV0030 Financiële aangelegenheden
- BV0040 Transacties in verband met de openbare schuld
- BV0050 Patrimonium zonder maatschappelijk doel
- BV0090 Overige algemene financiering

Beleidsdomein: 02 Algemeen bestuur

- BV0100 Politieke organen
- BV0101 Officieel ceremonieel
- BV0110 Secretariaat
- BV0111 Fiscale en financiële diensten
- BV0112 Personeelsdienst en vorming
- BV0113 Archief
- BV0114 Organisatiebeheersing
- BV0115 Welzijn op het werk
- BV0119 Overige algemene diensten
- BV0130 Administratieve dienstverlening
- BV0150 Internationale relaties
- BV0151 Deelneming aan internationale organisaties en conferenties
- BV0160 Hulp aan het buitenland
- BV0170 Binnengemeentelijke decentralisatie
- BV0171 Gemeentelijk/stedelijk wijkoverleg
- BV0190 Overig algemeen bestuur
- BV0490 Overige elementen van openbare orde en veiligheid

Beleidsdomein: 03 Mens

- BV0520 Toerisme - Onthaal en promotie
- BV0521 Toerisme - Sectorondersteuning
- BV0522 Toerisme - Infrastructuur
- BV0529 Overige activiteiten inzake toerisme
- BV0700 Musea
- BV0701 Cultuurcentrum
- BV0702 Schouwburg, concertgebouw, opera
- BV0703 Openbare bibliotheken
- BV0709 Overige culturele instellingen
- BV0710 Feesten en plechtigheden
- BV0719 Overige evenementen
- BV0720 Monumentenzorg
- BV0740 Sportsector- en verenigingsondersteuning
- BV0741 Sportpromotie en -evenementen
- BV0742 Sportinfrastructuur
- BV0749 Overig sportbeleid
- BV0750 Jeugdsector- en verenigingsondersteuning
- BV0751 Gemeentelijke dienstverlening gericht op kinderen & jongeren
- BV0752 Infrastructuur en faciliteiten ten behoeve van kinderen en jongeren

BV0759 Overige activiteiten met betrekking tot jeugd
 BV0790 Erediensten
 BV0791 Niet-confessionele levensbeschouwelijke gemeenschappen
 BV0820 Deeltijds kunstonderwijs
 BV0900 Sociale bijstand
 BV0901 Voorschotten
 BV0902 Integratie van personen met vreemde herkomst
 BV0903 Lokale opvanginitiatieven voor asielzoekers
 BV0904 Activering van tewerkstelling
 BV0905 Dienst voor juridische informatie en advies
 BV0909 Overige verrichtingen inzake sociaal beleid
 BV0919 Overige activiteiten inzake ziekte en invaliditeit
 BV0930 Sociale huisvesting
 BV0943 Gezinshulp
 BV0944 Preventieve gezinsondersteuning
 BV0945 Kinderopvang
 BV0948 Poetsdienst
 BV0949 Overige gezinshulp
 BV0950 Ouderenwoningen
 BV0953 Woon- en zorgcentra
 BV0954 Dagzorgcentra
 BV0959 Overige verrichtingen betreffende ouderen
 BV0982 Ziekenhuizen
 BV0985 Gezondheids promotie en ziektepreventie
 BV0989 Overige dienstverlening inzake volksgezondheid

Beleidsdomein: 04 Ruimte

BV0200 Wegen
 BV0220 Parkeren
 BV0290 Overige mobiliteit en verkeer
 BV0300 Ophalen en verwerken van huishoudelijk afval
 BV0309 Overig afval- en materialenbeheer
 BV0310 Beheer van regen- en afvalwater
 BV0320 Sanering van bodemverontreiniging
 BV0329 Overige vermindering van milieuverontreiniging
 BV0340 Aankoop, inrichting en beheer van natuur, groen en bos
 BV0350 Klimaat en energie
 BV0381 Geïntegreerde milieuprojecten
 BV0390 Overige milieubescherming
 BV0400 Politiediensten
 BV0410 Brandweer
 BV0450 Rechtspleging
 BV0480 Bestuurlijke preventie (incl. GAS)
 BV0500 Handel en middenstand
 BV0530 Land-, tuin- & bosbouw
 BV0600 Ruimtelijke planning
 BV0610 Gebiedsontwikkeling
 BV0622 Woonwagenterreinen
 BV0629 Overig woonbeleid
 BV0640 Elektriciteitsvoorziening
 BV0650 Gasvoorziening
 BV0660 Communicatievoorzieningen
 BV0670 Straatverlichting
 BV0680 Groene ruimte
 BV0690 Overige nutsvoorzieningen
 BV0990 Begraafplaatsen

Overzicht van de verbonden entiteiten

Deelnemingen		
Entiteit	Omschrijving	Aantal aandelen
Stad	AGBI	
	AGBM	
	Aquadroom intercommunaal zwembad	15.822
	Cipal dv	50
	Fluvius - OV - Aandelen A	26
	Fluvius OV	Uitgiftepremie
	Fluvius OV - Aandelen V	25.190
	Fluvius OV - Activiteit elektriciteit - Aandelen Ae	819
	Fluvius OV - Activiteit elektriciteit - Aandelen Be	93.445
	Fluvius OV - Activiteit gas - Aandelen Ag	73.311
	Fluvius OV - Activiteit gas - Aandelen Bg	36.861
	Fluvius OV - Activiteit gas - Aandelen Cg	38.055
	Fluvius OV - Activiteit KTV - Aandelen At	100
	Fluvius OV - Activiteit KTV - Aandelen Bt	35.679
	Fluvius OV - Activiteit riolering - Aandelen Ar	6
	Fluvius OV - Activiteit riolering - Aandelen Br	614.545
	Limburg.net o.v.	25.293
	Marec dv	375
	De Lijn	439
	Ethias	6
	Landwaarts cv	36
	NUHMA N.V.	387.040
	Ons dak cv	13.120
Poolstok (Jobpunt Vlaanderen)	66	
De Watergroep - aandelen G+P	208.657	
OCMW	Cipal	45
	Ons Dak	5
	Poolstok (Jobpunt Vlaanderen)	48
	Landwaarts cv	419
	Ethias	4
Anderen		
Stad	Politiezone Maasland Brandweerzone Oost-Limburg Kerkfabrieken – katholieke godsdienst Sint-Laurentius Sint-Anna Sint-Catharina Sint-Gertrudis OLV Hulp der Christenen Sint-Lambertus Sint-Dionysius Sint-Donatus	

Personeelsbezetting stad en OCMW Maaseik dd. november 2022				
Graad	Functie	Hoedanigheid	Effectieve tewerkstelling	Organogram
Deskundige aankoop B1 - B3	Deskundige Aankoop	Contractueel	2,50	1,50
Diensthofd Automatisatie B4 - B5	Expert aankoop	Contractueel	0,00	1,00
Dossierbeheerder Academie C1 - C3	Dossierbeheerder academie	Contractueel	0,50	0,50
Toezihter Academie D1 - D3	Toezihter	Contractueel	1,95	2,00
Algemeen directeur	Algemeen Directeur	Vastbenoemd	1,00	1,00
Deskundige burgerzaken B1-B3	Deskundige burgerzaken	Contractueel	1,00	1,00
Diensthofd Burgerzaken B4 - B5	Diensthofd Burgerzaken	Vastbenoemd	1,00	1,00
Dossierbeheerder Burgerzaken C1 - C3	Dossierbeheerder Burgerzaken	Contractueel	4,50	2,70
Dossierbeheerder Burgerzaken C1 - C3	Expert burgerzaken	Contractueel	0,00	1,80
Deskundige communicatie B1 - B3	Deskundige communicatie	Contractueel	1,00	1,00
Diensthofd marketing en communicatie B4-B5	Diensthofd marketing en communicatie	Contractueel	1,00	1,00
Dossierbeheerder Communicatie C1 - C3	Dossierbeheerder communicatie	Contractueel	2,00	1,00
Expert Marcom C4-C5	expert marketing en communicatie	Contractueel	0,00	1,00
Bibliothecaris A1a - A3a	Bibliothecaris	Vastbenoemd	1,00	1,00
Boekbinder D1 - D3	Boekbinder	Contractueel	0,50	0,50
Cultuurfunctionaris A1a - A3a	Cultuurfunctionaris	Vastbenoemd	0,50	0,00
Cultuurfunctionaris B1 - B3	Cultuurfunctionaris	Contractueel	1,00	2,00
Cultuurfunctionaris-directeur A1a - A3a	Cultuurfunctionaris/directeur	Vastbenoemd	1,00	1,00
Deskundige bibliotheek B1-B3	Deskundige bibliotheek	Contractueel	2,50	2,50
Dossierbeheerder C1 - C3	Dossierbeheerder bibliotheek	Contractueel	4,24	4,50
Dossierbeheerder Cultuur C1 - C3	Dossierbeheerder Cultuur	Contractueel	2,69	3,00
Dossierbeheerder Cultuur C1 - C3	Dossierbeheerder FIN CULTUUR	Contractueel	0,50	0,50
Dossierbeheerder Cultuur C1 - C3	Dossierbeheerder MARCUL C1-C3	Contractueel	0,50	0,50
Dossierbeheerder evenementen C1-C3	Dossierbeheerder evenementen	Contractueel	1,00	1,00
Technieker Cultuur D1 - D3	Technieker cultuur	Contractueel	3,00	3,00
Technieker evenementen D1-D3	Technieker evenementen	Contractueel	0,80	0,00
TECHNISCH ASSISTENT D1-D3	Technisch assistent	Contractueel	3,68	5,00
Toneelmeester Theatertechnicus D4 - D5	toneelmeester-theatertechnicus	Contractueel	1,00	1,00
4071 Kinesitherapeut	Kine	Contractueel	0,06	0,30
DIENSTHOOFD DVC	Diensthofd dagverzorgingscentrum	Vastbenoemd	1,00	1,00
GEBREVETTEERDE VERPL. DVC VC3 - VC4	Gebrevetteerd verpleegkundige dagverzorgingscentrum	Contractueel	0,80	0,80
ZORGKUNDIGE DVC VC1 - VC2	Zorgkundige dagverzorgingscentrum	Contractueel	2,97	2,30
Conservator-archivaris A1a - A3a	Conservator	Vastbenoemd	1,00	1,00
Deskundige educatie en regionale publiekswerking B1-B3	Deskundige educatie en regionale publiekswerking	Contractueel	1,00	1,00
Dossierbeheerder Musea C1 - C3	Dossierbeheerder erfgoed en musea	Contractueel	1,00	1,00
Wetenschappelijk stafmedewerke A1a - A3a	Wetenschappelijk stafmedewerker	Contractueel	1,00	1,00
Schoonmaak E1 - E3	Facilitair medewerker Onderhoud	Contractueel	0,00	8,50
Schoonmaak E1 - E3	Schoonmaakster	Contractueel	7,86	0,00
Technisch Coördinator I C1 - C3	Coördinator facilitair beheer	Contractueel	0,63	0,60
Financieel directeur	Financieel directeur	Vastbenoemd	1,00	1,00
BOEKHOUDER B1 - B3	Boekhouder	Contractueel	2,00	2,00
Deskundige Financiën B1 - B3	Deskundige Financiën	Contractueel	2,80	4,00
Dossierbeheerder Financiën C1 - C3	Dossierbeheerder Financiën	Vastbenoemd	0,80	0,00
Dossierbeheerder Financiën C1 - C3	Dossierbeheerder Financiën	Contractueel	2,80	3,00
Financieel Coördinator A4a-A4b	Financieel coördinator	Vastbenoemd	1,00	1,00
HELPEDESKMEDEWERKER C1-C3	Helpdeskmedewerker	Contractueel	1,00	1,00
ICT manager A1a-A3a	ICT Manager	Contractueel	1,00	1,00
ICT SPECIALIST B4-B5	ICT Specialist	Vastbenoemd	1,00	1,00
ICT SPECIALIST B4-B5	ICT Specialist	Contractueel	1,00	1,00
Groencoördinator C1-C3	Groencoördinator	Vastbenoemd	1,00	1,00
Ploegbaas Milieu D4 - D5	Ploegbaas milieu	Vastbenoemd	1,00	1,00
Ploegbaas Plantsoenen D4 - D5	Ploegbaas plantsoenen	Vastbenoemd	0,80	1,00
Stadsconciërge D1 - D3	Technieker stadsconciërge	Contractueel	2,00	2,00
Technieker magazijnier D1-D3	Technieker magazijn	Contractueel	1,00	1,00
Technieker Milieu D1 - D3	Technieker milieu	Contractueel	8,40	9,00
Technieker Plantsoenen D1 - D3	Technieker Plantsoenen	Contractueel	13,40	12,00
Technieker vervoer D1-D3	Technieker vervoer	Contractueel	6,00	6,00
Technieker wegenwerken D1-D3	Technieker wegenwerken en signalisatie	Contractueel	0,80	4,00
Technisch deskundige B4-B5	Technisch deskundige Infrastructuur	Contractueel	1,00	1,00

Graad	Functie	Hoedanigheid	Effectieve tewerkstelling	Organogram
Werfleider infrastructuur C4-C5	Werfleider infrastructuur	Contractueel	0,00	1,00
Deskundige Dienst werken B1-B3	Deskundige werken	Contractueel	0,50	0,50
Dossierbeheerder Dienst Werken C1 - C3	Dossierbeheerder werken	Contractueel	1,00	0,50
Projectmedewerker B1-B3	Projectmedewerker	Contractueel	0,00	1,00
Beleidscoördinator A4a-A4b	Beleidscoördinator	Vastbenoemd	1,00	1,00
Diensthofd jeugd en samenleven B4-B5	Diensthofd Jeugd en Samenleven	Vastbenoemd	1,00	1,00
Gemeenschapswacht C1 - C3	Gemeenschapswacht-vaststeller	Contractueel	0,50	1,50
Gemeenschapswacht D1 - D3	Gemeenschapswacht	Contractueel	0,50	0,00
Jeugdconsulent B1-B3	Jeugdconsulent	Contractueel	1,80	2,00
Medewerker jeugddienst C1-C3	Medewerker Jeugddienst	Contractueel	1,50	1,00
Outreaching integratiemedewerker B1-B3	Outreaching integratiemedewerker	Contractueel	1,00	1,00
JURIST A1a - A3a	Jurist	Contractueel	1,00	1,00
Dossierbeheerder Kabinetsperso C1 - C3	Dossierbeheerder kabinetspersoneel	Contractueel	0,80	1,00
200 Kinderopvangster	Kinderbegeleider IFIC	Contractueel	14,47	18,67
Coördinator Kinderopvang B1 - B3	Coördinator Kinderopvang	Contractueel	2,16	2,20
Diensthofd Kinderopvang B4 - B5	Diensthofd Kinderopvang	Vastbenoemd	1,00	1,00
Dossierbeheerder Kinderopvang C1 - C3	Dossierbeheerder Kinderopvang	Contractueel	1,00	1,00
Kinderbegeleidster D1 - D3	Kinderbegeleidster	Contractueel	1,16	0,00
Kinderopvangster C1-C2	Kinderopvangster	Contractueel	3,33	0,00
Pedagogische Coach B1-B3	pedagogisch coach	Contractueel	0,34	0,34
Milieuambtenaar A1a-A3a	Milieuambtenaar a1a-a3a	Contractueel	1,00	1,00
Milieuambtenaar B1 - B3	Deskundige Milieu	Contractueel	1,00	1,00
Coördinator Parkeren C4-C5	Coördinator parkeren	Vastbenoemd	1,00	1,00
Dossierbeheerder C1 - C3	Dossierbeheerder mobiliteit/verkeer	Contractueel	0,50	1,00
Parkeerwachter D1 - D3	Parkeerwachter	Contractueel	0,50	1,00
Technisch Deskundige B1-B3	Technische deskundige	Contractueel	0,00	0,50
Elektricien/sanitair D1-D3	Electricien/sanitair	Contractueel	1,80	2,00
Ploegbaas patrimonium D4-D5	Ploegbaas patrimonium	Vastbenoemd	1,00	1,00
Schrijnwerker D1-D3	Schrijnwerker	Contractueel	2,00	2,00
Smid D1-D3	Smid	Contractueel	1,00	1,00
Techniker Gebouwen D1-D3	Klusjesman	Contractueel	0,00	1,00
Technisch deskundige B4-B5	Technisch deskundige patrimonium	Contractueel	1,00	1,00
Deskundige P en O B1 - B3	Deskundige P&O	Contractueel	2,00	3,00
Diensthofd loonbeheer B4 - B5	Diensthofd Loonbeheer	Vastbenoemd	1,00	0,00
Dossierbeheerder P en O C1 - C3	Dossierbeheerder P&O	Contractueel	2,40	2,50
Personeelsmanager A1a-A3a	Personeelsmanager	Vastbenoemd	1,00	1,00
Diensthfd plannen&vergun,mil-mob-verkeer A4a-A4B	Diensthofd Plannen & vergunningen, Milieu, Mob & Verkeer	Vastbenoemd	0,00	1,00
Diensthfd plannen&vergun,mil-mob-verkeer A4a-A4B	Diensthofd Plannen & vergunningen, Milieu, Mob & Verkeer	Contractueel	1,00	0,00
Architect A1a-A3a	Beleidsadviseur omgeving	Contractueel	0,00	1,00
Deskundige GIS B1-B3	Deskundige GIS/Grondbeleid	Contractueel	0,00	1,00
Deskundige wonen B1-B3	Deskundige Wonen	Contractueel	0,00	1,00
Dossierbeheerder DAV C1 - C3	Dossierbeheerder GIS	Vastbenoemd	0,80	0,00
Dossierbeheerder omgeving C1 - C3	Dossierbeheerder omgeving	Contractueel	2,00	2,00
Dossierbeheerder wonen C1-C3	Dossierbeheerder wonen	Contractueel	0,50	0,00
Expert omgeving B4-B5	Expert omgeving	Contractueel	0,00	2,00
Planoloog/GIS/mobiliteit/verkeer A1a-A3a	Planoloog A1a-A3a	Contractueel	0,00	1,00
Administratief medewerker C1-C3	Administratief medewerker	Contractueel	0,80	1,00
Coördinator KCC C4-C5	Coördinator KCC	Contractueel	1,00	1,00
Deskundige secretariaat B1-B3	Deskundige Secretariaat	Vastbenoemd	1,00	1,00
Dossierbeheerder dienstverleni C1 - C3	Dossierbeheerder dienstverlening	Contractueel	2,80	3,50
Dossierbeheerder Secretariaat C1 - C3	Dossierbeheerder secretariaat	Vastbenoemd	1,00	1,00
Techniker Feestelijkheden/gar D1 - D3	Techniker Feestelijkheden	Contractueel	0,50	0,00
Diensthofd Sociale Dienst a1a-a3a	Diensthofd Sociale dienst A	Contractueel	0,00	1,00
DIENSTHOOFD SOCIALE DIENST B4 - B5	Diensthofd Sociale dienst	Vastbenoemd	1,00	0,00
DOSSIERBEHEERDER SOCIALE DIENS C1 - C3	Dossierbeheerder Sociale dienst	Contractueel	2,75	2,50
JURIST A1a - A3a	Jurist	Contractueel	0,80	0,80
Kinderarmoedecoördinator B1-B3	Kinderarmoedecoördinator	Contractueel	1,00	1,00
MAATSCHAPPELIJK WERK(ST)ER B1 - B3	Maatschappelijk werker	Contractueel	15,50	14,00
Diensthofd sportdienst B4 - B5	Diensthofd Sport	Vastbenoemd	0,80	1,00

Graad	Functie	Hoedanigheid	Effectieve tewerkstelling	Organogram
Dossierbeheerder Sport C1 - C3	Dossierbeheerder Sport	Contractueel	1,00	1,00
Sportpromotor B1-B3	Sportpromotor B1-B3	Contractueel	1,50	2,00
Techniker Zaalwachter Sport D1 - D3	Techniker zaalwachter	Contractueel	7,00	6,00
201 Verzorgende gezinszorg	Verzorgende IFIC	Contractueel	13,27	21,25
Cöördinator Welzijn B1 - B3	Deskundige Welzijn	Contractueel	0,58	1,00
DIENSTHOOFD THUISZORG B4 - B5	Diensthofd thuiszorgdiensten	Vastbenoemd	1,00	1,00
DOSSIERBEHEERDER THUISZORGDIE C1 - C3	Dossierbeheerder thuiszorgdiensten	Contractueel	0,76	0,75
MAATSCHAPPELIJK WERK(ST)ER TZD B1 - B3	Maatschappelijk werker TZD	Contractueel	1,55	1,55
POETSHULP AANVULLENDE THUISZOR E1 - E3	Poetshulp aanvullende thuiszorg	Contractueel	0,50	0,50
VERZORGENDE GEZINSZORG VC1 - VC2	Verzorgende	Contractueel	3,74	0,00
Deskundige lokale economie B1-B3	Deskundige lokale economie	Contractueel	1,80	2,00
Deskundige Toerisme B1 - B3	Deskundige toerisme	Vastbenoemd	1,00	1,00
Dossierbeheerder Lokale Economie	Dossierbeheerder Lokale Economie	Contractueel	0,50	0,50
Dossierbeheerder Toerisme C1 - C3	Dossierbeheerder toerisme	Contractueel	3,50	3,50
Preventieadviseur B1 - B3	Preventieadviseur	Vastbenoemd	1,00	1,00
Veiligheidsadviseur A1a-A3a	Veiligheidsadviseur	Vastbenoemd	0,80	1,00
Projectmanager A1a-A3a	Projectmanager	Contractueel	0,00	1,00
2020 Dienstverantwoordelijke Huishoudelijk Onderhoud	Facilitair coördinator	Contractueel	0,80	1,00
2691 Keukenhulp	Facilitair medewerker leefgroepen en keuken IFIC schaal 4	Contractueel	15,70	13,50
4026 Dienstverantwoordelijke Animatie	Coördinator wonen en leven IFIC schaal 14	Contractueel	1,00	1,00
4071 Kinesitherapeut	Kine	Vastbenoemd	0,50	0,50
4071 Kinesitherapeut	Kine	Contractueel	0,71	1,25
4073 Ergotherapeut	Ergotherapeut	Contractueel	0,00	1,75
4076 Animator in de Residentiële Ouderenzorg	Begeleider wonen en leven	Contractueel	0,00	1,25
6320 Hoofdverpleegkundige residentiële ouderenzorg schaal	Hoofdverpleegkundige	Contractueel	2,00	2,00
ANIMATRICE C1 - C3	Animatrice	Contractueel	1,51	0,00
DIRECTEUR WZC B6-B7 B6 - B7	Directeur	Contractueel	1,00	1,00
DOSSIERBEHEERDER WZC C1 - C3	Dossierbeheerder woonzorgcentrum	Contractueel	1,70	1,70
FAC.MEDEW.ONDERHOUD E1 - E3	Facilitair medewerker onderhoud	Contractueel	2,03	0,00
GEBREVETTEERDE VERPL. WZC VC3 - VC4	Gebrevetteerd verpleegkundige WZC	Vastbenoemd	3,57	0,00
GEBREVETTEERDE VERPL. WZC VC3 - VC4	Gebrevetteerd verpleegkundige WZC	Contractueel	5,73	0,00
GEGRADUEERD ERGOTHERAPEUT BV1 - BV3	Ergotherapeut	Contractueel	1,63	0,00
GEGRADUEERD VERPLEEGKUNDIGE BV1 - BV3	Gegradueerd verpleegkundige	Contractueel	0,80	0,00
Medewerker intake B1-B3	Medewerker intake	Contractueel	0,50	0,50
REFERENTIEPERSOON DEMENTIE BV1 - BV3	Referentiepersoon dementie	Contractueel	0,50	0,50
Schoonmaker 2072	Facilitair medewerker onderhoud IFIC	Contractueel	7,60	10,50
Verpleegkundige Residentiële Ouderenzorg	Gebrevetteerd verpleegkundige IFIC	Vastbenoemd	0,00	4,20
Verpleegkundige Residentiële Ouderenzorg	Gebrevetteerd verpleegkundige IFIC	Contractueel	3,40	11,80
Verpleegkundige Residentiële Ouderenzorg	Gegradueerd verpleegkundige IFIC	Vastbenoemd	1,00	1,00
Verpleegkundige Residentiële Ouderenzorg	Gegradueerd verpleegkundige IFIC	Contractueel	1,70	4,00
Zorgkundige residentiële ouderenzorg 6372	zorgkundige IFIC	Vastbenoemd	0,00	1,00
Zorgkundige residentiële ouderenzorg 6372	zorgkundige IFIC	Contractueel	29,18	32,00
ZORGKUNDIGE WZC VC1 - VC2	Zorgkundige	Vastbenoemd	0,80	0,00
ZORGKUNDIGE WZC VC1 - VC2	Zorgkundige	Contractueel	7,85	0,00
Eindtotaal			322,70	340,51

Overzicht belastingontvangsten stad & OCMW Maaseik											
Code ARK	Omschrijving	Krediet 2020	Krediet 2021	Orig. krediet 2022	Nieuw krediet 2022	Orig. krediet 2023	Nieuw krediet 2023	Orig. krediet 2024	Nieuw krediet 2024	Orig. krediet 2025	Nieuw krediet 2025
7300000	Opcentiem onroerende voorheffing	€ 8.264.546	€ 8.344.354	€ 8.558.754	€ 8.558.754	€ 8.687.135	€ 9.509.171	€ 8.817.442	€ 9.699.354	€ 8.949.704	€ 9.893.342
7301000	Aanvullende belasting op personenbelasting	€ 7.553.011	€ 7.820.768	€ 7.403.115	€ 8.152.111	€ 7.610.120	€ 9.937.120	€ 7.852.557	€ 9.503.300	€ 8.103.156	€ 10.049.686
7302000	Opdecim verkeersbelasting - verkeersbelastingen	€ 446.866	€ 452.104	€ 456.171	€ 456.171	€ 463.014	€ 493.949	€ 469.959	€ 503.828	€ 477.009	€ 513.905
7332100	Verzamelen en verwerken van huisvuil (Limburg.Net)	€ 1.479.671	€ 1.463.229	€ 1.489.564	€ 1.489.564	€ 1.489.564	€ 1.502.332	€ 1.489.564	€ 1.502.332	€ 1.489.564	€ 1.502.332
7332300	Verkoop door de stad van huisvuilzakken en PMD-zakken: ontvangsten recipiënten Limburg.Net	€ 29.000	€ 29.000	€ 29.000	€ 29.000	€ 29.000	€ 29.000	€ 29.000	€ 29.000	€ 29.000	€ 29.000
7332600	LimburgNet: stickers grofvuil (BKJ 2020 = laatste jaar)	€ 1.400	€ -	€ -	€ -	€ -	€ -	€ -	€ -	€ -	€ -
7340800	Belasting nacht- en telefoonwinkels en shishabars	€ 7.500	€ 7.500	€ 7.500	€ 7.500	€ 7.500	€ 7.500	€ 7.500	€ 7.500	€ 7.500	€ 7.500
7341000	Belasting eroshuizen, bars, rendez-vous huizen, privé-club	€ 30.000	€ 15.000	€ 30.000	€ 30.000	€ 30.000	€ 30.000	€ 30.000	€ 30.000	€ 30.000	€ 30.000
7341400	Verhuur voertuig met bestuurder	€ 2.000	€ 2.000	€ 2.000	€ 2.000	€ 2.000	€ 2.000	€ 2.000	€ 2.000	€ 2.000	€ 2.000
7341900	Verblijfsbelasting	€ 28.000	€ 26.000	€ 37.000	€ 47.760	€ 37.000	€ 47.760	€ 37.000	€ 47.760	€ 37.000	€ 47.760
7342100	Belasting op kamperen en kampeerterreinen	€ 37.200	€ 21.650	€ 21.650	€ 21.650	€ 21.650	€ 21.650	€ 21.650	€ 21.650	€ 21.650	€ 21.650
7342200	Belasting op aanplakborden	€ 5.000	€ 4.000	€ 4.000	€ 4.350	€ 4.000	€ 4.350	€ 4.000	€ 4.350	€ 4.000	€ 4.350
7342400	Belasting op de verspreiding van niet-geadresseerd drukwerk (reclame)	€ 100.000	€ 70.000	€ 70.000	€ 70.000	€ 70.000	€ 70.000	€ 70.000	€ 70.000	€ 70.000	€ 70.000
7349900	Grindbelasting - Belasting kiezel en zand in ontginningsgebied Elerweerd	€ 373.000	€ 362.000	€ 362.000	€ 405.820	€ 362.000	€ 406.000	€ 362.000	€ 406.000	€ 362.000	€ 406.000
7360700	Gemeentebelasting op de ligplaatsen van pleziervaartuigen en -bootjes, zeil- en woonboten	€ 1.200	€ 4.600	€ 4.600	€ 4.600	€ 4.600	€ 4.600	€ 4.600	€ 4.600	€ 4.600	€ 4.600
7360900	Belasting op dragende verticale constructies en zendmasten (masten en pylonen)	€ 160.000	€ 135.000	€ 135.000	€ 140.000	€ 135.000	€ 140.000	€ 135.000	€ 140.000	€ 135.000	€ 140.000
7374000	Belasting op leegstand	€ 160.000	€ 180.000	€ 180.000	€ 180.000	€ 180.000	€ 180.000	€ 180.000	€ 180.000	€ 180.000	€ 180.000
7377000	Belasting op tweede verblijven	€ 29.325	€ 39.400	€ 39.400	€ 49.000	€ 39.400	€ 45.000	€ 39.400	€ 45.000	€ 39.400	€ 45.000
7380000	Algemene belasting gezinnen, bedrijven en vrije beroepen	€ 706.000	€ 756.000	€ 756.000	€ 789.000	€ 756.000	€ 789.000	€ 756.000	€ 789.000	€ 756.000	€ 789.000
	Totaal	€ 19.413.719	€ 19.732.605	€ 19.585.754	€ 20.437.280	€ 19.927.983	€ 23.219.432	€ 20.307.672	€ 22.985.674	€ 20.697.583	€ 23.736.125