

DOCUMENTATIE AANPASSING VAN HET MEERJARENPLAN

Bij het meerjarenplan en de aanpassing ervan hoort een documentatie met achtergrondinformatie. Artikel 4 van het ministerieel besluit BBC (MB BBC) bepaalt dat de documentatie minstens de volgende elementen bevat:

1. de omgevingsanalyse of, in geval van een aanpassing van het meerjarenplan, de meest actuele versie ervan;
2. het overzicht van alle beleidsdoelstellingen met de bijhorende actieplannen en acties, telkens met de bijbehorende ramingen van ontvangsten en uitgaven;
3. een overzicht per boekjaar van de toegestane werkings- en investeringssubsidies;
4. per beleidsdomein, het overzicht van de beleidsvelden die er deel van uitmaken;
5. een overzicht van de verbonden entiteiten: dit zijn alle entiteiten waarvoor het bestuur de wettelijke, statutaire of feitelijke verplichting heeft om rechtstreeks of onrechtstreeks tussen te komen in de verliezen of tekorten;
6. een overzicht van de personeelsinzet;
7. een overzicht van de jaarlijkse opbrengst van elke door het bestuur geheven belastingsoort.

Alle onderdelen zijn opgenomen in de bijlagen op de volgende pagina's.

MAASEIK

Inspiratienota omgevingsanalyse



december 2018

Inhoud

1 Een inspiratienota: wat en waarom?	4
2 Werkwijze	5
2.1 Externe focus	5
2.2 Interne focus	6
2.3 Samengevat.....	7
3 Een blik vooruit op enkele opvallende bevindingen.....	8
4 INSPIRATIE: de identiteit van onze stad	9
5 INSPIRATIE: de identiteit van onze stad toegelicht	11
5.1 Strategie & profilering van Maaseik	11
Even dromen.....	11
Een lange termijn engagement	11
Wat Maaseik MAASEIK maakt.....	12
5.2 Uitdagingen voor de toekomst: Maaseikspecifieke tendensen	13
Het lokale handelsbeleid.....	13
De openbare ruimte.....	15
Groen in de openbare ruimte.....	15
Ontmoetingsplekken in de openbare ruimte.....	15
Zich bewegen in de openbare ruimte: mobiliteit & parkeren.....	16
Woningaanbod: wat is er nodig?	16
Een nieuwe kijk op “landbouw”	17
Culturele integratie	17
Meer diversiteit in de bevolking.....	17
Integratiemoeilijkheden?	19
Volgende legislatuur (meer) betrokkenheid en vertrouwen in (de visie van) het stadsbestuur? .	19
5.3 Uitdagingen voor de toekomst: generieke tendensen.....	21
De Maaseikse bevolking vergrijsst in snel tempo.....	21
Opportunities & bedreigingen van de vergrijzing	22
Socio-demografische wijzigingen.....	23
Meer kleinere huishoudens tegen 2028	23
Wonen & werken in Maaseik, een evidente tandem?	23
Blijven wonen of terug komen wonen in Maaseik.....	23
Werken in of om Maaseik	24
Samenleven 2.0.....	25
(Kans)armoede	25
Leefbaarheid in sociale woonwijken	26

Meewerken aan positieve beeldvorming van technisch en beroepsonderwijs.....	26
Klimaatverandering.....	26
5.4 (Naar een) sterke interne organisatie.....	27
Dienstverlening	27
ICT meer optimaal, want digitaal is het nieuwe normaal (maar hoeft niet voor iedereen).....	28
Onze afhankelijkheid van bovenlokale wetgeving en beslissingen	29
Ecologische reflex in eigen bestuur.....	29
Naar een open en transparant intern communicatiesysteem.....	29
Levenslang leren, het nieuwe VTO-beleid	30
Dag van de klant.....	30
Beleving: infrastructuur en bereikbaarheid	30
Krachtlijnen van de organisatie.....	31
Aandachtpunten voor de organisatie	31
6 Conclusie.....	32
7 Bijlagen	33
Digitaal te consulteren bijlagen	33
Externe analyse	33
Burgerpeiling & gesprekstafels.....	33
Tendensanalyse.....	33
Interne analyse.....	33
Documentatie en indicatoren	33

1 Een inspiratienota: wat en waarom?

De lokale verkiezingen van 2018 zijn achter de rug, vanaf 1 januari 2019 start een nieuwe legislatuur. Dat wil ook zeggen dat we meteen van start kunnen gaan met de opmaak van een nieuw meerjarenplan. Lokale mandatarissen staan in voor het maken van **beleidskeuzes**. Zij zetten de grote lijnen uit en bepalen de focus. De medewerkers van de diensten en het managementteam zijn aan de andere kant verantwoordelijk voor het **vertalen van deze beleidskeuzes** in concrete doelstellingen, actieplannen en acties en te zorgen voor de concrete beleidsuitvoering. Daarnaast adviseren de diensten en het managementteam het beleid bij het maken van deze keuzes. Ze doen dit door de kennis van hun werkveld door te geven en zoveel mogelijk gestructureerde informatie aan te leveren over wat leeft in de stad en wat zij opvangen van burgers.

De inspiratienota die voor u ligt, past perfect in die beleidsadviserende opdracht en is het sluitstuk van de **omgevingsanalyse**. Zo'n omgevingsanalyse is sinds de invoering van de beleids- en beheerscyclus (BBC) in lokale besturen een verplicht onderdeel van de meerjarenplanning. Deze analyse bestaat uit een interne analyse (sterkte-zwakke analyse van de eigen organisatie) en een externe analyse (inbreng van burgers, cijfers en statistieken). Deze nota vormt de samenvatting van alle onderzoeken en analyses die in de afgelopen maanden werden doorlopen in Maaseik.

Met deze nota reiken we het bestuur de nodige gegevens aan over wat leeft bij de Maaseikenaren en wat op Maaseik afkomt de komende jaren. Deze nota dient ter inspiratie van het beleid en is opgemaakt vanuit de wens om constructief bij te dragen aan de toekomst van onze stad. We hebben de ambitie om de essentie weer te geven en hiermee een antwoord te bieden op de vraag **'Wat leeft er in Maaseik?'** of beter nog: **'wat valt er te beleven in Maaseik?'**. Wat is voor de Maaseikenaren belangrijk? Wat willen zij graag gerealiseerd zien? Wat zijn bedreigingen waar we rekening mee moeten houden? Welke kansen en opportuniteiten zullen zich aanbieden?

Het is onmogelijk om alle facetten uit de diverse analyses samen te vatten op slechts enkele pagina's. De volledige resultaten van de deelonderzoeken zijn echter terug te vinden als bijlage. We nodigen de lezer dan ook uit om te gaan grasduinen in deze bijlagen.

Laat u inspireren door alle resultaten, cijfers en suggesties die door medewerkers en burgers gegeven werden.

2 Werkwijze

Deze omgevingsanalyse is opgebouwd uit twee belangrijke onderdelen. Deze onderdelen vertrekken beiden vanuit een **andere invalshoek**. Enerzijds is er het interne luik met de organisatieanalyse en anderzijds het externe luik met de stakeholderanalyse en de tendensanalyse.



Figuur 1 - piramide van strategisch management

2.1 Externe focus

Hierbij is het doel een beeld te geven van **uitdagingen ('bedreigingen')** en **kansen ('opportuniteiten')** die op de stad Maaseik afkomen. Hiervoor hebben we verschillende analyses uitgevoerd en verschillende doelgroepen betrokken. We hebben in eerste instantie onze **eigen burgers** (= 'stakeholders') betrokken. Er werd aan een steekproef van inwoners gevraagd om een vragenlijst in te vullen (= de 'burgerpeiling')¹. De burgerpeiling ging door tussen april en juni 2018. Deze vragenlijst behandelde verschillende maatschappelijke thema's: wonen & omgeving, burger & welzijn, veiligheid, dienstverlening en communicatie & participatie.

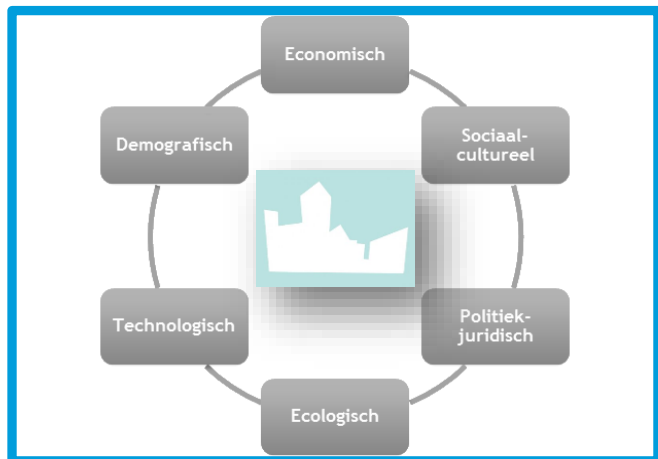
Maaseikenaren konden deze vragenlijst zowel schriftelijk als digitaal invullen en kregen hiervoor ongeveer één maand de tijd. Op de belangrijkste resultaten gingen we dieper in tijdens gesprekstafels² die we organiseerden op 26 juni 2018. Maaseikenaren konden, op basis van een aantal stellingen, hun inzichten delen over de vijf belangrijkste thema's die naar voren gekomen zijn uit de vragenlijsten. Deze thema's waren: lokale economie, communicatie & dienstverlening, ruimtelijke infrastructuur, mobiliteit en kinderen & jongeren.

¹ Deze steekproef was 'aselect' (= zonder criteria, gewoon willekeurig). 1400 burgers werden uitgenodigd, 534 burgers namen uiteindelijk deel, dit is een responsgraad van 38%. De resultaten hebben een foutenmarge van 4,19% bij een betrouwbaarheidsniveau van 95%.

² Er kwamen 44 van de 53 gemotiveerde Maaseikenaren naar de gesprekstafels. Er waren 9 afwezig, waaronder 3 verontschuldigen).

Deze analyse van de input van onze burgers is de **stakeholdersanalyse**.

Daarnaast hebben **onze eigen managementteamleden, diensthoofden en deskundigen** vanuit hun expertise en ervaring een vragenlijst ingevuld. Deze vragenlijst peilt naar de externe factoren die een impact kunnen hebben op onze stad en onze organisatie. De vragenlijst werd afgenomen in juli & augustus 2018 en was gebaseerd op het DESTEP-model, een veelgebruikte methode om externe factoren in kaart te brengen. DESTEP staat voor: Demografische factoren, Economische factoren, Sociaal-culturele factoren, Technologische factoren, Ecologische factoren & Politiek-juridische factoren.



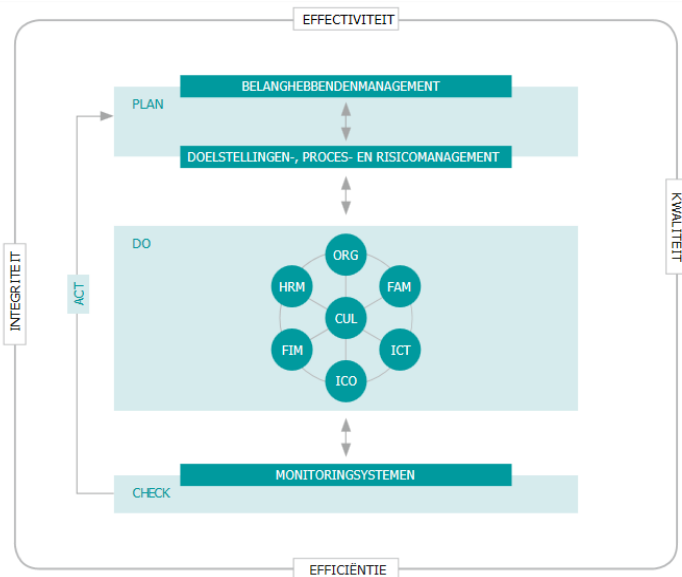
Figuur 2 – DESTEP-model voor de tendensanalyse

De antwoorden op deze vragen leverden een eerste beeld op van de verschillende tendensen over de diensten en clusters heen. In het onderzoek naar de impact van de externe factoren werd ook heel wat cijfermateriaal verzameld (o.a. bij de gemeentemonitor) om de bevindingen te kunnen staven. Vervolgens hebben we ook onze diensthoofden en deskundigen uitgenodigd om samen aan tafel te zitten op een denkdag, die plaatsvond op 11 september 2018. Tijdens deze denkdag werd alle input besproken en samengevat om zo een duidelijk beeld te ontwikkelen over de verschillende tendensen die de komende legislatuur een impact zullen hebben op de stad en de organisatie.

Deze analyse van de impact van externe factoren, die werden onderzocht door onze diensthoofden en deskundigen, is de **tendensanalyse**.

2.2 Interne focus

We willen u daarnaast een zo volledig mogelijk beeld schetsen van de **sterktes en aandachtspunten binnen onze huidige organisatie**. Om tot deze inzichten te komen, hebben we stad en OCMW ‘onder de loep’ genomen. Alle medewerkers kregen de kans om een vragenlijst in te vullen met betrekking tot de werking van de eigen organisatie. Aan de hand van het model voor organisatiebeheersing van Audit Vlaanderen konden de medewerkers de werking van hun dienst en organisatie inschatten. De collega’s konden deze vragenlijst invullen van begin juli tot eind september 2018. Deze resultaten vatten we samen in het hoofdstuk van de interne analyse.

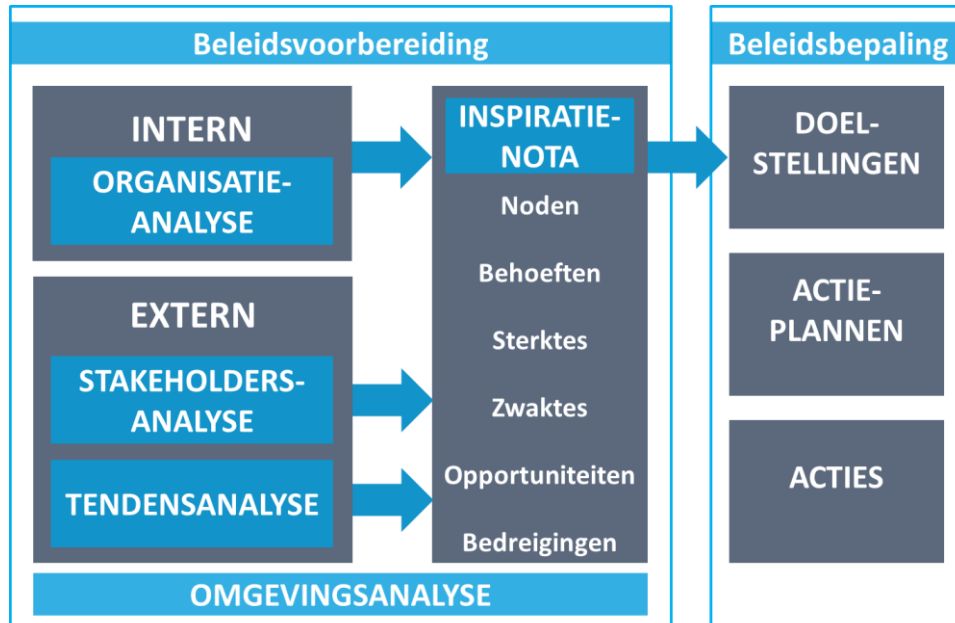


Figuur 3 - organisatiemodel van Audit Vlaanderen

Deze analyse van de input van onze medewerkers is de **organisatieanalyse**.

2.3 Samengevat

Deze inspiratienota vormt tenslotte de synthese van al de bovenvermelde analyses die de afgelopen maanden werden uitgevoerd. De gedetailleerde resultaten van de analyses, vragenlijsten en burgerpeiling zijn te vinden in de bijlagen.



Figuur 4 - de rol van de omgevingsanalyse met inspiratienota in de beleidscyclus

3 Een blik vooruit op enkele opvallende bevindingen

Naar aanleiding van de komst van een nieuwe legislatuur maakte de administratie een omgevingsanalyse op ter voorbereiding van het meerjarenplan. Deze omgevingsanalyse heeft de ambitie om het toekomstig politiek bestuur te **inspireren** door hen inzichten te verlenen in de belangrijkste opportuniteiten en bedreigingen die onze stad de komende jaren te wachten staan. Deze inspiratienota biedt enerzijds inzichten in externe factoren als: “wat zijn de verwachtingen van de burger voor de toekomst?” en “wat zijn belangrijke tendensen waar wij de komende jaren rekening mee moeten houden?”. Alsook “wat zijn de sterktes en aandachtspunten van onze interne organisatie?”.

Hieronder halen we een aantal opvallende uitdagingen alvast naar voor.

Uitdagingen

Van Maaseik opnieuw een toonaangevende **middenstandsstad** maken.

Ervoor zorgen dat inwoners van Maaseik even tevreden zijn over het **openbaar groen in** hun omgeving dan inwoners van de deelgemeenten Opoeteren en Neeroeteren.

Meer **ontmoetingsplekken** creëren in de wijken.

Maaseik voldoende **bereikbaar** maken met het openbaar vervoer, vnl. voor de langere afstanden.

De **culturele integratie** van verschillende bevolkingsgroepen maximaal realiseren.

Anticiperen op de **vergrijzing** in onze gemeente.

Het **woningaanbod** afstemmen op de evoluties in de maatschappij, zoals meer **kleinere gezinnen**.

Kansarmoede in Maaseik reduceren.

Ervoor zorgen dat burgers een groot **vertrouwen** hebben in het stadsbestuur.

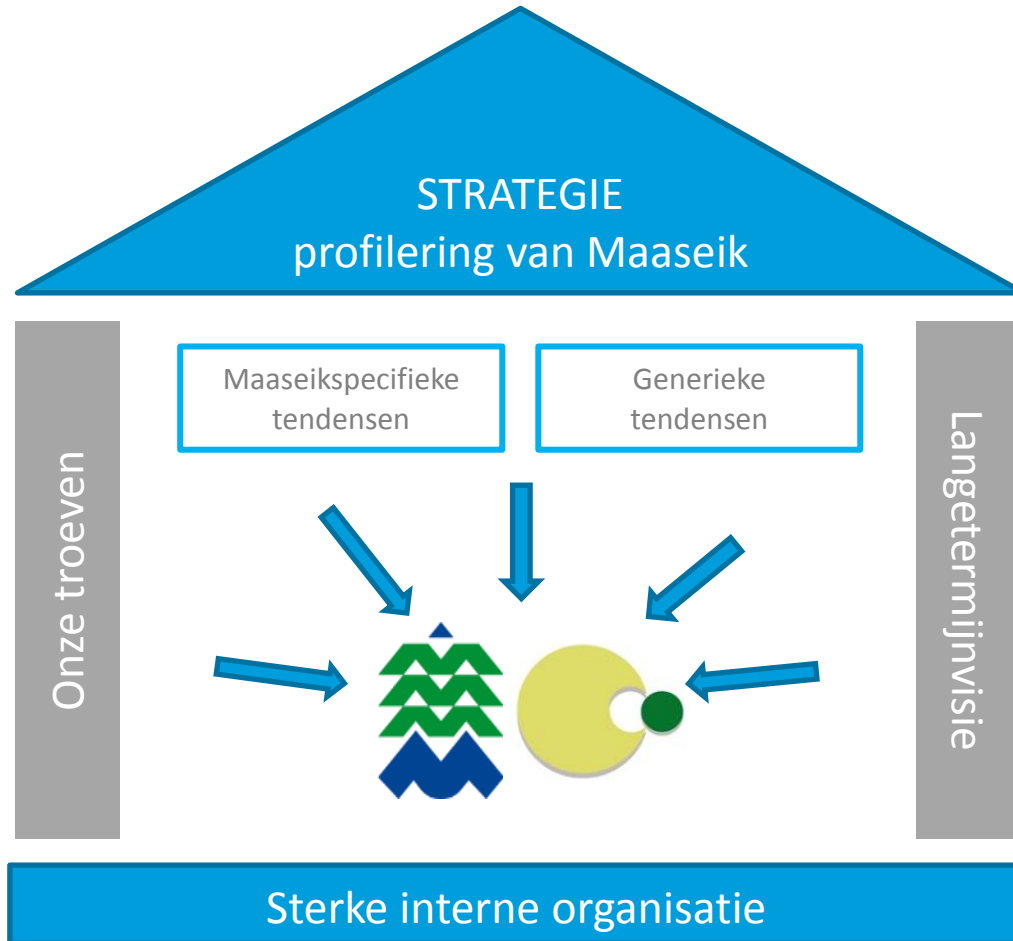
Het verder centraal stellen van **klantvriendelijkheid** binnen de organisatie.

Het verder ontwikkelen van een toekomstgericht **ICT-systeem en -beleid** die het mogelijk maakt de ambities en doelstellingen van de organisatie te realiseren.

Medewerkers van stad en OCMW zich **maximaal betrokken** doen voelen bij de organisatie ‘Maaseik’.

4 INSPIRATIE: de identiteit van onze stad

We hebben de verschillende invalshoeken van de omgevingsanalyse samengevat in één model. In het volgend hoofdstuk bouwen we onze inspiratie op a.d.h.v. deze figuur en ontrafelen we ieder aspect.



Figuur 5 - onze omgevingsanalyse visueel voorgesteld

De driehoek bovenaan in het model 'de strategie & profilering van Maaseik': wat voor een stad willen we zijn? Op deze cruciale en centrale vraag moet het beleid eerst een antwoord geven alvorens we kunnen nagaan hoe we kunnen omgaan met zowel de Maaseikspecifieke als generieke tendensen. De driehoek symboliseert het dak van een huis en wijst niet voor niets naar boven: we willen vooruitgaan en vinden dat Maaseik naar een hoger niveau moet getild worden en zo - wie weet - zelfs boven zichzelf uitsteekt.

Aan de zijkant van het model staan **twee pilaren**. Een eerste duidt op '**onze troeven**'. Onze troeven ondersteunen onze strategie en visie. De troeven van Maaseik maken onze stad uniek, ze maken van Maaseik MAASEIK. Aan de andere kant, steunt de strategie op de tweede pijler: een '**langetermijnvisie**'. We willen benadrukken dat een strategie uitrollen vereist dat men durft een lange termijnengagement aan te gaan. Het resultaat of de meerwaarde van sommige projecten is pas zichtbaar na een langere tijd. Meer zelfs: sommige resultaten overschrijden één of meerdere legislaturen. Dit hoger doel op lange termijn moet voor ogen gehouden worden. Alle acties en projecten moeten bijdragen aan het groter verhaal van onze stad. Als administratie spelen we hier uiteraard een belangrijke rol in: de diensten zijn de constante in Maaseik, ook na deze legislatuur. Van het beleid vragen we om te durven dromen van een Maaseik dat verder gaat dan de huidige legislatuur.

Wat er op ons af komt, staat **centraal in ons model** en delen we grosso modo op in twee varianten: **'Maaseikspecifieke tendensen'** en **'generieke tendensen'**. Onder Maaseikspecifieke tendensen verstaan we die aspecten die eigen zijn aan onze stad. Hierbij denken we o.m. aan de lokale economie, samenlevingskwesties en de invulling van het openbaar domein. De vraag is hoe we daarmee omgaan. Onder generieke tendensen verstaan we die tendensen waar veel gemeenten in Vlaanderen mee kampen. We denken hierbij aan: diversiteit, vergrijzing, veranderende samenstelling van gezinnen, digitalisering, klimaatopwarming... Om tendensen in perspectief te zetten, beroepen we ons op diverse onderzoeken en indicatoren. Waar mogelijk vergelijken we Maaseik met andere, gelijkaardige steden³.

Aan de basis van onze voorstelling staat een sterke interne organisatie: we kunnen enkel maar een ambitieuze strategie uitrollen als we ook intern een solide basis hebben. In het luik "(naar een) sterke interne organisatie" gaan we specifiek in op wat onze huidige sterktes en aandachtspunten zijn. Een sterke interne organisatie, is eentje die inzet op alle bouwstenen van het model voor organisatiebeheersing⁴; een sterke organisatie werkt aan aangepaste dienstverlening, focust zich op diverse managementtechnieken, beheerst de processen en risico's, heeft een goed uitgebouwd HR-beleid, is financieel gezond en kan snel inspelen op de veranderende wetgeving en structuren eigen aan onze lokale sector.

³ Wanneer we vergelijken met de Belfiuscluster of de VRIND-indeling, gaat het om een vergelijking met volgende steden en gemeenten:

- **Belfiuscluster V13** "goed uitgeruste gemeenten en kleine steden met vergrijzende bevolking": Aarschot, Bilzen, Evergem, Heist-op-den-berg, Lanaken, **Maaseik**, Maasmechelen, Mol, Tongeren, Torhout en Zottegem.
- **VRIND** = Vlaamse Regionale INDicatoren. Cluster: "kleinstedelijk provinciaal": Asse, Beringen, Beveren, Bilzen, Blankenberge, Boom, Bree, Diksmuide, Geraardsbergen, Heist-op-den-berg, Hoogstraten, Leopoldsburg, Lommel, **Maaseik**, Maasmechelen, Menen, Neerpelt, Ninove, Overpelt, Poperinge, Temse, Torhout, Veurne, Wetteren en Zottegem.

⁴ Cfr supra: model Audit Vlaanderen of infra bij de resultaten onder "sterke interne organisatie".

5 INSPIRATIE: de identiteit van onze stad toegelicht

5.1 Strategie & profilering van Maaseik

Dé vraag waar ons (nieuwe) beleid zich over moet buigen is de vraag naar de visie voor de toekomst: **welke stad willen we zijn?** Zoals de piramide van strategisch management (cfr. supra) weergeeft, biedt de omgevingsanalyse – en dus deze inspiratienota - input voor de visie. De doelstellingen & actie(plannen) mogen geen fragmentarische, leuke ideeën zijn. Ze moeten allemaal te koppelen zijn aan de brede visie.

Even dromen....⁵

Zijn wij een stad waar het vooral *rustig is om te wonen*? Eentje waar inwoners na een werkdag - waarin ze mogelijks zijn moeten uitwijken naar een andere gemeente, eventueel zelfs over de grens - vertoeven in alle rust en kalmte? Of zijn wij een gezellige *handelsstad* met nichewinkels en culinaire troeven waar de Bourgondiër aan z'n trekken komt? Worden wij dé referentiestad voor catering van topklasse? Zijn wij een stad die gefocust is op *toerisme*? En als wij dat zijn, willen wij dan een nieuw Las Vegas zijn? Maaseik als attractiepark, met casino's allerhande en een eigen pretpark? Of zijn wij de stad waar bezoekers komen ontspannen, rustig fietsend of wandelend in de binnenstad of aan de Maas? Of zijn wij net de stad die wil uitblinken om haar historische waarde: goederen en gebouwen? Worden wij HET mekka van de *shopping*? Niet (alleen) de kleine lokale handel, maar wel de grote ketens, waar alles op wandelafstand bij elkaar gestald is met de Bosstraat als één groot "U-place"?

Onze omgevingsanalyse leert ons dat onze stad nood heeft aan een vernieuwde, motiverende strategie: een engagement voor de toekomst van onze stad in het Maasland. We moeten op zoek naar wat de Maaseikse charme net is, wat ons onderscheidt van andere steden en gemeente en hoe we dit kunnen inzetten in de toekomst. We zoeken naar een concreet antwoord op de vraag: **"wat valt er te beleven in Maaseik?"**.

- Beleving als in aangenaam vertoeven in een fraaie openbare ruimte met goed onderhouden openbaar groen en dit in elke deelgemeente;
- Beleving als in een stad waar wonen & werken hand in hand gaan;
- Beleving als in een stad waar lokale handel & het toerisme floreert;
- Beleving als in een plaats waar iedereen, jong & oud, er mag zijn en zich kan ontplooiën;
- Beleving als in veilig en zorgeloos durven naar buiten treden.

Beste beleid, welke stad maken jullie van Maaseik?

Een lange termijn engagement

Geen visie zonder ambitie! Ambitie strekt zich uit over korte, maar zeker ook lange(re) termijn. We moeten durven stapsgewijs naar een droombeeld toe te werken. Dat droombeeld kan een meervoudige visie zijn, waarin meerdere facetten aan bod komen. Duidelijk is echter dat niet *alles* mogelijk is. We vragen dan ook aan het beleid om een duidelijke visie uit te werken en deze consequent voor ogen te houden. **"Wat valt er te beleven in Maaseik?"**. Want beleving, dat lijkt hetgeen te zijn waar het allemaal om draait.

⁵ In onze eigen analyses zijn de stakeholderanalyse met de burgerpeiling en de gesprekstafels de ideale manier om te weten te komen hoe de burgers denken over die strategie. Verder werden in twee Maaseikspecifieke onderzoeken, nl. "naar de Kern" en "Cittaslow", de profileringsvragen besproken.

Wat Maaseik MAASEIK maakt

- Maaseik, een unieke fusie van één verstedelijkte kern en twee groene, landelijkere deelgemeenten.
- Maaseik, een stad met een lage bevolkingsdichtheid, lager dan andere vergelijkbare steden & gemeenten en zeker lager dan het Vlaams gewest.

	Maaseik	Belfius V13	Vlaams Gewest
Bevolkingsdichtheid in 2017 ⁶ (aantal inwoners/km ²)	328	419	482

- Maaseik, een stad met mogelijkheden in de natuur: fiets- en wandelmogelijkheden, misschien wel de zevende toegangspoort tot het Nationaal park Hoge Kempen.
- Maaseik, een stad met lekkere streekproducten: knapkoek & chocolade, wijndomein, bosbessen.
- Maaseik, een stad met enkele toeristisch bekendheden: de gebroeders Van Eyck, de oudste apotheek van het land.
- Maaseik, een stad met een ruim bereik, waar ook Nederlanders zich thuis voelen.
- Maaseik, een stad waar de bouwgrondprijzen nog aan de lage kant zijn.
- Maaseik, een stad! Maar wel een stad waar de luchtkwaliteit nog best goed is.⁷
- Maaseik, een stad met best wat sport-, recreatie- en culturele voorzieningen waar de inwoners best tevreden van zijn. Zelfs meer tevreden dan in andere Vlaamse gemeenten!⁸
- Maaseik, aan de rand van ons Belgenland en daardoor geen evidente verbinding naar andere plaatsen in Vlaanderen.
- ...

Maaseik wasn't built in one day. De stad kan in een nieuwe legislatuur niet vanaf nul worden opgebouwd. Er zijn bepaalde gegevens in onze stad:

- Een aantal gemeentelijke gebouwen zijn aan renovatie toe: het gaat om o.m. de bib of het cultureel centrum. Willen we deze energie-efficiënt maken en de gebouwen qua gebruik polyvalenter maken, dan is renovatie een must en dienen de nodige budgetten te worden vrijgemaakt. Zo kan het lokaal bestuur een drastische keuze maken om voluit voor duurzaamheid te gaan.
- De site van het oude ziekenhuis vraagt om een nieuwe bestemming. Wat wordt de definitieve, nieuwe bestemming van de site? Het nieuwe beleid kan hier een duidelijke keuze in maken. De ziekenhuissite ligt erg strategisch, namelijk als verbinding tussen de oude binnenstad en de Maas.
- Met het PRUP Jagersborg probeert de stad een diversiteit aan bedrijven aan te trekken, met als voornaamste doel de kansen op ontwikkeling voor de bedrijven te maximaliseren. Het is een bedrijventerrein waar momenteel nog veel uitdagingen zijn.
- ...

⁶ bron: gemeentemonitor, editie 2018, ABB – Statistiek Vlaanderen

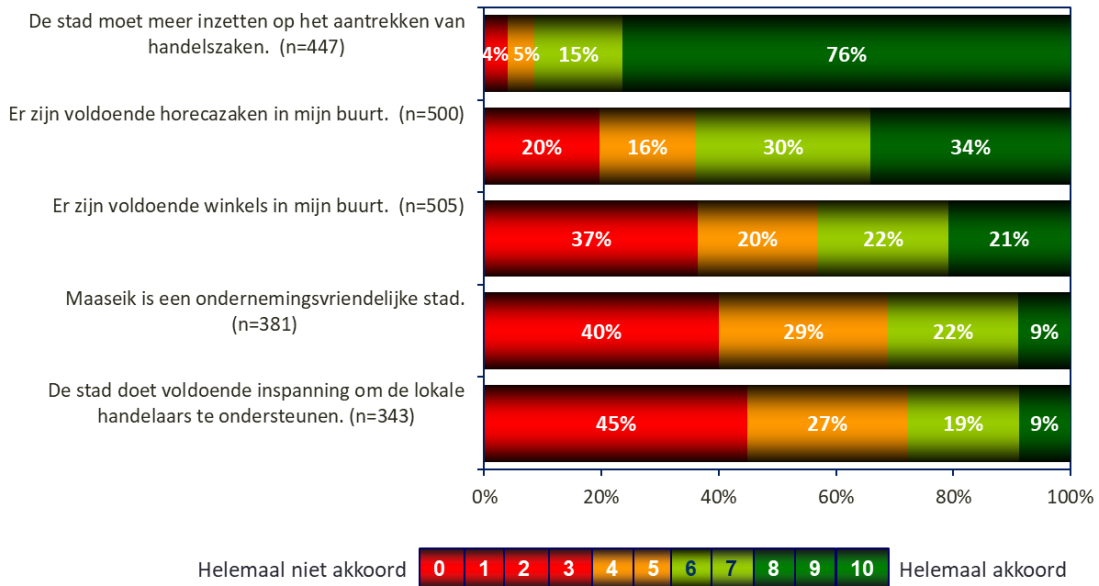
⁷ bron: rapport curieuzeneuzen Vlaanderen, editie 2018 – De Standaard, Universiteit Antwerpen en de Vlaamse Milieumaatschappij

⁸ bron: gemeentemonitor, editie 2018, ABB – Statistiek Vlaanderen

5.2 Uitdagingen voor de toekomst: Maaseikspecifieke tendensen

Het lokale handelsbeleid

Er is een probleem met de lokale handel in Maaseik. Wanneer we de burger laten spreken, dan toont de burgerpeiling aan dat er moet worden ingezet op de lokale handel. Een grote groep respondenten vond dat het thema “lokale handel” met voorsprong het thema was waar het tijdens de gesprekstafels over moest gaan. Onderstaande stellingen over economische activiteiten uit de burgerpeiling spreken voor zich:



Figuur 6 - visie burgers lokale economie (burgerpeiling, 2018)

Als we aan deze cijfers toevoegen dat volgens de gemeentemonitor 38% aangeeft “tevreden” te zijn over de shopping- en winkelvoorzieningen in de stad, terwijl dit gemiddeld in het Vlaams gewest (excl. centrumsteden) 63% is, dan weten we dat er in Maaseik toch wel wat schort. Tijdens de gespreksavond werd aangegeven dat Maaseik niet meer de winkelstad is die ze ooit was. Men betwijfelt of dit ooit nog kan terugkomen. Het concept “winkelen” is ook veranderd in de samenleving, door o.a. de e-commerce. Maaseik als een kleine middenstandsstad met zeer gespecialiseerde winkels die nicheproducten aanbieden (cfr. supra: profilering), daar lijken de burgers wel voor te vinden.

De absolute cijfers ondersteunen deze tendens: er zijn minder oprichtingen en meer stopzettingen dan in de Belfiuscluster of het Vlaams Gewest. Het aantal leegstaande panden is ook hoger dan in de VRINDcluster:

⁹	Maaseik	Belfius V13	Vlaams Gewest
Oprichtingsratio in 2016 ¹⁰	8,95	9,39	9,81
Stopzettingsratio in 2016 ¹¹	6,41	5,11	5,66
¹²	Maaseik	VRIND	Vlaams Gewest
Totaal aantal panden in 2017	596	570	/
Aantal leegstaande commerciële panden in 2017	82	60	/
% aantal leegstaande commerciële panden in 2017	13,8 %	10,5 %	/
Aantal leegstaande commerciële panden: evolutie 2008 -2017	228 %	- 51 %	/

We stellen daarnaast uit studies van UNIZO¹³ vast dat Maaseik relatief zware belastingen heft voor kleine ondernemers en dat de huurprijzen van handelspanden aan de hoge kant zijn.

In Maaseik werd lange tijd het credo “wonen boven winkels” gevolgd om mensen dicht in de stad te krijgen en zo de binnenstad meer te laten floreren. Misschien moeten we eerder naar “wonen tussen winkels”.

Kortom, de vraag naar een totaalaanpak voor de lokale handel binnen een brede visie dringt zich duidelijk op. Het nieuwe Maaseikse beleid moet hoe dan ook kiezen voor een grondige en nieuwe totaalaanpak van de lokale handel, rekening houdend met de uitdagingen en (technologische) mogelijkheden van deze tijd. Welke nieuwe bestemming kan er gegeven worden aan leegstaande panden? Hoe kan er rekening gehouden worden met leefbaarheid voor lokale handelaars? Hoe kunnen we starters ondersteunen (bv. in de vorm van subsidies)?

⁹ Bron: gemeentemonitor, editie 2018, ABB – Statistiek Vlaanderen

¹⁰ De oprichtingsratio geeft de verhouding weer tussen het aantal oprichtingen in een bepaald jaar tegenover het aantal ondernemingen in dat jaar.

¹¹ De stopzettingsratio geeft de verhouding weer tussen het aantal stopzettingen in een bepaald jaar tegenover het aantal ondernemingen in dat jaar.

¹² feitenfiche detailhandel (25 oktober 2017), provincie Limburg

¹³ Dossier gemeentelijke fiscaliteit Limburg (2018), UNIZO Limburg

De openbare ruimte

Een krachtig ruimtelijk beleid is noodzakelijk om als stad te groeien naar een leefbare stad waar ruimte is voor ontspanning, wonen, samenleven, groene ruimte en werk.

Groen in de openbare ruimte

Wat betreft aanwezigheid van openbaar groen, bleek uit de burgerpeiling dat inwoners van de deelgemeente Maaseik minder tevreden zijn met het aanbod aan openbaar groen in de buurt dan inwoners van Opoeteren en Neeroeteren. In de gemeentemonitor wordt het onderscheid niet gemaakt tussen de deelgemeenten. Deze werd wel gemaakt tijdens de denkdagen, waar meermaals aanbod kwam dat het openbaar groen in Maaseik-centrum te beperkt is. In Opoeteren en Neeroeteren is men tevreden over het openbaar groen. In de omgevingsanalyse werd meermaals het gemis van een stadspark benoemd. Daarnaast is er ook een concrete vraag naar meer plekken waar kinderen kunnen spelen.

De meningen over het onderhoud van het openbaar groen zijn verdeeld: tijdens de gesprekstafels gaf de één aan dat het niet goed onderhouden is, de andere dan weer wel. Er blijken wijken te zijn die beperkt onderhouden worden op vlak van openbaar groen en door het alsmaar weghalen van speelmogelijkheden, geen gezellige plekken (meer) zijn.

Ontmoetingsplekken in de openbare ruimte

Binnen de openbare ruimte, bleek uit de gesprekstafels dat er te weinig ontmoetingsplekken in de wijken zijn en te weinig faciliteiten waar jongeren (>12 jaar) kunnen “rondhangen”. Men is van mening dat jongeren deel zijn van de samenleving en een plaats *moeten* hebben in de openbare ruimte waar ze kunnen rondhangen. Dit ligt in lijn met de cijfers van de gemeentemonitor: amper 43% van de respondenten vindt dat er voldoende geschikte plekken zijn voor de jeugd (en dat is lager dan het Vlaams gemiddelde van 51%). Suggesties van onze deskundigen zijn hierbij alvast om aan Kloosterbempden een groenvoorziening te creëren en de wal voor een stuk aan te kleden met wat speeltuigen. Verder mogen er ook wat meer speeltuintjes zijn in de buurt van de stad (bijvoorbeeld op de site van het oude ziekenhuis/oude rusthuis)

Uit de burgerpeiling bleek dat toch 49% van de respondenten niet positief was over de stelling “er is weinig vandalisme in Maaseik”. Hinder ondervinden de mensen volgens de burgerpeiling vooral van zwerfvuil en hondenpoep. Het is opmerkelijk dat Maaseik in het algemeen net iets meer hinder ervaart dan Opoeteren en Neeroeteren.

Ontmoetingsplekken voor de jeugd mogen uiteraard geen (nieuwe) bron van vandalisme of overlast vormen. Om dit te vermijden, is de burger van mening dat er een straathoekwerker of dergelijke aanwezig moet zijn. Dit kan best worden aangevuld met initiatieven vanuit de burger zelf, denk aan buurtpreventie via WhatsApp (hetgeen al wordt toegepast) of andere initiatieven die inwoners van wijken bij elkaar brengen (zoals de digitale applicatie “Hoplr”) en daarmee het eventuele vandalisme aanpakken.

Zich bewegen in de openbare ruimte: mobiliteit & parkeren

Inzetten op veiligheid en comfort voor de fietser is een expliciete vraag uit de gesprekstafels. Fietsen zou zo veilig en aantrekkelijk mogelijk moeten gemaakt worden, zowel voor toeristische of recreatieve doeleinden als voor woon-werkverkeer. Men vraagt dan ook een onderscheid te maken tussen fietspaden die afgestemd zijn op woon-werk verkeer enerzijds en fietspaden voor recreatief gebruik. Over de kwaliteit van de fietspaden kan niet eenduidig positief gesproken worden: in de burgerpeiling is amper 60% (eerder) positief over het onderhoud van de fietspaden, in de gemeentemonitor gaat het om 57%. De staat van de voetpaden vertoont in grote lijnen hetzelfde beeld. De burgerpeiling toont ook aan dat wie met een rolstoel, rollator of kinderwagen op pad gaat, de straten niet steeds toegankelijk vindt.

Maaseik is een grensgemeente. Dat is een troef maar tegelijk ook een grote bedreiging. Bereikbaarheid op lange afstand is problematisch: het trein- en busverkeer is onvoldoende aangepast. 54% van de respondenten in de burgerpeiling geeft ook aan dat er onvoldoende openbaar vervoer is in de regio. Hierdoor zijn mensen logischerwijs meer aangewezen op de auto, wat natuurlijk totaal niet in lijn ligt met de idee om de auto meer te laten staan. We stellen echter vast dat er in Maaseik weinig alternatieven zijn. Het Maasland is onderontwikkeld qua openbaar vervoer op lange afstanden. Onze afhankelijkheid van keuzes die op bovenlokaal niveau gemaakt worden is natuurlijk erg groot. Wanneer bv. De Lijn moet besparen, dreigt onze regio als eerste uit de boot te vallen.

Op vlak van parkeren lijken de violen ook nog niet gelijk gestemd te zijn. Burgers – zo bleek uit o.m. de gesprekstafels – lijken niet vertrouwd met de filosofie van het parkeerbeleid en men vindt dat het parkeerbeleid onvoldoende wordt afgedwongen. Optimalisaties aan het parkeerbeleid – in functie van de stad die we willen zijn en de noden die daarbij komen kijken – dringen zich op: Opoeteren en Neeroeteren hebben een ander parkeerbeleid nodig dan Maaseik, aan de stadsrand parkeren moet interessant gemaakt worden i.t.t. parkeren in de binnenstad, prijsdifferentiatie voor inwoners versus bezoekers moet worden onderzocht en onderzoeken hoe combimobiliteit (bv. door parkeren te combineren met fietsen) is ook aan de orde. De stad als werkgever kan in dat laatste een voorbeeldrol vervullen.

Woningaanbod: wat is er nodig?

Elke gemeente zoekt naar een goede balans tussen woonaanbod en -vraag. Momenteel zien we een opvallende evolutie in Maaseik: het aantal woningen/appartementen die projectontwikkelaars plannen overtreft de vraag die wordt voorspeld op basis van de demografische cijfers. De projecten bieden woningen aan die niet altijd overeenstemmen met de vraag van jonge gezinnen, kleine gezinnen, alleenstaanden (cfr. infra: cijfers over de stijging van het aantal alleenstaanden). Anderzijds hebben nieuw samengestelde gezinnen eerder nood aan een net iets grotere, maar wel betaalbare woning. Hier ligt de uitdaging om het woonaanbod zoveel mogelijk met de woonbehoefte te laten samenlopen.

Ook hier stelt de vraag naar “welk type stad” we willen zijn zich weer. Willen we inzetten op een versterking van het aantal ouderenwoningen/assistentiewoningen? Of willen we (ook) een bruisende stad zijn met een evenwichtige bevolkingsmix? Dit laatste wordt alleszins nagestreefd als tegengewicht tegen de vergrijzing (cfr. infra), maar het spreekt voor zich dat die keuze zich ook moet vertalen in een correct woningaanbod. We moeten daarom durven een aangepast woon- en vergunningenbeleid te voeren. Kunnen bestaande woningen die te groot zijn worden omgebouwd tot een soort van leefgemeenschap waar ouderen kunnen samenwonen en eventueel ook samen hulp kunnen inroepen? Kunnen jongere mensen de mogelijkheid krijgen om een woning te delen?

Een nieuwe kijk op “landbouw”

De tewerkstelling in de primaire sector daalt, de landbouwsector krimpt. Veel landbouwbedrijven zien dat er geen opvolging is voor hun bedrijven. Landbouwbedrijven waar geen uitbating meer is verkrotten en worden een zonevreemd gebouw. Maaseik is een stad met een rijke landbouwregio, maar de vraag is of we nieuwe bestemmingen kunnen toevoegen aan dit segment. We willen een dynamische open ruimte creëren waar iedereen gelukkig van wordt. Ideeën vanuit de deskundigen zijn alleszins: het aanmoedigen van andere invulling: bv. dierenasielcentrum openen, focus op de paardensector, de wijnsector, het verblijfstoerisme...

Culturele integratie

Meer diversiteit in de bevolking

Maaseik scoort traditioneel systematisch hoog in de statistieken van inwoners met een vreemde nationaliteit (= huidige nationaliteit is niet de Belgische) door de aanwezigheid van vele Nederlanders; zij vertegenwoordigen alvast 11% van de 15% inwoners met een niet-Belgische nationaliteit:

	Maaseik	VRIND	Vlaams Gewest
% inwoners met een vreemde nationaliteit (= niet-Belgische) in 2017 ¹⁴	15 %	9 %	8 %

De bevolking in Maaseik is in het algemeen toegenomen, maar de toename situeert zich vooral bij bevolking met een vreemde nationaliteit. Daarvoor zijn niet alleen de Nederlanders verantwoordelijk. Deze evolutie lijkt in Maaseik sterker het geval dan in andere gemeenten. We evolueren aldus meer en meer naar een maatschappij met een “diversiteit”.

Aantal inwoners Maaseik ¹⁵	2000	2017	Stijging
Belgische nationaliteit	20 673 (90,5 %)	21 446 (85,0%)	+4 %
Vreemde nationaliteit	2 177 (9,5 %)	3 754 (14,9%)	+72 %
Onbekend	2 (0,0 %)	33 (0,1%)	/
Totaal	22 852	25 233	+10%

Aantal inwoners Belfiuscluster ¹⁶	2000	2017	Stijging
Belgische nationaliteit	93,7 %	90,8 %	+6 %
Vreemde nationaliteit	6,3 %	9,0 %	+58 %
Onbekend	0,0 %	0,2 %	/

¹⁴ Bron: lokale inburgerings- en integratiemonitor, editie 2018, ABB – studiedienst Vlaamse Regering

¹⁵ Bron: Statistiek Vlaanderen, 2018

<http://statistieken.vlaanderen.be/QvAJAXZfc/opendoc.htm?document=svr%5Csv-demografie-stand-bevolking.qvw&host=QVS%40cww100154&anonymous=true>

¹⁶ Bron: Statistiek Vlaanderen 2018

<http://statistieken.vlaanderen.be/QvAJAXZfc/opendoc.htm?document=svr%5Csv-demografie-stand-bevolking.qvw&host=QVS%40cww100154&anonymous=true>

In lijn met de cijfers m.b.t. nationaliteit stellen we op basis van herkomstcijfers¹⁷ eveneens vast dat de toename van de bevolking in Maaseik zich voornamelijk situeert bij mensen van niet-Belgische herkomst. Bij mensen van Belgische herkomst is er op 10 jaar tijd een daling van 3%. Bij mensen van niet-Belgische herkomst is er een toename van 35%. Hier wensen we echter te benadrukken dat de meerderheid van de mensen van niet-Belgische herkomst van Nederlandse herkomst is (57%).

Herkomst ¹⁸	2007	2017	Stijging
Belgische herkomst	18 753 (78%)	18 217 (72%)	-3%
Niet-Belgische herkomst	5 194 (22%)	7 032 (28%)	+35%
Totaal	23 947	25 249	+5%

In 2017 is 28% van het totaal aantal inwoners van niet-Belgische herkomst. Binnen die groep is 57% van Nederlandse herkomst, dit zijn 4030 mensen op een totaal van 7032 mensen van niet-Belgische herkomst.

Groepen herkomstlanden (2017) ¹⁹	Aantal
Nederlandse herkomst	4 030 (57%)
Maghreb herkomst	999 (14%)
Zuid-Europese (EU) herkomst	514 (7%)
Oost-Europese (EU) herkomst	397 (6%)
Noord-/West-Europese (EU) herkomst	337 (5%)
Aziatische herkomst	240 (3%)
Oost-Europese (niet-EU) herkomst	192 (3%)
Afrikaanse herkomst	124 (2%)
Andere herkomst	157 (2%)
Herkomst onbekend	42 (1%)
Totaal	7 032 (100%)

Niettegenstaande het grote aandeel nieuwkomers van Nederlandse herkomst, zal de evolutie van de instroom van niet-Belgen moeten worden opgevolgd. Zeker in het licht van mogelijke migratiestromen waar we als stad geen vat op hebben, bijvoorbeeld als gevolg van gezinsvorming en -hereniging, vrij verkeer in Europa, vluchtelingen als gevolg van internationale conflicten, ... Migratie heeft immers invloed op de hele samenleving: op individuele burgers, op wijken en buurten, op scholen, verenigingen en bedrijven en ook op ons lokaal bestuur. Het is dan ook onze verantwoordelijkheid mee te bouwen aan een toekomst waarin iedereen, ongeacht herkomst of achtergrond, gelijke kansen krijgt en zijn of haar talenten kan inzetten.

¹⁷ Niet-Belgische herkomst betekent: niet de Belgische nationaliteit hebben of de Belgische nationaliteit verworven hebben (niet Belg bij geboorte) of Belg van bij de geboorte zijn maar minstens 1 ouder hebben die bij de geboorte niet de Belgische nationaliteit had

¹⁸ Bron: Agentschap Integratie en Inburgering

¹⁹ Bron: Agentschap Integratie en Inburgering

Integratiemoeilijkheden?

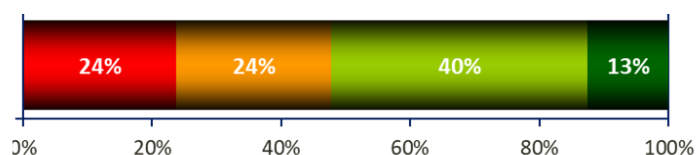
In de gemeentemonitor werd de vraag gesteld *“De verschillende culturen leven goed samen in mijn gemeente”*. Maaseik scoorde toen opvallend slechter dan andere Vlaamse gemeenten. In Limburg heeft Maaseik samen met Leopoldsburg & Beringen de twijfelachtige eer het eerder oneens te zijn met deze stelling. In Vlaams-Brabant kunnen we enkel Tienen aan ons meten en verder moeten we al richting een gemeente aan de A12 of E19 om nog een bestuur te vinden waar de resultaten in dezelfde lijn liggen.

Reden genoeg om deze vraag te herhalen in onze eigen burgerpeiling (met een genuanceerdere schaal). De resultaten aldaar lijken positiever, maar tonen nog steeds aan dat er toch wel iets broeit in de Maaseikse samenleving:

“De verschillende culturen leven goed samen in mijn gemeente”:

2017	Oneens	Neutraal	Eens
Maaseik	28%	32%	40%
Vlaams Gewest excl 13 centrumsteden	17%	29%	54%

20



Helemaal niet akkoord **0 1 2 3 4 5 6 7 8 9 10** Helemaal akkoord 21

Waarom scoort Maaseik eerder negatief? Een mogelijk antwoord vinden we onder andere in de beeldvorming rond de sluiting van de illegale moskee en de vertrokken Syriëstrijders, waarbij Maaseik in één adem met Antwerpen, Vilvoorde en Mechelen werd vermeld. Maaseik is hiermee in de media sinds enige tijd in een slecht daglicht geplaatst.

Leeft dit enkel in de hoofden van de bewoners? Is er écht een probleem op vlak van samenleving? Perceptie of realiteit? Duidelijk is dat ook in de komende legislatuur acties om diverse culturen dichter bij elkaar te brengen geen overbodige luxe zijn.

Volgende legislatuur (meer) betrokkenheid en vertrouwen in (de visie van) het stadsbestuur?

Een opvallende vaststelling uit de gemeentemonitor is dat het vertrouwen in het stadsbestuur toch wel slechter scoort dan het vertrouwen tussen burgers en stadsbestuur in andere gemeenten in het Vlaams Gewest.

- 19% heeft in Maaseik veel vertrouwen in het stadsbestuur, terwijl dit in andere gemeenten in Vlaanderen 35% is.
- 28% heeft in Maaseik weinig vertrouwen in het stadsbestuur, terwijl dit in andere gemeenten in Vlaanderen 20% is.

²⁰ Bron: gemeentemonitor, editie 2018, ABB – Statistiek Vlaanderen

²¹ Bron: burgerpeiling 2018 (n=407)

2017	Weinig	Neutraal	Veel
Maaseik	28%	53%	19%
Vlaams Gewest	20%	45%	35%

22

De organisatie van nieuwe vormen van participatie, en hoe een lokaal bestuur ermee kan omgaan, is een uitdaging. De niet-geëngageerde burgers betrekken is niet altijd eenvoudig. Onze deskundigen raden alleszins aan om te onderzoeken om naast de gewone adviesraden ook steeds een parallelle raad met overige leden te voorzien en de werking onderling af te stemmen.

Twee andere stellingen met opmerkelijke resultaten uit de gemeentemonitor sluiten hier mooi bij aan:

- Aandeel (%) van de inwoners dat vindt dat het gemeentebestuur of stadsbestuur voldoende inspanningen doet om bewoners bij veranderingen in hun gemeente /stad te betrekken:

2017	Oneens	Neutraal	Eens
Maaseik	32%	30%	39%
Vlaams Gewest	26%	27%	47%

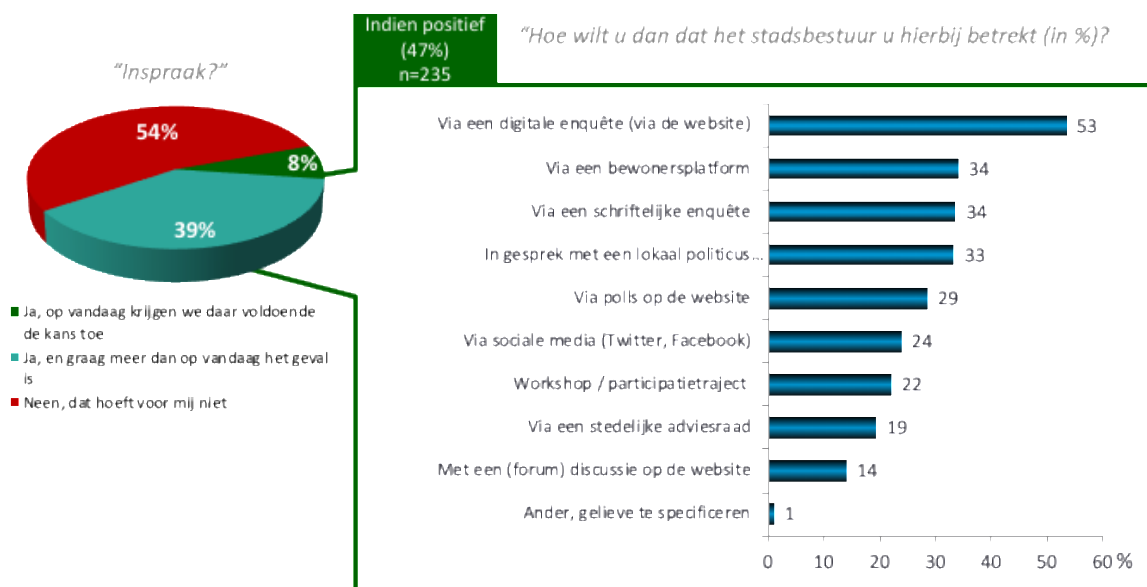
23

- Aandeel (%) inwoners dat vindt dat het gemeentebestuur of stadsbestuur op een goede manier omspringt met de vragen van de inwoners:

2017	Oneens	Neutraal	Eens
Maaseik	29%	32%	39%
Vlaams Gewest	23%	31%	46%

24

In de burgerpeiling werd eveneens nagegaan wat de bereidheid tot participatie is, en op welke manier de burger dan ook wenst betrokken te worden:



22 Bron: gemeentemonitor, editie 2018, ABB – Statistiek Vlaanderen

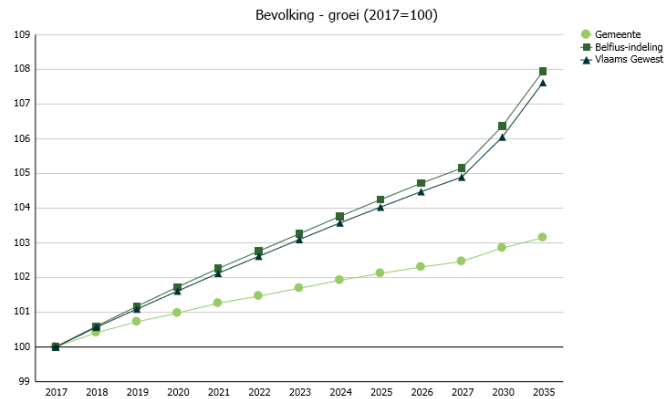
23 Bron: gemeentemonitor, editie 2018, ABB – Statistiek Vlaanderen

24 Bron: gemeentemonitor, editie 2018, ABB – Statistiek Vlaanderen

5.3 Uitdagingen voor de toekomst: generieke tendensen

De Maaseikse bevolking vergrijst in snel tempo

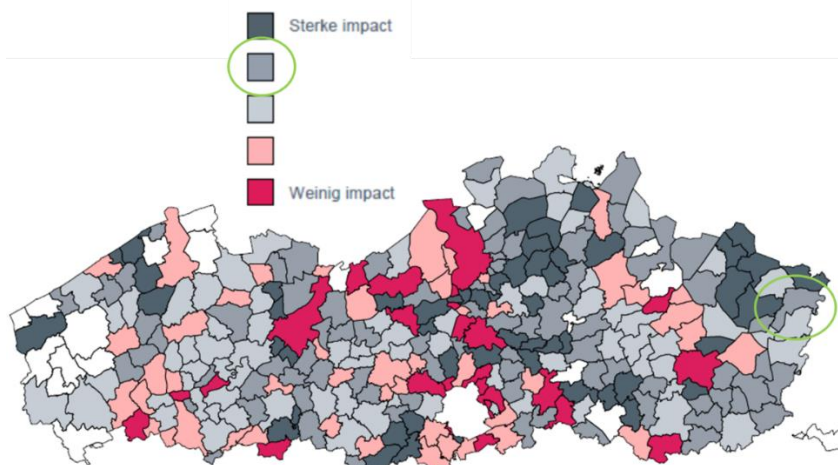
Prognoses uit de gemeentemonitor tonen aan dat de bevolking in Maaseik zal groeien. Dit zal echter niet zo sterk gebeuren als in andere gemeenten in de Belfiuscluster of in Vlaanderen. Opvallend is dat de bevolkingsgroei zich vooral manifesteert binnen de groep 65-plussers. De grijze druk²⁵ van 33% toont aan dat er momenteel een grote groep is van 65-plussers. De groene druk²⁶ compenseert met 34% deze vergrijzing echter niet. De vergrijzing is aldus sterker aanwezig in Maaseik in vergelijking met andere gemeenten.



Figuur 7 - prognoses van de bevolkingsgroei

Prognoses uit het ouderenzorgbeleidsplan geven aan dat tussen 2014 en 2030 het aantal 65-plussers met 42% (+1.853) en het aantal 80-plussers met 68% (+729) zal stijgen. Belfiusprognoses tonen dezelfde trend aan: de groei van ouderen wordt uitgezet volgens de ratio 60+/45-54 jarigen²⁷ en deze ratio stijgt in Maaseik sterker dan in Vlaanderen. De afhankelijkheidsratio²⁸ bedroeg 61,4 in 2010 en is gestegen naar 67 in 2017²⁹. Verwacht wordt dat dit nog meer zal stijgen, wat een druk legt op de beroepsactieve bevolking, met alle gevolgen van dien. De arbeidsmarkt dreigt in disbalans te raken: wie met pensioen gaat (uitstroom), kan moeilijker vervangen worden door een nieuwe “instroom”.

Ratio 60+/45-54jarigen	Maaseik	Vlaanderen
2015	157%	172 %
2030	279%	251%



Figuur 8 - impact van de vergrijzing

²⁵ Dit is de verhouding tussen het aantal inwoners ouder dan 65 jaar en het aantal inwoners tussen 20-64 jaar.
²⁶ Dit is de verhouding tussen het aantal inwoners jonger dan 20 jaar en het aantal inwoners tussen 20-64 jaar.
²⁷ Belfius (2017), de groep van 45 – 54 jarigen wordt genomen voor de ratio, omdat deze groep in het algemeen de hoogste bijdrage leveren aan de aanvullende personenbelasting.
²⁸ Dit is de verhouding tussen de bevolking buiten arbeidsleeftijd en de bevolking op arbeidsleeftijd (20-64).
²⁹ Bron: gemeentemonitor, editie 2018, ABB – Statistiek Vlaanderen

Opportunities & bedreigingen van de vergrijzing

- Invloed op woongelegenheden, zorgvragen, gezondheid & opvang: ouderenzorg in en uit huis zal meer aandacht moeten krijgen. Welke noodzaak aan (bijkomende) intramurale zorg (via woonzorgcentrum) of transmurale zorg (assistentiewoningen, dagopvang, kortverblijf...) is er? De vraag naar extramurale zorg (zorg aan huis) zal zeker toenemen, alsook de vraag naar ondersteuning door en van de mantelzorgers. Momenteel stellen we vast dat er per 1000 inwoners minder plaats is in de residentiële ouderenzorg in Maaseik dan in andere gemeenten. Er zal ook aandacht moeten zijn voor veilig thuis blijven wonen. De nood aan de verdere ontwikkeling van de thuiszorg is er zeker. Dit kan vereenzaming voorkomen en de stap naar de residentiële ouderenzorg uitstellen. Merk op dat allochtone ouderen momenteel door de professionele thuiszorg niet of nauwelijks bereikt worden. Specifiek voor Maaseik: het valt op dat de Nederlandse senior uit de boot valt voor de zorgverzekering en de mantelzorgcheque.
- Invloed op mobiliteit: met de vergrijzing zullen ook problemen als verminderde mobiliteit meer en meer aan de orde zijn. Mobiliteit & veiligheid is ook een thema dat de seniorenadviesraad erg bezighoudt.
- Invloed op aanbod van ontspanning en vrije tijd: we moeten erover waken dat er een aanbod op maat blijft voor ouderen: zowel in sportactiviteiten, aangepaste bibliotheekcollectie, -dienstverlening en -activiteiten, nood aan toegankelijke winkelstraten. Uit de gemeentemonitor bleek dat op de vraag of er voldoende activiteiten zijn voor ouderen er meer "eens" werd geantwoord dan in andere gemeenten in het Vlaams gewest (excl. centrumsteden). Dat zit dus alleszins goed, houden zo!
- Invloed op dienstverlening & sociale inclusie: er moet rekening mee gehouden worden dat de oudere klant hier niet altijd mee om kan of wil gaan in het digitaal dienstverleningsverhaal.
- Invloed op armoede: de vergrijzing kan ervoor zorgen dat er meer mensen worden opgenomen in het woonzorgcentrum waarvan een deel de kostprijs niet kan betalen, waardoor er meer borgstellingen naar het OCMW komen. Aangezien "sparen" systematisch afneemt valt te verwachten dat op termijn de oudere bevolking over minder financiële draagkracht zal beschikken.
- Invloed op financiën van de stad: minder inkomsten van de APB
- De vergrijzing brengt ook positieve zaken met zich mee: er zijn meer gepensioneerden die zich belangeloos kunnen inzetten voor onze maatschappij. Dat engagement kan zich richten op de eigen familie, maar evengoed kan onze organisatie hiervan profiteren. Dit proces is overigens al volop bezig; onze organisatie heeft honderden vrijwilligers 'in dienst'. Met de toenemende zorgvraag van de hoogbejaarde ouderen en minder publieke middelen zal de omvang van het vrijwilligerswerk alleen maar toenemen. De economie kan wel varen bij vele gepensioneerde inwoners: bij de huisbezoeken in het kader van de buurtgerichte zorg zagen we dat in Maaseik zelf, meer dan in Opoeteren of Neeroeteren, zelfs door de alleroudste inwoners, veel buitenshuis koffie gedronken wordt en veel buitenshuis gegeten wordt. Ook theaterbezoek versmaden onze senioren niet. Senioren hebben immers meer vrije tijd. Meer recreanten die fietsen, wandelen en ook kunnen 'verteren' bij horeca.

Merk op dat er geen dienstencentrum in Maaseik is, met de nakende vergrijzing kan de oprichting ervan in vraag gesteld worden.

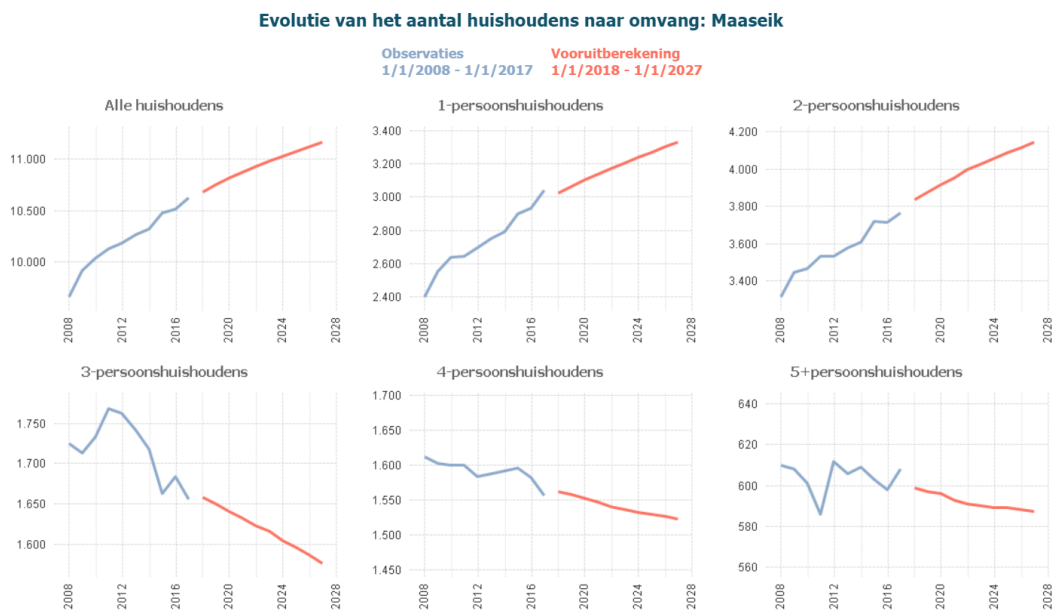
Dat vergrijzing een issue is voor de volgende legislatuur, is hiermee voldoende aangetoond. Onze deskundigen wijzen er echter op dat de vergrijzing zich op lange termijn niet ongeremd zal verder zetten. Er dreigt ook een gevaar van een overaanbod aan zorginstellingen (woonzorgcentra, assistentiewoningen...) wanneer hier te veel wordt geïnvesteerd. Een meer divers woningaanbod kan hier ook oplossingen bieden om het thuiswonen te verlengen waardoor de druk op de klassieke zorginstellingen minder wordt.

Ons advies is aldus om bij elke uitbreiding van zorginstelling (of het nu gaat om een eigen initiatief of dit van een externe projectontwikkelaar) zeker met de eigen deskundigen in gesprek te gaan.

Socio-demografische wijzigingen

Meer kleinere huishoudens tegen 2028

Cijfers van Statistiek Vlaanderen tonen aan dat het aantal huishoudens bestaande uit één persoon of twee personen de afgelopen tien jaren gestegen is in Maaseik. Volgens de vooruitberekening, zal dit aantal verder stijgen: er zullen ruim 3.300 huishoudens zijn, bestaande uit één persoon en 4.200 huishoudens bestaande uit 2 personen tegen 2018. Huishoudens met 3 of meer personen kennen daarentegen een dalende tendens.



Figuur 9 - verwachte stijging van het aantal alleenstaanden

Deze groei van kleine gezinnen (max. 1 kind) en alleenstaanden houdt enkele bedreigingen in. Alleenstaande ouders hebben het vaker moeilijk om schoolfacturen te betalen en hebben meer nood aan opvang. Deze evoluties mogen we niet uit het oog verliezen. Ook ruimtelijk heeft dit een impact: de woonbehoefte van een kleiner huishouden is niet gericht op een grote gezinswoning (cfr. supra).

Wonen & werken in Maaseik, een evidente tandem?

Blijven wonen of terug komen wonen in Maaseik

Als antwoord op de vergrijzing wordt vaak gezegd “de vergroening”: trek jongeren en jonge gezinnen aan en je zal spontaan naar een “gezonde” bevolkingmix evolueren! Zo eenvoudig is het echter niet... Je trekt pas jonge gezinnen aan of zorgt er pas voor dat jongeren, die Maaseik verlieten om bijvoorbeeld te gaan studeren, terugkomen wanneer er werkgelegenheid is in de stad of streek en dat in combinatie met de nodige voorzieningen en faciliteiten.

Qua werkgelegenheid in de stad, merken we dat het ziekenhuis in Maaseik, de stedelijke en OCMW-administratie en het onderwijs de grootste werkgevers zijn. Verder zijn er vele mensen die naar andere gemeenten gaan of de grens oversteken om te gaan werken. Er zijn immers geen grote bedrijven in Maaseik zelf. De invulling van het Maaseikse bedrijventerrein gebeurt momenteel niet optimaal. Met de herziening van het PRUP Jagersborg wordt er geprobeerd hier een oplossing voor te bieden zodat er zowel ruimte is voor regionale als lokale bedrijven. Industrie is wel aanwezig net over de grens met Nederland, maar dit is moeilijk bereikbaar met openbaar vervoer.

Maaseik moet zich de vraag stellen: willen wij zélf in de komende jaren werkgelegenheid naar onze stad halen of willen wij net inzetten op een zeer goede mobiliteit (sterk uitgebouwd openbaar vervoer en/of wegeninfrastructuur) zodat mensen zich eenvoudig(er) naar hun werk elders kunnen verplaatsen? We verwijzen in dit kader ook terug naar wat hoger gezegd werd over wonen. Jongeren of jonge gezinnen aantrekken kan ook alleen als er een woonaanbod op maat is in Maaseik.

Werken in of om Maaseik

Cijfers tonen aan dat op vlak van activering in Maaseik nog stappen vooruit kunnen gezet worden, de werkzaamheidsgraad ligt lager dan in de VRIND-cluster of het Vlaamse Gewest:

Werkzaamheidsgraad in % ³⁰ in 2016 ³¹	Maaseik	VRIND	Vlaams Gewest
Herkomst: België	68,4	73,3	74,8
Herkomst: EU-land	44,3	55,5	60,2
Herkomst: niet-EU-land	42,1	50,1	50,6

Volgens onze deskundigen moet worden opgemerkt dat grensarbeid onvoldoende in de cijfers is opgenomen, waardoor de cijfers niet eenduidig negatief te interpreteren vallen. In september 2018 waren er volgens de VDAB 768 niet-werkenden werkzoekenden in Maaseik, uitgedrukt in % en vergeleken met andere regio's, geeft dat deze visie:

2016 ³²	Maaseik	Arrondissement Maaseik	Provincie Limburg	Vlaams Gewest
Werkloosheidsgraad in %	6,6	4,0	6,6	6,5

Op vlak van herkomst, merken we dat de werkloosheid het grootst is bij inwoners van Maaseik die van niet-EU origine zijn. Dit is wederom hoger dan in de VRIND cluster of t.o.v. het Vlaams Gewest:

Werkloosheidsgraad in % ³³ in 2016 ³⁴	Maaseik	VRIND	Vlaams Gewest
Herkomst: België	4,4	4,0	3,7
Herkomst: EU-land	10,4	8,2	6,9
Herkomst: niet-EU-land	18,8	17,2	15,0

³⁰ Aandeel werkenden in de bevolking van 20 tot en met 64 jaar (in %).

³¹ Bron: lokale integratie en inburgeringsmonitor, editie 2018.

³² Bron: VDAB – Arvastat: https://arvastat.vdab.be/arvastat_basisstatistieken_werkloosheid.html

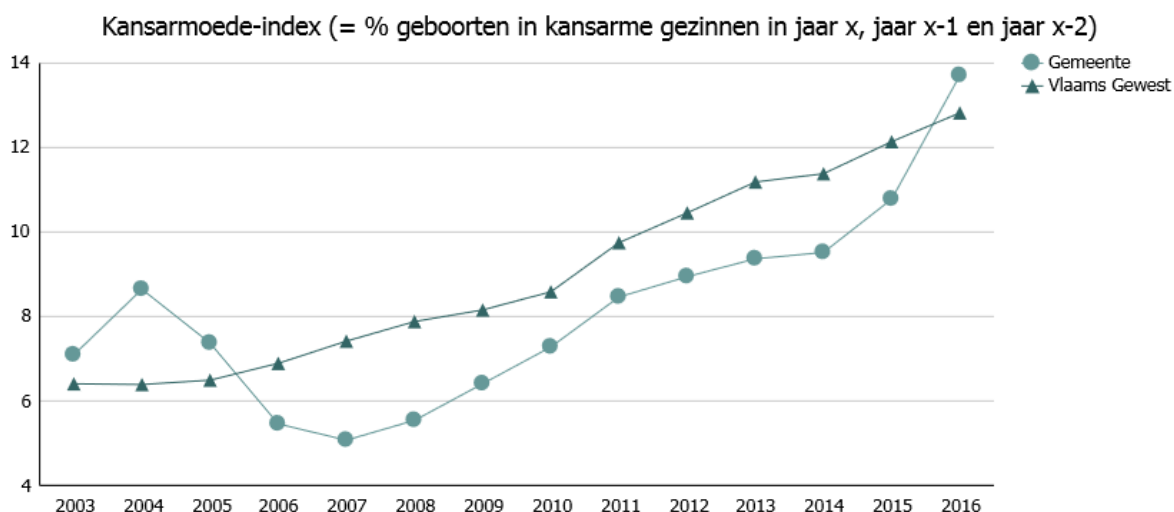
³³ Aandeel werklozen in de beroepsbevolking (=som van de werkenden en werkzoekenden) van 15 tot en met 64 jaar.

³⁴ Bron: lokale integratie en inburgeringsmonitor, editie 2018.

Samenleven 2.0

(Kans)armoede

Na jarenlang onder de cijfers van het Vlaams gewest te zitten, heeft Maaseik sinds 2016 het gemiddelde voorbijgestoken. De cijfers voor 2017 zijn recent bekend gemaakt (nog niet toegevoegd aan deze grafiek): Maaseik steeg verder naar 14,2% - waarmee we het slechter doen dan het gemiddelde in Vlaanderen dat naar 13,8% steeg – en dat terwijl we in 2003 nog “maar” rond de 7% zaten. Nader inzicht in de kansarmoedecijfers leert dat de kansarmoede zich vooral manifesteert bij gezinnen waar de moeder niet van Belgische origine is.



Figuur 10 - kansarmoede cijfers

Kansarmoede leidt tot grotere werkloosheid, vroegtijdige schoolverlaters, problemen bij ontwikkeling van jongeren, het uit de boot vallen voor vrijetijdsactiviteiten en dergelijke meer. Hoewel Maaseik nog onder het gemiddelde in het Vlaams gewest en de Belfiuscluster zit, blijkt ook het aantal personen met een (equivalent) leefloon sinds 2012 te stijgen.

Volgens de gesprekstafels moet er worden samengezeten met “ervaringsdeskundigen” om te bespreken wat mensen in een precare situatie écht kan helpen om er (weer) bovenop te geraken. Onze eigen deskundigen wijzen erop dat vooral een proactieve aanpak werkt: een persoonlijke benadering van medewerkers die de stap zetten naar andere mensen in moeilijke situaties, bijvoorbeeld via een huisbezoek, hen uitleg geven, hen helpen met hun deelname of inschrijvingen aan kinderopvang, activiteiten van sport, cultuur... Dát werkt, getuige hiervan o.m. de stijgende participatie van allochtone kinderen aan de BKO of inschrijvingen aan de academie. Natuurlijk kost dit tijd en middelen, maar de ervaring van onze medewerkers is positief.

Goede kinderopvang ligt ook aan de basis van armoedebestrijding: kinderopvang kan achterstand verminderen en gelijke kansen van kinderen bevorderen. De opvang dient toegankelijk en betaalbaar te zijn voor iedereen. Samenwerkingsverbanden tussen verschillende diensten maakt het mogelijk om mensen sneller en eenvoudiger te bereiken en bij te staan waar nodig.

Leefbaarheid in sociale woonwijken

Polarisering blijkt pertinent te zijn in bepaalde sociale woonwijken. Door middel van wijkwerking proberen we de bewoners weer met elkaar in contact te laten komen. Helaas is dit maar een klein deel van het takenpakket en is er eigenlijk te weinig tijd om echt pro-actief al met de bewoners bezig te zijn.

Meewerken aan positieve beeldvorming van technisch en beroepsonderwijs

We horen in onze samenleving meer en meer politici vertellen dat we ons onderwijs moeten heroriënteren en meer werken aan een positieve beeldvorming van technische beroepen en vakonderwijs. Ook onze deskundigen willen dit toch even benadrukken: de focus op kenniseconomie mag niet te hoog worden; we kunnen niet alleen hoogopgeleiden gebruiken, ook technische mensen hebben we nodig en dus is een positief imago van technische beroepen nodig. In Nederland was het filmpje “twee miljoen communicatiewetenschappers en niemand die mijn kraan kan repareren” een ware hit om deze dreigende scheeftrekking in de picture te zetten. Ook in België moeten we hier blijvend aandacht voor hebben.

Klimaatverandering

Onze aarde warmt op, dat is een tendens die uiteraard de Maaseikse grenzen overstijgt. Op enkele non-believers na is de (wetenschappelijke) wereld het hier wel over eens. De zomer van 2018 was met een extreme droogte nu nog een uitzondering, maar gevreesd wordt dat we maar beter “wennen” aan de extreme temperaturen. Duurzaamheid is misschien wel het codewoord van de toekomst!

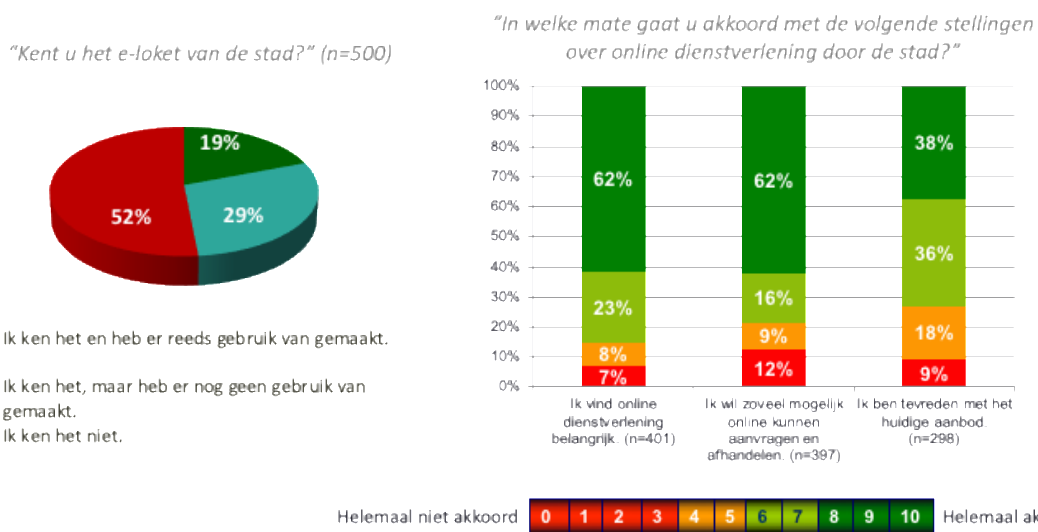
Duurzaam omgaan met water, daar moet ons ruimtelijk beleid op inzetten. Enerzijds willen we overstromingen vermijden bij hevige regenval. Dit leidt immers tot veel shadedossiers door extreme wateroverlast. Anderzijds had de aanhoudende droogte eveneens tot gevolg dat dossiers betreffende landbouwschade behandeld moeten worden. Dit heeft uiteraard een impact op de workload van de dienst en vereist ook expertise van de medewerkers die de eerstelijnsdienstverlening aanbieden.

5.4 (Naar een) sterke interne organisatie³⁵

Dienstverlening

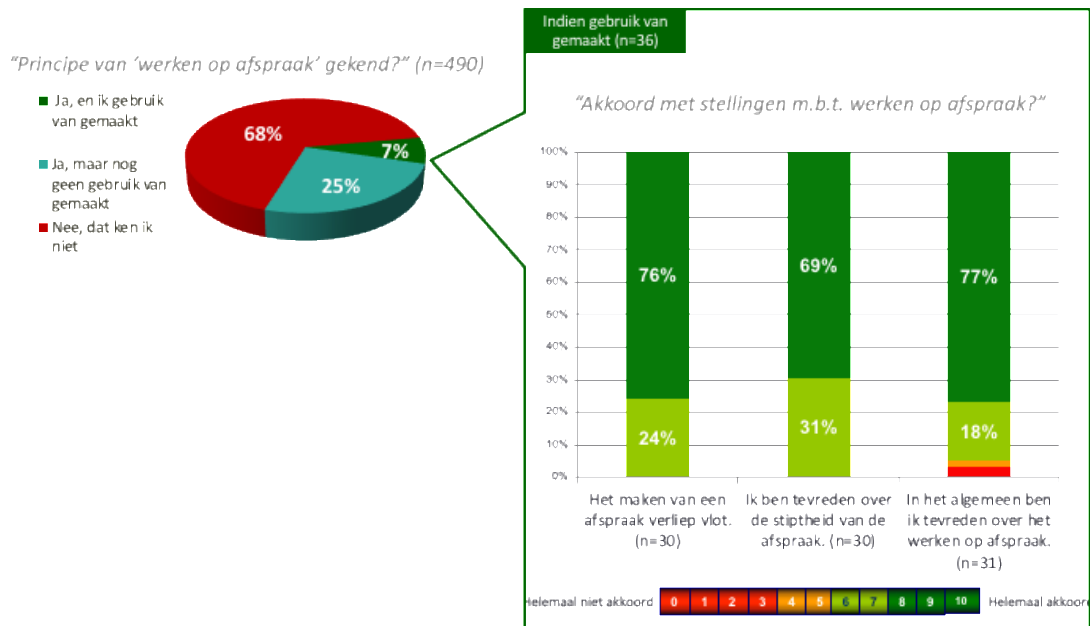
In onze samenleving is de burger al lang niet meer de klant die zich met plezier schikt naar onze openingsuren, onze manier van werken of onze procedures. Het is duidelijk dat onze dienstverlening “mee” moet gaan met de tijd en de burger verwacht dit ook. Dit blijkt o.a. uit de gesprekstafels: men wenst meer inspraak en meer openingsuren buiten de reguliere kantooruren.

Wel stellen we vast dat niet alle facetten van onze dienstverlening gekend zijn, vrij veel mensen zijn niet op de hoogte van de werking van de snelbalies, het werken op afspraak of het e-loket. 52% geeft aan het e-loket niet te kennen, daarentegen geeft een ruime meerderheid wel aan online dienstverlening belangrijk te vinden. Het komt er dus in de eerste plaats op neer bestaande initiatieven als het e-loket meer bekend te maken bij de inwoners.



Het werken op afspraak is bij 68% van de inwoners niet bekend. Uit de bevraging merken we op dat diegene die reeds beroep deden op ‘werken op afspraak’, erg tevreden zijn over diverse aspecten (stiptheid, maken van de afspraak, algemene tevredenheid).

³⁵ Onze organisatieanalyse, maar ook onze zelfevaluatie van 2017 vormt een bron van informatie, meer informatie in deze documenten in bijlage.



De burger wordt ook mondiger: klachten komen frequenter voor: zowel rechtstreeks naar ons bestuur als via de sociale media.

ICT meer optimaal, want digitaal is het nieuwe normaal (maar hoeft niet voor iedereen)

Digitalisering biedt mogelijkheden om efficiënter te werken en dienstverlening aan te bieden: denk maar aan digitale inschrijvingen voor activiteiten. We hebben hier als bestuur zeker al een sterke vooruitgang in gemaakt. Wat dienstverlening betreft, schuilt hier echter een risico om de hoek: niet iedereen wil digitaal dienstverlening aangeboden krijgen of kan hierin mee. Een analoog aanbod behouden is zeker noodzakelijk. Zo zijn bijvoorbeeld de reacties over Mazine echter wel positief; alles wijst erop dat deze vorm van papieren dienstverlening zeker moet blijven bestaan.

Toch kunnen we er niet onderuit, de wereld digitaliseert en zo ook onze diensten. Er is nood aan een goede, volwaardige ICT-ondersteuning in onze organisatie. Zonder ICT zijn onze diensten verloren. Het werk wat we verrichten gebeurt voor 90% digitaal. Onze deskundigen stellen echter vast dat ICT vaak tekort schiet op vlak van ondersteuning in de programma's en in het aantal mankrachten. De ICT-dienst lijkt onderbemand waardoor collega's te rade gaan bij elkaar en hun feitelijk werk blijft liggen, waardoor de werkdruk stijgt. Het aanbod van deze dienst lijkt niet afgestemd op de vraag. Dit ligt onder andere aan de diverse softwareprogramma's die moeilijk communiceren met koppelingen uit andere programma's of andere gegevens.

Digitale geletterdheid van alle medewerkers is hierbij ook een aandachtspunt. We merken binnen ons personeelsbestand dat er digibeten zijn. De medewerkers moeten de juiste capaciteiten hebben om mee te kunnen in dit digitaal tijdperk. Ook oudere medewerkers moeten meekunnen in deze evolutie. De stad moet de diensten hierin faciliteren. Als we als lokale bestuur het voorbeeld willen geven, moeten we ook deze collega's bijbenen in de digitale maatschappij; zowel het bijscholen van medewerker als het voorzien in een sterke ICT-dienst, die de diensten ondersteunt in het digitale verhaal.

Onze afhankelijkheid van bovenlokale wetgeving en beslissingen

Als lokaal bestuur hangen we af van het bovenlokaal beleid. Op vlak van wetgeving worden vernieuwingen in diverse sectoren verwacht of zijn deze al deels in voege, denk maar aan de wetgeving omtrent burgerzaken, sociale dienst, informatieveiligheid (GDPR), onderwijs, buitenschoolse kinderopvang, het decreet lokaal bestuur, nieuwe financiering in de zorgsector, decreet cultureel erfgoed.... Een moeilijkheid is vooral het up to date blijven met de wetgeving en de implementatiedeadlines. Het personeel moet zich continu bijscholen, hier kruipt niet alleen tijd in maar het geeft ook een opwaartse druk op het opleidingsniveau dat verwacht wordt van de ambtenaar van de 21^{ste} eeuw. Bepaalde complexe materie (bv. vreemdelingenzaken), kan meer intergemeentelijke samenwerking aangewezen zijn.

Ecologische reflex in eigen bestuur

Een duurzaamheidsreflex kan nog meer worden ingebouwd in onze organisatie en dit zowel in de hoofden als in de daden. De nadruk op meer kleine acties (zoals het licht uitdoen, bewuster omgaan met afdrucken op papier, kinderopvang koopt houten speelgoed aan i.p.v. plastic...) kunnen alvast resultaat geven. Daarnaast is het aanstippen van een duurzaam aankoopbeleid aan de orde: bij aankopen zou duurzaamheid een criterium moeten zijn waarop gescoord wordt om al dan niet een bepaalde leverancier te kiezen.

Zoals hoger ook reeds aangehaald zijn er ook heel wat gebouwen die nog niet voldoen aan de duurzaamheidscriteria. Het nieuwe stadsbestuur zal dan ook een duidelijke keuze moeten maken tussen duurzaamheid en renovatie voor het behoud van oude gebouwen of ineens naar een nieuwbouw gaan (met mogelijks meer langetermijnwinsten).

Naar een open en transparant intern communicatiesysteem

Binnen onze geïntegreerde dienstverlening is de behoefte naar een open en transparant intern communicatiesysteem³⁶ sterk naar voren gekomen. Deze behoefte vormde de rode draad doorheen de resultaten van de interne analyse. Er werd meerdere malen en in diverse thema's aangegeven dat men vaak niet of onvoldoende op de hoogte is van wat er zich allemaal afspeelt in de organisatie. Zo gaf men bijvoorbeeld aan dat men niet altijd op de hoogte is van wat andere diensten doen, maar dat de missie en visie van de eigen dienst wel zeer goed gekend is. De diensten worden algemeen goed gemonitord, maar niet altijd zichtbaar/merkbaar voor iedereen.

Tevens heeft men het gevoel dat de organisatie sterk top-down geworteld is. Informatie geraakt vaak wel tot bij de diensthouders, maar blijft hier hangen. Rapporten van studies of monitoring geraken niet altijd tot op de werkvloer. Beslissingen worden zonder input van de medewerkers genomen. Het gevoel van betrokkenheid en engagement neemt hierdoor af.

Daarnaast geeft de meerderheid ook aan dat men zich niet betrokken voelde bij de opmaak van bv. missie en visie, beleidsplan, processen, ...³⁷ Hierdoor worden processen vaak als "last" ervaren en geraken deze moeilijk geïntegreerd. De vraag naar het nieuwe beleid is om de wijze van communiceren beter te stroomlijnen, zodat informatie geraakt tot op alle niveaus van de organisatie. Als Maaseik willen we inzetten op gemotiveerde en geëngageerde medewerkers die voldoende geïnformeerd zijn. Tenslotte vormen deze het uithangbord van Maaseik naar de burgers.

³⁶ Een nieuw communicatieplan werd opgenomen in het actieplan organisatiebeheersing

³⁷ In het actieplan organisatiebeheersing werd reeds de actie opgenomen om het meerjarenplan d.m.v. een samenwerkingstraject met interne en externe belanghebbenden op te stellen.

Levenslang leren, het nieuwe VTO-beleid

Levenslang leren, het lijkt wel een nieuwe trend. Toch is dit niet geheel ondenkbaar. Onze maatschappij is de dag van vandaag continu in evolutie. Efficiënt werken is de boodschap, waarbij nieuwe en gestroomlijnde processen hulp dienen te bieden. Toch wordt dit niet ervaren als een hulp, maar eerder als een last. De werking en taken van diensten worden systematisch geëvalueerd en meer geoptimaliseerd. Verschuivingen in takenpakketten zijn dagelijkse kost geworden. We verwachten dan ook vaak van onze medewerkers dat men na een (beperkte) vorming de extra taken bij opneemt en tot een goed einde brengt. Is dit wel altijd realistisch? Krijgen onze medewerkers wel de ondersteuning die ze nodig hebben?

Ons advies hierbij is om vorming van onze medewerkers (nog) meer af te stemmen op persoonlijke noden en behoeften. Een persoonlijk ontwikkelingsplan dat focust op talenten en competenties lijkt ons een goede aanpak.

Steeds meer met minder

Wat is de draagkracht van onze medewerkers? Is het theoretisch takenpakket gelijk aan het praktisch takenpakket? Wat is de evolutie in het takenpakket en is deze haalbaar?

De druk die we opleggen aan medewerkers is vaak groter dan dewelke we intuïtief zouden inschatten. Het gevoel van druk kan meerdere oorzaken hebben bv. verschuivingen in takenpakketten, (nieuwe) werkomgeving, veranderingen in het team, persoonlijkheid (perfectionisme), enz. De interne analyse heeft aangetoond dat de werkdruk binnen de organisatie een werkpunt is. De (recente) evoluties binnen de organisatie wegen zwaar. Personeel ervaart een beperkte personeelsbezetting door ziekte of ontslag wat zich uit in de perceptie van een zware werkdruk. Tevens geeft de helft van de medewerkers aan dat men het gevoel heeft dat de mandatarissen niet op de hoogte zijn van hun takenpakket. Dit is een gevoel, een perceptie en tegelijkertijd een alarmsignaal dat we niet mogen negeren.

Dag van de klant

We stellen vast dat de medewerkers genieten van de burgercontacten en dat men belang hecht aan klantvriendelijkheid en klantgerichtheid. Een tevreden burger is een tevreden medewerker en dus een tevreden stad. Dit wil niet zeggen dat we hier als organisatie niet verder op moeten inzetten. Klantvriendelijkheid is een sterke troef en dient in de toekomst verder vorm te krijgen, uitgebouwd te worden over alle diensten met de nodige ondersteuning vanuit de organisatie. Tenslotte willen we klantvriendelijkheid als uithangbord van onze stad.

Beleving: infrastructuur en bereikbaarheid

Diversiteit in de leeftijd van het patrimonium zorgt voor diversiteit in tevredenheid van onze medewerkers. Het onderhoud van onze gebouwen kan verbeterd worden evenals de look and feel. Aantrekkelijke sfeervolle gebouwen bevorderen de werkomgeving en dus de werkervaring, evenals de beleving naar de burger.

Onze bereikbaarheid kan sterk verbeterd worden. Specifiek voor het administratief centrum dringen bijkomende parkeerplaatsen en een betere bewegwijzering zich op. Daarnaast zijn gebouwen niet altijd fysiek even toegankelijk en dit voornamelijk voor mindervaliden.

Krachtlijnen van onze organisatie

Enthousiast
 Vrijheid Geïntegreerd
 Klantvriendelijkheid
 Mensgerichtheid Collegialiteit
 Teamspirit Sociaal
 Behulpzaam
 Gemotiveerd
 Flexibel Efficiënt Digitalisering
 Plichtsbewust Kwaliteit
 Transparant
 Divers

Aandachtpunten voor onze organisatie

Competentiemanagement
 Structuur
 Prioriteiten ICT
 Betrokkenheid
 Jobinhoud
 Werkdruk
 Engagement
 Personeelsbeleid
 Infrastructuur
 Personeelsbezetting
 Procedures

6 Conclusie

In deze inspiratienota zijn heel wat uitdagingen voor onze organisatie naar voren gekomen. Hierbij mag gezegd worden dat Maaseik een ambitieuze stad is met geëngageerde en gemotiveerde burgers en medewerkers heeft.

Een aantal uitdagingen waren reeds gekend, andere minder of werden eerder onderschat. We lijsten ze hier nog even op:

- **Middenstand**
- **Openbaar groen**
- **Ontmoetingsplaatsen**
- **Bereikbaarheid**
- **Culturele integratie**
- **Vergrijzing**
- **Woningaanbod**
- **Kansarmoede**
- **Vertrouwen**
- **Klantvriendelijkheid**
- **ICT-systeem en –beleid**
- **Betrokkenheid / transparant intern communicatiesysteem**

7 Bijlagen

Digitaal te consulteren bijlagen

Externe analyse

Burgerpeiling & gesprekstafels

Bijlage 1: vragenlijst burgerpeiling

Bijlage 2: resultaten burgerpeiling

Bijlage 3: stellingen gesprekstafels

Bijlage 4a t.e.m. 4e: verslagen gesprekstafels

Bijlage 5a t.e.m. 5e: enkele foto's van stellingen tijdens gesprekstafels

Tendensanalyse

Bijlage 6: overzicht van het DESTEP model

Bijlage 7: presentatie van de denkdag op 11/9/2018

Bijlage 8: samenvatting van de antwoorden uit de voorbereidende vragenlijst

Interne analyse

Bijlage 9: overzicht van het model van Audit Vlaanderen

Bijlage 10: vragenlijst medewerkers

Bijlage 11: resultaten interne analyse

Documentatie en indicatoren

Bijlage 12: bestuurskrachtmonitor

Bijlage 13: gemeentemonitor

Bijlage 14: lokale inburgerings- en integratiemonitor

Bijlage 15: feitenfiche detailhandel Maaseik

Bijlage 16: strategische nota huidig meerjarenplan - overzicht beleidsdoelstellingen bij budget 2018

Bijlage 17: presentatie "Naar de Kern van Maaseik" d.d. 14 mei 2018

Bijlage 18: verslag Audit Cittaslow

Bijlage 19: jaarverslag stad Maaseik

Bijlage 20: individueel financieel profiel Maaseik 2016

ODAA: Overzicht doelstellingen, actieplannen en acties



2020-2025

Journaalvolgnummers: 30095

STAD Maaseik (0207.473.201)
Lekkerstraat 10, 3680 Maaseik
Algemeen directeur: Maïke Stieners

OCMW Maaseik (0212.195.121)
Monseigneur Koningsstraat 8, 3680 Maaseik
Financieel directeur: Miet Vandersteegen

Beleidsthema:: TOPWOONSTAD: Maaseik is een topwoonstad waar het aangenaam leven en werken is.

Maaseik is een topwoonstad waar het aangenaam leven en werken is.

Van 01/01/2020 tot 31/12/2025

	2020	2021	2022	2023	2024	2025
Exploitatie						
Uitgaven	2.164.773	3.053.655	3.376.527	3.056.310	3.027.461	3.045.046
Ontvangsten	8.941.983	9.238.873	9.514.449	9.385.056	9.518.419	9.654.061
Saldo	6.777.210	6.185.218	6.137.922	6.328.746	6.490.959	6.609.015
Investerings						
Uitgaven	1.746.680	7.246.683	13.148.017	4.514.300	3.096.500	2.362.100
Ontvangsten	1.458.528	3.722.294	9.494.316	940.000	940.000	340.000
Saldo	-288.152	-3.524.389	-3.653.701	-3.574.300	-2.156.500	-2.022.100
Financiering						

Beleidsdoelstelling: BD000009: Huidige en toekomstige inwoners ervaren een aangename en kwaliteitsvolle woon- en leefomgeving.

Huidige en toekomstige inwoners ervaren een aangename en kwaliteitsvolle woon- en leefomgeving.

Van 01/01/2020 tot 31/12/2025

	2020	2021	2022	2023	2024	2025
Exploitatie						
Uitgaven	505.413	774.516	998.527	907.282	926.622	944.146
Ontvangsten	102.012	120.978	50.638	28.471	28.471	28.301
Saldo	-403.401	-653.538	-947.889	-878.811	-898.151	-915.845
Investerings						
Uitgaven	1.661.431	6.455.023	11.863.017	4.205.000	2.879.500	2.140.500
Ontvangsten	1.458.528	3.642.294	9.341.316	840.000	840.000	240.000
Saldo	-202.903	-2.812.729	-2.521.701	-3.365.000	-2.039.500	-1.900.500
Financiering						

Actieplan: AP000043: We zorgen voor een woon- en leefomgeving met hoge ruimtelijke kwaliteit en moderne voorzieningen.

We staan in voor een woon- en leefomgeving met een hoge ruimtelijke kwaliteit en een modern netwerk van voorzieningen.

Van 01/01/2020 tot 31/12/2025

	2020	2021	2022	2023	2024	2025
Exploitatie						
Uitgaven	505.413	774.166	998.177	906.932	926.272	943.796
Ontvangsten	102.012	119.478	49.138	26.971	26.971	26.801
Saldo	-403.401	-654.688	-949.039	-879.961	-899.301	-916.995
Investerings						
Uitgaven	871.075	4.274.878	10.998.572	3.948.500	2.724.500	1.985.500
Ontvangsten	953.625	2.048.964	8.151.438	840.000	840.000	240.000
Saldo	82.550	-2.225.914	-2.847.134	-3.108.500	-1.884.500	-1.745.500
Financiering						

Actie: AC000222: We voeren een doelgericht aan- en verkoopbeleid m.b.t. gebouwen en gronden.

We voeren een doelgericht aan- en verkoopbeleid m.b.t. gebouwen en gronden.

Van 01/01/2020 tot 31/12/2025

	2020	2021	2022	2023	2024	2025
Exploitatie						
Uitgaven	17.774	54.266	50.400	50.000	50.000	50.000
Ontvangsten	1.478	2.680	2.340	2.170	2.170	2.000
Saldo	-16.297	-51.586	-48.060	-47.830	-47.830	-48.000
Investerings						
Uitgaven	8.007	1.656.682	10.000	10.000	10.000	10.000
Ontvangsten	907.616	1.660.338	2.216.196	200.000	200.000	200.000
Saldo	899.609	3.656	2.206.196	190.000	190.000	190.000
Financiering						

Actie: AC000223: We dragen efficiënt en duurzaam zorg voor onze wegeninfrastructuur en het openbaar domein.

We dragen op een efficiënte en duurzame wijze zorg voor onze wegeninfrastructuur en het openbaar domein.

Van 01/01/2020 tot 31/12/2025

	2020	2021	2022	2023	2024	2025
Exploitatie						
Uitgaven	1.779	0	0	0	0	0
Ontvangsten	0	0	0	0	0	0
Saldo	-1.779	0	0	0	0	0
Investerings						
Uitgaven	679.390	1.594.973	4.885.490	3.056.500	2.581.500	1.842.500
Ontvangsten	43.571	97.675	1.595.000	640.000	640.000	40.000
Saldo	-635.819	-1.497.298	-3.290.490	-2.416.500	-1.941.500	-1.802.500
Financiering						

Actie: AC000224: We onderhouden onze gebouwen en terreinen op duurzame wijze.

We onderhouden onze gebouwen en terreinen op een duurzame wijze, waar nodig met respect voor het historisch karakter.

Van 01/01/2020 tot 31/12/2025

	2020	2021	2022	2023	2024	2025
Exploitatie						
Investerings						
Uitgaven	173.040	907.123	1.845.680	83.000	83.000	83.000
Ontvangsten	0	290.951	768.108	0	0	0
Saldo	-173.040	-616.172	-1.077.572	-83.000	-83.000	-83.000
Financiering						

Actie: AC000225: We ondersteunen en activeren stedelijke ontwikkelingsprojecten en ruimtelijke uitvoeringsplannen.

We ondersteunen en activeren stedelijke ontwikkelingsprojecten en ruimtelijke uitvoeringsplannen in de 3 deelgemeenten.

Van 01/01/2020 tot 31/12/2025

	2020	2021	2022	2023	2024	2025
Exploitatie						
Investerings						
Uitgaven	3.575	50.000	500.000	149.000	50.000	50.000
Ontvangsten	2.438	0	1.000.000	0	0	0
Saldo	-1.137	-50.000	500.000	-149.000	-50.000	-50.000
Financiering						

Actie: AC000226: We ontwikkelen een inclusief lokaal woon- en huisvestingsbeleid.

We ontwikkelen een inclusief lokaal woon- en huisvestingsbeleid.

Van 01/01/2020 tot 31/12/2025

	2020	2021	2022	2023	2024	2025
Exploitatie						
Uitgaven	0	0	0	0	0	0
Ontvangsten	25.200	25.200	25.200	22.050	22.050	22.050
Saldo	25.200	25.200	25.200	22.050	22.050	22.050
Investerings						
Financiering						

Actie: AC000227: We pakken leegstand, verkrotting en huisjesmelkerij aan.

We pakken leegstand, verkrotting en huisjesmelkerij aan.

Van 01/01/2020 tot 31/12/2025

Actie: AC000290: Onderhoudswerken aan plantsoenen

Onderhoudswerken aan plantsoenen

Van 01/01/2020 tot 31/12/2025

	2020	2021	2022	2023	2024	2025
Exploitatie						
Uitgaven	168.797	330.300	492.776	501.932	511.271	520.796
Ontvangsten	74.242	88.848	18.848	1	1	1
Saldo	-94.555	-241.452	-473.928	-501.931	-511.270	-520.795
Investerings						
Financiering						

Actie: AC000294: Onderhoudswerken aan wegen

Onderhoudswerken aan wegen

Van 01/01/2020 tot 31/12/2025

	2020	2021	2022	2023	2024	2025
Exploitatie						
Uitgaven	317.062	389.600	455.001	355.000	365.001	373.000
Ontvangsten	1.092	2.750	2.750	2.750	2.750	2.750
Saldo	-315.970	-386.850	-452.251	-352.250	-362.251	-370.250
Investerings						
Financiering						

Actie: AC000306: We werken op een efficiënte en duurzame wijze aan de herinrichting van de Gremelsloweg.

We werken op een efficiënte en duurzame wijze aan de herinrichting van de Gremelsloweg.

Van 01/01/2020 tot 31/12/2025

	2020	2021	2022	2023	2024	2025
Exploitatie						
Investerings						
Uitgaven	7.063	46.100	3.707.402	650.000	0	0
Ontvangsten	0	0	2.572.134	0	0	0
Saldo	-7.063	-46.100	-1.135.268	-650.000	0	0
Financiering						

Actie: AC000307: We ontwikkelen het masterplan Heerenlaak (incl passantenhaven)

We ontwikkelen het masterplan Heerenlaak (incl passantenhaven)

Van 01/01/2020 tot 31/12/2025

	2020	2021	2022	2023	2024	2025
Exploitatie						
Investerings						
Uitgaven	0	20.000	50.000	0	0	0
Ontvangsten	0	0	0	0	0	0
Saldo	0	-20.000	-50.000	0	0	0
Financiering						

Actieplan: AP000070: We maken 'wonen in Maaseik' aantrekkelijk voor jonge mensen en jonge gezinnen.

We maken 'wonen in Maaseik' aantrekkelijk voor jonge mensen en jonge gezinnen.

Van 01/01/2020 tot 31/12/2025

Actie: AC000183: Een dienstoverstijgende werkgroep ontwikkelt een visie en werkt initiatieven uit.

Een dienstoverstijgende werkgroep ontwikkelt een visie en werkt initiatieven uit.

Van 01/01/2020 tot 31/12/2025

Actieplan: AP000037: We zetten in op verkeersveiligheid en mobiliteitsbeheersing gebaseerd op het STOP-principe.

We zetten in op verkeersveiligheid en mobiliteitsbeheersing gebaseerd op het STOP-principe.

Van 01/01/2020 tot 31/12/2025

	2020	2021	2022	2023	2024	2025
Exploitatie						
Uitgaven	0	350	350	350	350	350
Ontvangsten	0	1.500	1.500	1.500	1.500	1.500
Saldo	0	1.150	1.150	1.150	1.150	1.150
Investerings						
Uitgaven	790.356	2.180.145	864.445	256.500	155.000	155.000
Ontvangsten	504.903	1.593.330	1.189.878	0	0	0
Saldo	-285.453	-586.815	325.433	-256.500	-155.000	-155.000
Financiering						

Actie: AC000276: We voeren een mobiliteitsbeleid om de verkeersveiligheid te verhogen, o.a. in schoolomgevingen

We voeren een geïntegreerd mobiliteitsbeleid om de verkeersveiligheid te verhogen, o.a. in schoolomgevingen.

Van 01/01/2020 tot 31/12/2025

	2020	2021	2022	2023	2024	2025
Exploitatie						
Uitgaven	0	350	350	350	350	350
Ontvangsten	0	1.500	1.500	1.500	1.500	1.500
Saldo	0	1.150	1.150	1.150	1.150	1.150
Investerings						
Uitgaven	88.050	92.700	65.500	51.500	50.000	50.000
Ontvangsten	17.209	0	0	0	0	0
Saldo	-70.842	-92.700	-65.500	-51.500	-50.000	-50.000
Financiering						

Actie: AC000277: We optimaliseren de bereikbaarheid van de 3 deelgemeenten.

We optimaliseren de bereikbaarheid van de 3 deelgemeenten.

Van 01/01/2020 tot 31/12/2025

	2020	2021	2022	2023	2024	2025
Exploitatie						
Investerings						
Uitgaven	695.855	2.082.445	628.945	200.000	100.000	100.000
Ontvangsten	487.694	1.593.330	1.189.878	0	0	0
Saldo	-208.161	-489.115	560.933	-200.000	-100.000	-100.000
Financiering						

Actie: AC000278: We voeren een duidelijk parkeerbeleid.

We voeren een duidelijk parkeerbeleid.

Van 01/01/2020 tot 31/12/2025

	2020	2021	2022	2023	2024	2025
Exploitatie						
Investerings						
Uitgaven	6.450	5.000	170.000	5.000	5.000	5.000
Ontvangsten	0	0	0	0	0	0
Saldo	-6.450	-5.000	-170.000	-5.000	-5.000	-5.000
Financiering						

Beleidsdoelstelling: BD000014: Maaseik is een stad waar kinderen en jongeren zich thuis voelen.

Maaseik is een stad waar kinderen en jongeren zich thuis voelen.

Van 01/01/2020 tot 31/12/2025

	2020	2021	2022	2023	2024	2025
Exploitatie						
Uitgaven	61.866	152.583	106.300	104.300	104.300	104.300
Ontvangsten	9.646	15.100	31.100	31.100	31.100	31.100
Saldo	-52.220	-137.483	-75.200	-73.200	-73.200	-73.200
Investerings						
Uitgaven	0	0	12.000	12.000	12.000	12.000
Ontvangsten	0	0	0	0	0	0
Saldo	0	0	-12.000	-12.000	-12.000	-12.000
Financiering						

Actieplan: AP000053: We faciliteren lokale jeugdwerkinitiatieven en zorgen voor een complementair vrijetijdsaanbod.

We faciliteren de lokale jeugdwerkinitiatieven en vullen dit aan met een kwalitatief complementair vrijetijdsaanbod.

Van 01/01/2020 tot 31/12/2025

	2020	2021	2022	2023	2024	2025
Exploitatie						
Uitgaven	44.335	129.083	79.100	77.100	77.100	77.100
Ontvangsten	7.635	12.100	21.500	21.500	21.500	21.500
Saldo	-36.700	-116.983	-57.600	-55.600	-55.600	-55.600
Investerings						
Uitgaven	0	0	12.000	12.000	12.000	12.000
Ontvangsten	0	0	0	0	0	0
Saldo	0	0	-12.000	-12.000	-12.000	-12.000
Financiering						

Actie: AC000177: We organiseren een vrijetijdsaanbod voor kinderen en jongeren aanvullend op het jeugdwerk.

We organiseren een gevarieerd vrijetijdsaanbod voor kinderen en jongeren, aanvullend op het bestaande jeugdwerk.

Van 01/01/2020 tot 31/12/2025

	2020	2021	2022	2023	2024	2025
Exploitatie						
Uitgaven	7.593	79.983	42.000	40.000	40.000	40.000
Ontvangsten	4.240	8.700	18.100	18.100	18.100	18.100
Saldo	-3.353	-71.283	-23.900	-21.900	-21.900	-21.900
Investerings						
Financiering						

Actie: AC000178: We ondersteunen het jeugdwerk (financieel, logistiek, materieel,...).

We ondersteunen het jeugdwerk (financieel, logistiek, materieel,...).

Van 01/01/2020 tot 31/12/2025

	2020	2021	2022	2023	2024	2025
Exploitatie						
Uitgaven	36.742	49.100	37.100	37.100	37.100	37.100
Ontvangsten	3.395	3.400	3.400	3.400	3.400	3.400
Saldo	-33.347	-45.700	-33.700	-33.700	-33.700	-33.700
Investerings						
Uitgaven	0	0	12.000	12.000	12.000	12.000
Ontvangsten	0	0	0	0	0	0
Saldo	0	0	-12.000	-12.000	-12.000	-12.000
Financiering						

Actie: AC000179: We ondersteunen en stimuleren jeugdcultureigen uitingsvormen.

We ondersteunen en stimuleren jeugdcultureigen uitingsvormen en bieden mogelijkheden tot amateuristische kunstbeoefening.

Van 01/01/2020 tot 31/12/2025

Actieplan: AP000052: We ontplooiën initiatieven die bijdragen aan het welzijn van kinderen en jongeren.

We ontplooiën initiatieven die bijdragen aan het welzijn van kinderen en jongeren.

Van 01/01/2020 tot 31/12/2025

	2020	2021	2022	2023	2024	2025
Exploitatie						
Uitgaven	1.685	6.500	10.200	10.200	10.200	10.200
Ontvangsten	0	0	1.600	1.600	1.600	1.600
Saldo	-1.685	-6.500	-8.600	-8.600	-8.600	-8.600
Investerings						
Financiering						

Actie: AC000200: We ondersteunen scholen en verenigingen om de weerbaarheid van kinderen en jongeren te versterken.

We bieden scholen en verenigingen initiatieven aan om de weerbaarheid van kinderen en jongeren te versterken.

Van 01/01/2020 tot 31/12/2025

	2020	2021	2022	2023	2024	2025
Exploitatie						
Uitgaven	1.685	6.500	10.200	10.200	10.200	10.200
Ontvangsten	0	0	1.600	1.600	1.600	1.600
Saldo	-1.685	-6.500	-8.600	-8.600	-8.600	-8.600
Investerings						
Financiering						

Actie: AC000201: We ondersteunen moeilijk bereikbare jongeren via vindplaatsgericht werken.

Via vindplaatsgericht werken wijzen we moeilijk bereikbare jongeren de weg naar het jeugdwerk, andere vrijetijdsdiensten of de hulpverlening.

Van 01/01/2020 tot 31/12/2025

Actie: AC000202: We nemen een aantal flankerende maatregelen ter ondersteuning van de lokale onderwijspartners.

We nemen een aantal flankerende maatregelen ter ondersteuning van de lokale onderwijspartners.

Van 01/01/2020 tot 31/12/2025

Actie: AC000203: We onderzoeken de realisatie van inloophomenten voor kinderen en jongeren in de jeugthuizen.

We onderzoeken de mogelijkheid om inloophomenten voor kinderen en jongeren te organiseren de jeugthuizen.

Van 01/01/2020 tot 31/12/2025

Actie: AC000204: We ontwikkelen acties en projecten om de drugsproblematiek bij jongeren aan te pakken.

We ontwikkelen acties en projecten om de drugsproblematiek bij jongeren aan te pakken.

Van 01/01/2020 tot 31/12/2025

Actieplan: AP000042: We voorzien in duurzame infrastructuur die tegemoet komt aan de noden van kinderen en jongeren.

We voorzien in duurzame infrastructuur die tegemoet komt aan de noden van kinderen en jongeren.

Van 01/01/2020 tot 31/12/2025

	2020	2021	2022	2023	2024	2025
Exploitatie						
Uitgaven	15.847	17.000	17.000	17.000	17.000	17.000
Ontvangsten	2.011	3.000	8.000	8.000	8.000	8.000
Saldo	-13.836	-14.000	-9.000	-9.000	-9.000	-9.000
Investerings						
Financiering						

Actie: AC000255: We onderzoeken een alternatieve huisvesting voor jeugdhuis Fuego.

We onderzoeken een alternatieve huisvesting voor jeugdhuis Fuego.

Van 01/01/2020 tot 31/12/2025

	2020	2021	2022	2023	2024	2025
Exploitatie						
Uitgaven	10.722	11.750	11.750	11.750	11.750	11.750
Ontvangsten	880	1.500	6.500	6.500	6.500	6.500
Saldo	-9.841	-10.250	-5.250	-5.250	-5.250	-5.250
Investerings						
Financiering						

Actie: AC000256: We renoveren het jeugdhuis d'Ambi in Neeroeteren.

We renoveren het jeugdhuis d'Ambi in Neeroeteren.

Van 01/01/2020 tot 31/12/2025

	2020	2021	2022	2023	2024	2025
Exploitatie						
Uitgaven	5.125	5.250	5.250	5.250	5.250	5.250
Ontvangsten	1.130	1.500	1.500	1.500	1.500	1.500
Saldo	-3.994	-3.750	-3.750	-3.750	-3.750	-3.750
Investerings						
Financiering						

Actie: AC000257: We onderzoeken de mogelijkheden voor het inrichten van speel- en hangplekken voor jongeren.

We onderzoeken de mogelijkheden voor het inrichten van creatieve en groene speel- en hangplekken voor jongeren.
Van 01/01/2020 tot 31/12/2025

Actie: AC000258: We verplaatsen het skatepark in Neeroeteren en zorgen voor een veilige infrastructuur.

We verplaatsen het skatepark in Neeroeteren naar een meer zichtbare locatie en zorgen dat de infrastructuur veilig is.
Van 01/01/2020 tot 31/12/2025

Beleidsdoelstelling: BD000023: Maaseik realiseert maximale gezondheids- en welzijnswinst voor alle kinderen en jongeren.

Maaseik realiseert maximale gezondheids- en welzijnswinst voor ieder kind door bij aanstaande ouders en gezinnen met kinderen en jongeren te werken aan een preventief gezinsbeleid

Van 01/01/2020 tot 31/12/2025

Actieplan: AP000072: We ondersteunen of organiseren zelf acties die kaderen in het preventieve gezinsbeleid

We ondersteunen of organiseren zelf acties die kaderen in het preventieve gezinsbeleid

Van 01/01/2020 tot 31/12/2025

Actie: AC000198: We organiseren samen met Kinrooi een 'Huis van het Kind'.

Maaseik organiseert i.s.m. Kinrooi een "Huis van het Kind", met als 3 pijlers preventieve gezondheidszorg, opvoedingsondersteuning en ontmoeting + als 4de pijler kinderarmoedebestrijding (i.s.m. de kinderarmoedecoördinator)

Van 01/01/2020 tot 31/12/2025

Beleidsdoelstelling: BD000019: Maaseik is een stad waar ouderen en zorgbehoevenden zich thuis voelen.

Maaseik is een stad waar ouderen en zorgbehoevenden zich thuis voelen.

Van 01/01/2020 tot 31/12/2025

	2020	2021	2022	2023	2024	2025
Exploitatie						
Uitgaven	9.715	8.720	40.720	40.720	40.720	40.720
Ontvangsten	6.772	6.600	37.250	37.250	37.250	37.250
Saldo	-2.943	-2.120	-3.470	-3.470	-3.470	-3.470
Investerings						
Financiering						

Actieplan: AP000060: Ouderen en zorgbehoevenden nemen maximaal deel aan de samenleving

Ouderen en zorgbehoevenden nemen maximaal deel aan de samenleving

Van 01/01/2020 tot 31/12/2025

	2020	2021	2022	2023	2024	2025
Exploitatie						
Uitgaven	9.715	8.720	40.720	40.720	40.720	40.720
Ontvangsten	6.772	6.600	37.250	37.250	37.250	37.250
Saldo	-2.943	-2.120	-3.470	-3.470	-3.470	-3.470
Investerings						
Financiering						

Actie: AC000132: We werken aan de participatie en inclusie van ouderen en zorgbehoevenden.

Maaseik neemt initiatieven die de participatie en inclusie van ouderen en zorgbehoevenden bevorderen en hun betrokkenheid bij de samenleving vergroten

Van 01/01/2020 tot 31/12/2025

	2020	2021	2022	2023	2024	2025
Exploitatie						
Uitgaven	9.715	8.720	40.720	40.720	40.720	40.720
Ontvangsten	6.772	6.600	37.250	37.250	37.250	37.250
Saldo	-2.943	-2.120	-3.470	-3.470	-3.470	-3.470
Investerings						
Financiering						

Actie: AC000133: We creëren mogelijkheden om ouderen en zorgbehoevenden zo lang mogelijk thuis te laten wonen.

We creëren mogelijkheden om ouderen en zorgbehoevenden zo lang mogelijk thuis te laten wonen.

Van 01/01/2020 tot 31/12/2025

Beleidsdoelstelling: BD000017: Maaseik heeft een toegankelijk, kwalitatief en betaalbaar zorgaanbod op maat.

Ouderen en zorgbehoevenden uit de regio vinden in Maaseik een zorgaanbod op maat, dat toegankelijk, kwalitatief en betaalbaar is.

Van 01/01/2020 tot 31/12/2025

	2020	2021	2022	2023	2024	2025
Exploitatie						
Uitgaven	7.936	14.300	14.500	14.500	14.500	14.500
Ontvangsten	7.055.693	7.374.402	7.594.493	7.587.267	7.720.630	7.856.442
Saldo	7.047.757	7.360.102	7.579.993	7.572.767	7.706.130	7.841.942
Investerings						
Financiering						

Actieplan: AP000073: We creëren mogelijkheden om ouderen en zorgbehoevenden zo lang mogelijk thuis te laten wonen.

We creëren mogelijkheden om ouderen en zorgbehoevenden zo lang mogelijk thuis te laten wonen.

Van 01/01/2020 tot 31/12/2025

Actie: AC000176: We doen onderzoek naar het realiseren van gemeenschappelijke woonvormen.

We doen onderzoek naar het realiseren van gemeenschappelijke woonvormen bv. assistentiewoningen, cohousing,...

Van 01/01/2020 tot 31/12/2025

Actieplan: AP000056: We bieden kwaliteitsvolle woonzorgdiensten aan.

We bieden kwaliteitsvolle woonzorgdiensten aan.

Van 01/01/2020 tot 31/12/2025

	2020	2021	2022	2023	2024	2025
Exploitatie						
Uitgaven	7.936	14.300	14.500	14.500	14.500	14.500
Ontvangsten	7.055.693	7.374.402	7.594.493	7.587.267	7.720.630	7.856.442
Saldo	7.047.757	7.360.102	7.579.993	7.572.767	7.706.130	7.841.942
Investerings						
Financiering						

Actie: AC000159: We ontwikkelen een nieuwe visie op wonen en leven in het woonzorgcentrum.

We ontwikkelen een nieuwe visie op wonen en leven in het woonzorgcentrum.

Van 01/01/2020 tot 31/12/2025

	2020	2021	2022	2023	2024	2025
Exploitatie						
Uitgaven	7.936	14.300	14.500	14.500	14.500	14.500
Ontvangsten	0	0	0	0	0	0
Saldo	-7.936	-14.300	-14.500	-14.500	-14.500	-14.500
Investerings						
Financiering						

Actie: AC000160: Het woonzorgcentrum staat in voor een kwaliteitsvolle dienstverlening.

Het woonzorgcentrum staat in voor een kwaliteitsvolle dienstverlening binnen de financiële mogelijkheden.

Van 01/01/2020 tot 31/12/2025

	2020	2021	2022	2023	2024	2025
Exploitatie						
Uitgaven	0	0	0	0	0	0
Ontvangsten	5.699.744	5.973.960	6.064.681	6.033.175	6.141.772	6.252.324
Saldo	5.699.744	5.973.960	6.064.681	6.033.175	6.141.772	6.252.324
Investerings						
Financiering						

Actie: AC000161: De dienst voor gezinszorg staat in voor een kwaliteitsvolle dienstverlening.

De dienst voor gezinszorg staat in voor een kwaliteitsvolle dienstverlening binnen de financiële mogelijkheden.

Van 01/01/2020 tot 31/12/2025

	2020	2021	2022	2023	2024	2025
Exploitatie						
Uitgaven	0	0	0	0	0	0
Ontvangsten	1.068.977	1.096.879	1.213.958	1.238.238	1.263.004	1.288.264
Saldo	1.068.977	1.096.879	1.213.958	1.238.238	1.263.004	1.288.264
Investerings						
Financiering						

Actie: AC000162: Het dagverzorgingscentrum staat in voor een kwaliteitsvolle dienstverlening.

Het dagverzorgingscentrum staat in voor een kwaliteitsvolle dienstverlening binnen de financiële mogelijkheden.

Van 01/01/2020 tot 31/12/2025

	2020	2021	2022	2023	2024	2025
Exploitatie						
Uitgaven	0	0	0	0	0	0
Ontvangsten	286.971	303.563	315.854	315.854	315.854	315.854
Saldo	286.971	303.563	315.854	315.854	315.854	315.854
Investerings						
Financiering						

Actie: AC000163: We onderzoeken de mogelijke oprichting van een zorgbedrijf.

We onderzoeken de mogelijke oprichting van een zorgbedrijf.

Van 01/01/2020 tot 31/12/2025

Actie: AC000164: We onderzoeken de invoering van zelfroosteren voor verplegend en verzorgend personeel.

We onderzoeken de piste om zelfroosteren voor verplegend en verzorgend personeel in het woonzorgcentrum te realiseren.

Van 01/01/2020 tot 31/12/2025

Actie: AC000166: We stimuleren betrokkenheid van zorgvragers, familieleden en mantelzorgers.

We stimuleren de betrokkenheid van zorgvragers, familieleden en mantelzorgers bij de thuiszorgdiensten.

Van 01/01/2020 tot 31/12/2025

Beleidsdoelstelling: BD000005: Inwoners en bezoekers ervaren Maaseik als een veilige stad.

Inwoners en bezoekers ervaren Maaseik als een veilige stad.

Van 01/01/2020 tot 31/12/2025

	2020	2021	2022	2023	2024	2025
Exploitatie						
Uitgaven	1.801	9.566	9.566	9.566	9.566	9.411
Ontvangsten	4.404	17.000	17.000	17.000	17.000	17.000
Saldo	2.602	7.434	7.434	7.434	7.434	7.589
Investerings						
Uitgaven	0	369.962	100.000	102.300	100.000	104.600
Ontvangsten	0	80.000	100.000	100.000	100.000	100.000
Saldo	0	-289.962	0	-2.300	0	-4.600
Financiering						

Actieplan: AP000031: We pakken onveiligheids- en overlastfenomenen proactief, preventief en repressief aan.

We pakken, binnen de wettelijke bevoegdheden voor een lokaal bestuur, bestaande en nieuwe onveiligheids- en overlastfenomenen proactief, preventief en repressief aan.

Van 01/01/2020 tot 31/12/2025

	2020	2021	2022	2023	2024	2025
Exploitatie						
Uitgaven	1.549	8.201	8.201	8.201	8.201	8.201
Ontvangsten	4.404	17.000	17.000	17.000	17.000	17.000
Saldo	2.855	8.799	8.799	8.799	8.799	8.799
Investerings						
Uitgaven	0	365.000	100.000	100.000	100.000	100.000
Ontvangsten	0	80.000	100.000	100.000	100.000	100.000
Saldo	0	-285.000	0	0	0	0
Financiering						

Actie: AC000089: We zetten (mobiele) camera's in op het publieke domein en in de ondergrondse parkeergarages.

We zetten (mobiele) camera's in op het publieke domein (o.a. het stadscentrum, bedrijventerreinen, publieke gebouwen,...) en in de ondergrondse parkeergarages.

Van 01/01/2020 tot 31/12/2025

	2020	2021	2022	2023	2024	2025
Exploitatie						
Investerings						
Uitgaven	0	365.000	100.000	100.000	100.000	100.000
Ontvangsten	0	80.000	100.000	100.000	100.000	100.000
Saldo	0	-285.000	0	0	0	0
Financiering						

Actie: AC000217: We beteugelen maatschappelijke overlast door toepassing van gemeentelijke administratieve sancties.

We beteugelen maatschappelijke overlast op vlak van de openbare rust, openbare veiligheid, reinheid en gezond leefmilieu door een weloverwogen toepassing van gemeentelijke administratieve sancties.

Van 01/01/2020 tot 31/12/2025

	2020	2021	2022	2023	2024	2025
Exploitatie						
Uitgaven	1.549	8.201	8.201	8.201	8.201	8.201
Ontvangsten	4.404	17.000	17.000	17.000	17.000	17.000
Saldo	2.855	8.799	8.799	8.799	8.799	8.799
Investerings						
Financiering						

Actie: AC000218: We bestrijden georganiseerde criminaliteit via bestuurlijke aanpak.

We bestrijden georganiseerde criminaliteit via een gecoördineerde en geïntegreerde bestuurlijke aanpak.

Van 01/01/2020 tot 31/12/2025

Actie: AC000219: We coördineren de Lokale Integrale Veiligheidscel.

We coördineren de (wettelijk verplichte) Lokale Integrale Veiligheidscel i.k.v. de preventie en aanpak van radicalisering, extremisme en polarisering.

Van 01/01/2020 tot 31/12/2025

Actie: AC000220: We faciliteren WhatsApp-buurtpreventiegroepen.

We faciliteren WhatsApp-buurtpreventiegroepen om de sociale controle, de leefbaarheid en het veiligheidsgevoel te vergroten.

Van 01/01/2020 tot 31/12/2025

Actie: AC000221: We onderzoeken de invoering van Buurtinformatienetwerken.

We onderzoeken samen met de lokale politie de invoering van Buurtinformatienetwerken (BIN's) die de WhatsApp-groepen kunnen aanvullen.

Van 01/01/2020 tot 31/12/2025

Actieplan: AP000051: We treffen maatregelen om crisis- en noodsituaties doeltreffend het hoofd te kunnen bieden.

We treffen maatregelen om crisis- en noodsituaties doeltreffend het hoofd te kunnen bieden.

Van 01/01/2020 tot 31/12/2025

	2020	2021	2022	2023	2024	2025
Exploitatie						
Uitgaven	252	1.365	1.365	1.365	1.365	1.210
Ontvangsten	0	0	0	0	0	0
Saldo	-252	-1.365	-1.365	-1.365	-1.365	-1.210
Investerings						
Uitgaven	0	4.962	0	2.300	0	4.600
Ontvangsten	0	0	0	0	0	0
Saldo	0	-4.962	0	-2.300	0	-4.600
Financiering						

Actie: AC000242: We plaatsen en onderhouden AED-toestellen en zorgen voor de nodige opleidingen.

I.k.v. 'hartveilige stad' plaatsen en onderhouden we AED-toestellen en zorgen we voor opleidingen rond het gebruik, conform de afspraken met het Rode Kruis.

Van 01/01/2020 tot 31/12/2025

	2020	2021	2022	2023	2024	2025
Exploitatie						
Uitgaven	252	1.365	1.365	1.365	1.365	1.210
Ontvangsten	0	0	0	0	0	0
Saldo	-252	-1.365	-1.365	-1.365	-1.365	-1.210
Investerings						
Uitgaven	0	4.962	0	2.300	0	4.600
Ontvangsten	0	0	0	0	0	0
Saldo	0	-4.962	0	-2.300	0	-4.600
Financiering						

Actie: AC000243: We coördineren het Algemeen Nood- en Interventieplan Maaseik en houden dit actueel.

We coördineren het Algemeen Nood- en Interventieplan Maaseik en houden dit actueel.

Van 01/01/2020 tot 31/12/2025

Actie: AC000244: We onderzoeken hoe het gebruik van verlichte huisnummers aangemoedigd kan worden.

We onderzoeken hoe het gebruik van verlichte huisnummers aangemoedigd kan worden.

Van 01/01/2020 tot 31/12/2025

Actie: AC000245: We richten een Psychosociaal Hulpverleningsnetwerk op en staan in voor de coördinatie.

We richten een Psychosociaal Hulpverleningsnetwerk op en staan in voor de coördinatie.

Van 01/01/2020 tot 31/12/2025

Actie: AC000246: We staan in voor een optimale communicatie binnen de gemeentelijke veiligheidscel.

We staan in voor een optimale communicatie binnen de gemeentelijke veiligheidscel.

Van 01/01/2020 tot 31/12/2025

Beleidsdoelstelling: BD000006: Inwoners en bezoekers ervaren Maaseik als een mooie, propere stad.

Inwoners en bezoekers ervaren Maaseik als een mooie, propere stad met een duurzame milieukwaliteit

Van 01/01/2020 tot 31/12/2025

	2020	2021	2022	2023	2024	2025
Exploitatie						
Uitgaven	1.491.767	1.846.666	1.733.134	1.721.464	1.721.474	1.721.484
Ontvangsten	1.601.313	1.601.698	1.582.864	1.582.864	1.582.864	1.582.864
Saldo	109.546	-244.968	-150.270	-138.600	-138.610	-138.620
Investerings						
Uitgaven	-5.306	125.000	138.000	55.000	55.000	55.000
Ontvangsten	0	0	53.000	0	0	0
Saldo	5.306	-125.000	-85.000	-55.000	-55.000	-55.000
Financiering						

Actieplan: AP000032: We stimuleren de bevolking om bij te dragen aan een propere leefomgeving en een gezond leefmilieu.

Maaseik creëert een breed draagvlak bij de bevolking om met behulp van een duurzame levensstijl bij te dragen aan een propere leefomgeving en een gezond leefmilieu.

Van 01/01/2020 tot 31/12/2025

	2020	2021	2022	2023	2024	2025
Exploitatie						
Uitgaven	1.325.760	1.574.456	1.454.884	1.443.214	1.443.224	1.443.234
Ontvangsten	1.479.494	1.495.229	1.526.564	1.526.564	1.526.564	1.526.564
Saldo	153.734	-79.227	71.680	83.350	83.340	83.330
Investerings						
Uitgaven	0	25.000	35.000	5.000	5.000	5.000
Ontvangsten	0	0	0	0	0	0
Saldo	0	-25.000	-35.000	-5.000	-5.000	-5.000
Financiering						

Actie: AC000116: We herzien de inzameling van particulier afval i.s.m. Limburg.net en De Kringloopwinkel.

We herzien de inzameling van particulier afval i.s.m. Limburg.net en De Kringloopwinkel.

Van 01/01/2020 tot 31/12/2025

	2020	2021	2022	2023	2024	2025
Exploitatie						
Uitgaven	1.300.461	1.495.230	1.367.998	1.367.998	1.367.998	1.367.998
Ontvangsten	1.479.494	1.495.229	1.521.564	1.521.564	1.521.564	1.521.564
Saldo	179.033	-1	153.566	153.566	153.566	153.566
Investerings						
Financiering						

Actie: AC000117: We sensibiliseren de inwoners over diverse milieuthema's.

We sensibiliseren de inwoners over milieuthema's, o.a. groene energie, hemel- en grondwater, zwerfvuil, 'keer voor je eigen deur'...

Van 01/01/2020 tot 31/12/2025

	2020	2021	2022	2023	2024	2025
Exploitatie						
Uitgaven	25.299	79.226	81.886	70.216	70.226	70.236
Ontvangsten	0	0	5.000	5.000	5.000	5.000
Saldo	-25.299	-79.226	-76.886	-65.216	-65.226	-65.236
Investerings						
Uitgaven	0	25.000	35.000	5.000	5.000	5.000
Ontvangsten	0	0	0	0	0	0
Saldo	0	-25.000	-35.000	-5.000	-5.000	-5.000
Financiering						

Actie: AC000118: We nemen deel aan het coachingtraject van OVAM voor een afvalprogramma op maat.

We nemen deel aan het coachingtraject van OVAM voor een afvalprogramma op maat.

Van 01/01/2020 tot 31/12/2025

	2020	2021	2022	2023	2024	2025
Exploitatie						
Uitgaven	0	0	5.000	5.000	5.000	5.000
Ontvangsten	0	0	0	0	0	0
Saldo	0	0	-5.000	-5.000	-5.000	-5.000
Investerings						
Financiering						

Actie: AC000119: We toetsen alle acties van de organisatie aan de doelstellingen van het Klimaatplan 2030.

We toetsen alle acties van de organisatie aan de doelstellingen van het Klimaatplan 2030.

Van 01/01/2020 tot 31/12/2025

Actie: AC000120: We werken een plan uit rond circulaire economie.

We werken een plan uit rond circulaire economie.

Van 01/01/2020 tot 31/12/2025

Actieplan: AP000036: We staan in voor kwaliteitsvol natuur- en bosbeheer en duurzaam beheer van open groene ruimte.

Maaseik draagt zorg voor een kwaliteitsvol natuur- en bosbeheer en duurzaam beheer van open groene ruimte

Van 01/01/2020 tot 31/12/2025

	2020	2021	2022	2023	2024	2025
Exploitatie						
Uitgaven	57.644	75.210	96.250	96.250	96.250	96.250
Ontvangsten	108.834	97.969	47.800	47.800	47.800	47.800
Saldo	51.190	22.759	-48.450	-48.450	-48.450	-48.450
Investerings						
Uitgaven	-5.306	100.000	103.000	50.000	50.000	50.000
Ontvangsten	0	0	53.000	0	0	0
Saldo	5.306	-100.000	-50.000	-50.000	-50.000	-50.000
Financiering						

Actie: AC000121: We voeren het Bosbeheersplan uit.

We voeren het Bosbeheersplan uit.

Van 01/01/2020 tot 31/12/2025

	2020	2021	2022	2023	2024	2025
Exploitatie						
Uitgaven	33.554	34.000	34.000	34.000	34.000	34.000
Ontvangsten	108.834	97.969	47.800	47.800	47.800	47.800
Saldo	75.280	63.969	13.800	13.800	13.800	13.800
Investerings						
Financiering						

Actie: AC000122: We voeren het bermbeheersplan uit.

We voeren het bermbeheersplan uit.

Van 01/01/2020 tot 31/12/2025

	2020	2021	2022	2023	2024	2025
Exploitatie						
Uitgaven	0	0	12.000	12.000	12.000	12.000
Ontvangsten	0	0	0	0	0	0
Saldo	0	0	-12.000	-12.000	-12.000	-12.000
Investerings						
Financiering						

Actie: AC000123: We onderzoeken de aanleg van volkstuintjes, bloemenweiden, onderhoudsvriendelijke perken,...

We onderzoeken mogelijkheden voor de aanleg van volkstuintjes, bloemenweiden, onderhoudsvriendelijke perken,...

Van 01/01/2020 tot 31/12/2025

	2020	2021	2022	2023	2024	2025
Exploitatie						
Uitgaven	0	4.620	7.000	7.000	7.000	7.000
Ontvangsten	0	0	0	0	0	0
Saldo	0	-4.620	-7.000	-7.000	-7.000	-7.000
Investerings						
Financiering						

Actie: AC000124: We realiseren het bijenplan.

We realiseren het bijenplan.

Van 01/01/2020 tot 31/12/2025

	2020	2021	2022	2023	2024	2025
Exploitatie						
Uitgaven	0	2.000	2.000	2.000	2.000	2.000
Ontvangsten	0	0	0	0	0	0
Saldo	0	-2.000	-2.000	-2.000	-2.000	-2.000
Investerings						
Financiering						

Actie: AC000125: We promoten het planten van streekeigen bomen en struiken.

We promoten het planten van streekeigen bomen en struiken.

Van 01/01/2020 tot 31/12/2025

	2020	2021	2022	2023	2024	2025
Exploitatie						
Uitgaven	0	1.000	1.000	1.000	1.000	1.000
Ontvangsten	0	0	0	0	0	0
Saldo	0	-1.000	-1.000	-1.000	-1.000	-1.000
Investerings						
Uitgaven	-5.306	100.000	103.000	50.000	50.000	50.000
Ontvangsten	0	0	53.000	0	0	0
Saldo	5.306	-100.000	-50.000	-50.000	-50.000	-50.000
Financiering						

Actie: AC000126: We blijven het project 'Duinengordel' ondersteunen.

We blijven het project 'Duinengordel' ondersteunen.

Van 01/01/2020 tot 31/12/2025

	2020	2021	2022	2023	2024	2025
Exploitatie						
Uitgaven	13.500	13.500	18.500	18.500	18.500	18.500
Ontvangsten	0	0	0	0	0	0
Saldo	-13.500	-13.500	-18.500	-18.500	-18.500	-18.500
Investerings						
Financiering						

Actie: AC000127: We ontwikkelen een plan voor het ontharden en vergroenen van parkeerplaatsen en speelterreinen.

We ontwikkelen een plan voor het ontharden en vergroenen van parkeerplaatsen en speelterreinen.

Van 01/01/2020 tot 31/12/2025

	2020	2021	2022	2023	2024	2025
Exploitatie						
Uitgaven	0	0	5.000	5.000	5.000	5.000
Ontvangsten	0	0	0	0	0	0
Saldo	0	0	-5.000	-5.000	-5.000	-5.000
Investerings						
Financiering						

Actie: AC000128: We sensibiliseren lokale land- en tuinbouwers om kwaliteitsvolle productiemethoden te gebruiken.

We sensibiliseren de lokale land- en tuinbouwers om kwaliteitsvolle productiemethoden te gebruiken die sociaal verantwoord, milieu- en diervriendelijk zijn.

Van 01/01/2020 tot 31/12/2025

	2020	2021	2022	2023	2024	2025
Exploitatie						
Uitgaven	10.590	20.090	16.750	16.750	16.750	16.750
Ontvangsten	0	0	0	0	0	0
Saldo	-10.590	-20.090	-16.750	-16.750	-16.750	-16.750
Investerings						
Financiering						

Actie: AC000129: We stimuleren en ondersteunen de adoptie van perkjes en rotondes door particulieren en bedrijven.

We stimuleren en ondersteunen de adoptie van perkjes en rotondes door particulieren en bedrijven.

Van 01/01/2020 tot 31/12/2025

Actieplan: AP000065: Maaseik pakt overlast m.b.t. de openbare reinheid aan.

Maaseik pakt overlast m.b.t. de openbare reinheid aan.

Van 01/01/2020 tot 31/12/2025

	2020	2021	2022	2023	2024	2025
Exploitatie						
Uitgaven	108.363	197.000	182.000	182.000	182.000	182.000
Ontvangsten	12.985	8.500	8.500	8.500	8.500	8.500
Saldo	-95.379	-188.500	-173.500	-173.500	-173.500	-173.500
Investerings						
Financiering						

Actie: AC000130: We bestrijden de overlast veroorzaakt door duiven, ratten, zwervkatten, eikenprocessierups,...

We bestrijden de overlast veroorzaakt door duiven, ratten, zwervkatten, eikenprocessierups,...

Van 01/01/2020 tot 31/12/2025

	2020	2021	2022	2023	2024	2025
Exploitatie						
Uitgaven	106.303	162.000	162.000	162.000	162.000	162.000
Ontvangsten	12.985	8.500	8.500	8.500	8.500	8.500
Saldo	-93.318	-153.500	-153.500	-153.500	-153.500	-153.500
Investerings						
Financiering						

Actie: AC000131: We pakken overlast zoals bv. zwerfvuil veroorzaakt door onaangepast gedrag aan via milieuhandhaving.

We pakken maatschappelijke overlast (zoals bv. zwerfvuil) veroorzaakt door onaangepast gedrag aan via milieuhandhaving.

Van 01/01/2020 tot 31/12/2025

	2020	2021	2022	2023	2024	2025
Exploitatie						
Uitgaven	2.061	35.000	20.000	20.000	20.000	20.000
Ontvangsten	0	0	0	0	0	0
Saldo	-2.061	-35.000	-20.000	-20.000	-20.000	-20.000
Investerings						
Financiering						

Beleidsdoelstelling: BD000015: Maaseik is een toonaangevende middenstandstad.

Maaseik is een toonaangevende middenstandstad met een bovenlokale centrumfunctie en een ondernemersvriendelijk klimaat.

Van 01/01/2020 tot 31/12/2025

	2020	2021	2022	2023	2024	2025
Exploitatie						
Uitgaven	51.547	138.400	355.900	155.900	107.500	107.500
Ontvangsten	83.629	78.928	184.000	84.000	84.000	84.000
Saldo	32.082	-59.472	-171.900	-71.900	-23.500	-23.500
Investerings						
Uitgaven	77.011	91.455	40.000	20.000	20.000	20.000
Ontvangsten	0	0	0	0	0	0
Saldo	-77.011	-91.455	-40.000	-20.000	-20.000	-20.000
Financiering						

Actieplan: AP000068: We creëren een ondernemersvriendelijk klimaat.

We creëren een ondernemersvriendelijk klimaat.

Van 01/01/2020 tot 31/12/2025

	2020	2021	2022	2023	2024	2025
Exploitatie						
Uitgaven	1.815	0	0	0	0	0
Ontvangsten	23.238	2.500	37.000	37.000	37.000	37.000
Saldo	21.423	2.500	37.000	37.000	37.000	37.000
Investerings						
Uitgaven	18.466	20.000	20.000	20.000	20.000	20.000
Ontvangsten	0	0	0	0	0	0
Saldo	-18.466	-20.000	-20.000	-20.000	-20.000	-20.000
Financiering						

Actie: AC000172: We bieden ondernemers inhoudelijke en logistieke ondersteuning op maat.

We bieden ondernemers inhoudelijke en logistieke ondersteuning op maat.

Van 01/01/2020 tot 31/12/2025

	2020	2021	2022	2023	2024	2025
Exploitatie						
Uitgaven	0	0	0	0	0	0
Ontvangsten	23.238	2.500	37.000	37.000	37.000	37.000
Saldo	23.238	2.500	37.000	37.000	37.000	37.000
Investerings						
Financiering						

Actie: AC000173: We evalueren de belastingen van toepassing op ondernemers en schaffen ze af of sturen ze bij.

We evalueren de belastingen van toepassing op ondernemers en schaffen ze af of sturen ze bij.

Van 01/01/2020 tot 31/12/2020

Actie: AC000174: We zetten actief in op de revitalisering van onze bedrijventerreinen.

We zetten actief in op de revitalisering van onze bedrijventerreinen.

Van 01/01/2020 tot 31/12/2025

	2020	2021	2022	2023	2024	2025
Exploitatie						
Uitgaven	1.815	0	0	0	0	0
Ontvangsten	0	0	0	0	0	0
Saldo	-1.815	0	0	0	0	0
Investerings						
Uitgaven	18.466	20.000	20.000	20.000	20.000	20.000
Ontvangsten	0	0	0	0	0	0
Saldo	-18.466	-20.000	-20.000	-20.000	-20.000	-20.000
Financiering						

Actie: AC000308: We implementeren het EFRO-project digitalisering voor ondernemers.

We implementeren het EFRO-project digitalisering voor ondernemers.

Van 01/01/2020 tot 31/12/2025

Actieplan: AP000050: We ondersteunen handelsactiviteiten in de openlucht en zorgen voor verfraaiing van het straatbeeld.

We nemen initiatieven om lokale kermissen en markten te ondersteunen en zorgen voor verfraaiing van de winkelstraten.

Van 01/01/2020 tot 31/12/2025

	2020	2021	2022	2023	2024	2025
Exploitatie						
Uitgaven	35.986	43.000	57.500	57.500	57.500	57.500
Ontvangsten	31.119	40.700	47.000	47.000	47.000	47.000
Saldo	-4.868	-2.300	-10.500	-10.500	-10.500	-10.500
Investerings						
Financiering						

Actie: AC000190: We voorzien jaarlijks kerstverlichting in de winkelstraten van Maaseik, Neeroeteren en Opoeteren.

We voorzien jaarlijks kerstverlichting in de winkelstraten van Maaseik, Neeroeteren en Opoeteren.

Van 01/01/2020 tot 31/12/2025

	2020	2021	2022	2023	2024	2025
Exploitatie						
Uitgaven	34.968	38.000	35.000	35.000	35.000	35.000
Ontvangsten	0	0	0	0	0	0
Saldo	-34.968	-38.000	-35.000	-35.000	-35.000	-35.000
Investerings						
Financiering						

Actie: AC000191: We organiseren kwaliteitsvolle en leefbare kermissen en markten.

We organiseren kwaliteitsvolle en leefbare kermissen en markten.

Van 01/01/2020 tot 31/12/2025

	2020	2021	2022	2023	2024	2025
Exploitatie						
Uitgaven	1.018	5.000	22.500	22.500	22.500	22.500
Ontvangsten	31.119	40.700	47.000	47.000	47.000	47.000
Saldo	30.100	35.700	24.500	24.500	24.500	24.500
Investerings						
Financiering						

Actieplan: AP000054: We ondersteunen detailhandel en horeca, maximaliseren onze

centrumfunctie en pakken leegstand aan.

We nemen kwaliteitsvolle en haalbare initiatieven om de detailhandel en horeca te ondersteunen, de bovenlokale centrumfunctie te maximaliseren en de groeiende leegstand terug te dringen.

Van 01/01/2020 tot 31/12/2025

	2020	2021	2022	2023	2024	2025
Exploitatie						
Uitgaven	13.746	95.400	298.400	98.400	50.000	50.000
Ontvangsten	29.272	35.728	100.000	0	0	0
Saldo	15.526	-59.672	-198.400	-98.400	-50.000	-50.000
Investerings						
Uitgaven	58.545	71.455	20.000	0	0	0
Ontvangsten	0	0	0	0	0	0
Saldo	-58.545	-71.455	-20.000	0	0	0
Financiering						

Actie: AC000188: We realiseren het project 'naar de kern'.

We realiseren het project 'naar de kern'.

Van 01/01/2020 tot 31/12/2025

	2020	2021	2022	2023	2024	2025
Exploitatie						
Uitgaven	0	0	200.000	0	0	0
Ontvangsten	0	0	100.000	0	0	0
Saldo	0	0	-100.000	0	0	0
Investerings						
Financiering						

Actie: AC000189: We ontwikkelen en realiseren een Strategisch Commercieel Plan Binnenstad Maaseik.

We ontwikkelen en realiseren een Strategisch Commercieel Plan Binnenstad Maaseik.

Van 01/01/2020 tot 31/12/2025

	2020	2021	2022	2023	2024	2025
Exploitatie						
Uitgaven	13.746	95.400	98.400	98.400	50.000	50.000
Ontvangsten	29.272	35.728	0	0	0	0
Saldo	15.526	-59.672	-98.400	-98.400	-50.000	-50.000
Investerings						
Uitgaven	58.545	71.455	20.000	0	0	0
Ontvangsten	0	0	0	0	0	0
Saldo	-58.545	-71.455	-20.000	0	0	0
Financiering						

Beleidsdoelstelling: BD00020: In Maaseik leven alle inwoners harmonieus samen.

In Maaseik leven alle inwoners harmonieus samen.

Van 01/01/2020 tot 31/12/2025

	2020	2021	2022	2023	2024	2025
Exploitatie						
Uitgaven	15.814	40.217	49.000	33.500	33.500	33.500
Ontvangsten	60.558	9.975	2.950	2.950	2.950	2.950
Saldo	44.744	-30.242	-46.050	-30.550	-30.550	-30.550
Investerings						
Uitgaven	2.662	175.612	345.000	30.000	30.000	30.000
Ontvangsten	0	0	0	0	0	0
Saldo	-2.662	-175.612	-345.000	-30.000	-30.000	-30.000
Financiering						

Actieplan: AP000064: We voeren een horizontaal en inclusief lokaal integratie- en

diversiteitsbeleid.

We voeren een horizontaal en inclusief lokaal integratie- en diversiteitsbeleid.

Van 01/01/2020 tot 31/12/2025

	2020	2021	2022	2023	2024	2025
Exploitatie						
Uitgaven	4.265	15.217	8.500	8.500	8.500	8.500
Ontvangsten	60.558	9.617	2.700	2.700	2.700	2.700
Saldo	56.293	-5.600	-5.800	-5.800	-5.800	-5.800
Investerings						
Financiering						

Actie: AC000251: We ontplooiën initiatieven om radicalisering, extremisme en polarisering te voorkomen.

We ontplooiën socioculturele en educatieve activiteiten om radicalisering, extremisme en polarisering te voorkomen.

Van 01/01/2020 tot 31/12/2025

	2020	2021	2022	2023	2024	2025
Exploitatie						
Uitgaven	4.265	15.217	8.500	8.500	8.500	8.500
Ontvangsten	60.558	9.617	2.700	2.700	2.700	2.700
Saldo	56.293	-5.600	-5.800	-5.800	-5.800	-5.800
Investerings						
Financiering						

Actie: AC000252: We bepalen in 2020 een missie en visie over integratie- en diversiteitsbeleid.

We bepalen in 2020 een nieuwe eenduidige en gedragen missie en visie over integratie- en diversiteitsbeleid.

Van 01/01/2020 tot 31/12/2025

Actie: AC000253: We realiseren het actieplan, gemaakt op basis van de missie en visie integratie- en diversiteitsbeleid.

We realiseren het actieplan dat in 2020 wordt opgemaakt, op basis van de nieuwe missie en visie integratie- en diversiteitsbeleid.

Van 01/01/2020 tot 31/12/2025

Actieplan: AP000061: We versterken de leefbaarheid en sociale cohesie in wijken en buurten.

We versterken de leefbaarheid en sociale cohesie in wijken en buurten.

Van 01/01/2020 tot 31/12/2025

	2020	2021	2022	2023	2024	2025
Exploitatie						
Uitgaven	11.548	25.000	40.500	25.000	25.000	25.000
Ontvangsten	0	358	250	250	250	250
Saldo	-11.548	-24.642	-40.250	-24.750	-24.750	-24.750
Investerings						
Uitgaven	2.662	175.612	345.000	30.000	30.000	30.000
Ontvangsten	0	0	0	0	0	0
Saldo	-2.662	-175.612	-345.000	-30.000	-30.000	-30.000
Financiering						

Actie: AC000247: We organiseren en faciliteren gemeenschapsbevorderende activiteiten in wijken en buurten.

We organiseren en faciliteren gemeenschapsbevorderende activiteiten voor bewoners van (sociale) wijken en buurten.

Van 01/01/2020 tot 31/12/2025

	2020	2021	2022	2023	2024	2025
Exploitatie						
Uitgaven	48	2.100	2.500	2.500	2.500	2.500
Ontvangsten	0	358	250	250	250	250
Saldo	-48	-1.742	-2.250	-2.250	-2.250	-2.250
Investerings						
Financiering						

Actie: AC000248: We ondersteunen eigen initiatieven van wijk- en buurtorganisaties.

We ondersteunen eigen initiatieven van wijk- en buurtorganisaties financieel, materieel en logistiek.

Van 01/01/2020 tot 31/12/2025

	2020	2021	2022	2023	2024	2025
Exploitatie						
Uitgaven	11.500	12.000	15.000	15.000	15.000	15.000
Ontvangsten	0	0	0	0	0	0
Saldo	-11.500	-12.000	-15.000	-15.000	-15.000	-15.000
Investerings						
Financiering						

Actie: AC000249: We creëren creatieve, groene en veilige speel- en hangplekken voor kinderen en jongeren.

We creëren creatieve, groene en veilige speel- en hangplekken voor kinderen en jongeren in wijken en buurten.

Van 01/01/2020 tot 31/12/2025

	2020	2021	2022	2023	2024	2025
Exploitatie						
Uitgaven	0	7.500	22.500	7.500	7.500	7.500
Ontvangsten	0	0	0	0	0	0
Saldo	0	-7.500	-22.500	-7.500	-7.500	-7.500
Investerings						
Uitgaven	0	138.612	345.000	30.000	30.000	30.000
Ontvangsten	0	0	0	0	0	0
Saldo	0	-138.612	-345.000	-30.000	-30.000	-30.000
Financiering						

Actie: AC000250: We onderzoeken de mogelijkheid van een buurthuis voor wijk Gasthuisveld.

We onderzoeken de mogelijkheid van een buurthuis voor wijk Gasthuisveld.

Van 01/01/2020 tot 31/12/2025

	2020	2021	2022	2023	2024	2025
Exploitatie						
Uitgaven	0	3.400	500	0	0	0
Ontvangsten	0	0	0	0	0	0
Saldo	0	-3.400	-500	0	0	0
Investerings						
Uitgaven	2.662	37.000	0	0	0	0
Ontvangsten	0	0	0	0	0	0
Saldo	-2.662	-37.000	0	0	0	0
Financiering						

Beleidsdoelstelling: BD000027: Als lokaal bestuur nemen een regierol op het vlak van sociaal beleid op (WVG100)

Als lokaal bestuur nemen een regierol op het vlak van sociaal beleid op (WVG100)

Van 01/01/2020 tot 31/12/2025

Actieplan: AP000083: We ontwikkelen een gedragen integraal en inclusief lokaal sociaal beleid (WVG100/1)

We ontwikkelen een gedragen integraal en inclusief lokaal sociaal beleid (WVG100/1)

Van 01/01/2020 tot 31/12/2025

Actie: AC000205: We stimuleren de participatie van mensen in armoede (WVG100/12)

We stimuleren de participatie van mensen in armoede (WVG100/12)

Van 01/01/2020 tot 31/12/2025

Actie: AC000206: We zetten in op ouderenbeleidsparticipatie (WVG100/11)

We zetten in op ouderenbeleidsparticipatie (WVG100/11)

Van 01/01/2020 tot 31/12/2025

Beleidsdoelstelling: BD000026: De lokale sociale hulp- en dienstverlening zijn maximaal toegankelijk. (WVG200)

Maaseik maakt werk van een maximale toegankelijkheid van de lokale sociale hulpdienstverlening met bijzondere aandacht voor onderbescherming (WVG200)

Van 01/01/2020 tot 31/12/2025

Actieplan: AP000077: We bouwen het sociaal huis verder uit (WVG200/1)

We bouwen het sociaal huis verder uit (WVG200/1)

Van 01/01/2020 tot 31/12/2025

Actie: AC000171: Welzijnsdiensten kunnen hun dienstverlening aanbieden vanuit het Sociaal Huis (WVG200/1).

We nodigen de welzijnsdiensten uit hun dienstverlening aan te bieden vanuit het Sociaal Huis (WVG200/1)

Van 01/01/2020 tot 31/12/2025

Actieplan: AP000086: We realiseren een samenwerkingsverband geïntegreerd breed onthaal. (WVG200/2)

We realiseren een samenwerkingsverband geïntegreerd breed onthaal. (WVG200/2)

Van 01/01/2020 tot 31/12/2025

Actie: AC000296: We werken regionaal samen om onderbescherming tegen te gaan. (WVG200/2)

We werken mee aan een regionaal samenwerkingsverband met de betrokken partners om onderbescherming tegen te gaan (WVG200/2)

Van 01/01/2020 tot 31/12/2025

Beleidsdoelstelling: BD000025: Maaseik draagt bij aan de vermaatschappelijking van de sociale hulp- en dienstverlening. (WVG300)

Maaseik werkt maatregelen uit die de vermaatschappelijking van de lokale sociale hulp- en dienstverlening stimuleren (WVG300)

Van 01/01/2020 tot 31/12/2025

Actieplan: AP000081: We stimuleren integrale zorg op maat van de gebruiker. (WVG300/1)

We stimuleren integrale zorg waarbij aspecten van professionele zorg, zelfzorg en informele-vrijwillige zorg op maat van de gebruiker wordt ingezet (WVG300/1)

Van 01/01/2020 tot 31/12/2025

Actie: AC000232: We organiseren zorgbemiddelingsgesprekken en lokaal cliëntenoverleg. (WVG300/1)

We organiseren zorgbemiddelingsgesprekken en lokaal cliëntenoverleg waarbij maximaal ingespeeld wordt op een integrale hulpverlening (WVG300/1)

Van 01/01/2020 tot 31/12/2025

Actieplan: AP000075: We ondersteunen of organiseren zelf initiatieven van vrijwillige en informele zorg (WVG300/2)

We ondersteunen of organiseren zelf initiatieven van vrijwillige en informele zorg (WVG300/2)

Van 01/01/2020 tot 31/12/2025

Actie: AC000199: We faciliteren, ondersteunen en werken samen met diverse vrijwilligersverbanden. (WVG300/2)

We faciliteren, ondersteunen en werken optimaal samen met verschillende vrijwilligersverbanden (buddysysteem, welzijnsschakels, St Vincentius, 't Kietelt,...) (WVG300/2)

Van 01/01/2020 tot 31/12/2025

Actieplan: AP000085: We promoten initiatieven van informele en vrijwillige zorg. (WVG300/3)

Sensibiliseren van de bevolking voor deelname aan oprichting, organisatie of gebruik van initiatieven van informele en vrijwillige zorg (WVG300/3)

Van 01/01/2020 tot 31/12/2025

Actie: AC000152: We promoten informele en vrijwillige zorg via diverse kanalen. (WVG 300/3)

We zetten diverse kanalen in om informele en vrijwillige zorg te promoten (MAzine, flyers, sociale media, ...) (WVG 300/3)

Van 01/01/2020 tot 31/12/2025

Beleidsdoelstelling: BD000022: Maaseik zet maximaal in op de bestrijding van kinderarmoede

Maaseik zet maximaal in op de bestrijding van kinderarmoede

Van 01/01/2020 tot 31/12/2025

	2020	2021	2022	2023	2024	2025
Exploitatie						
Uitgaven	18.914	68.687	68.880	69.078	69.279	69.485
Ontvangsten	17.957	14.192	14.154	14.154	14.154	14.154
Saldo	-957	-54.495	-54.726	-54.924	-55.125	-55.331
Investerings						
Financiering						

Actieplan: AP000063: We bestrijden kinderarmoede zowel preventief als curatief in samenwerking met lokale actoren.

We bestrijden kinderarmoede in al zijn dimensies, zowel preventief als curatief, in samenwerking met andere lokale actoren

Van 01/01/2020 tot 31/12/2025

	2020	2021	2022	2023	2024	2025
Exploitatie						
Uitgaven	18.914	68.687	68.880	69.078	69.279	69.485
Ontvangsten	17.957	14.192	14.154	14.154	14.154	14.154
Saldo	-957	-54.495	-54.726	-54.924	-55.125	-55.331
Investerings						
Financiering						

Actie: AC000158: We ontwikkelen en ondersteunen initiatieven die gericht zijn op de aanpak van kinderarmoede

We ontwikkelen en ondersteunen initiatieven die gericht zijn op de aanpak van kinderarmoede

Van 01/01/2020 tot 31/12/2025

	2020	2021	2022	2023	2024	2025
Exploitatie						
Uitgaven	18.914	68.687	68.880	69.078	69.279	69.485
Ontvangsten	17.957	14.192	14.154	14.154	14.154	14.154
Saldo	-957	-54.495	-54.726	-54.924	-55.125	-55.331
Investerings						
Financiering						

Beleidsdoelstelling: BD000018: Maaseik biedt kwaliteitsvolle en betaalbare kinderopvang aan.

Ouders uit de regio kunnen beroep doen op kwaliteitsvolle betaalbare opvang voor kinderen van 0 tot 12 jaar.

Van 01/01/2020 tot 31/12/2025

	2020	2021	2022	2023	2024	2025
Exploitatie						
Investerings						
Uitgaven	10.882	29.631	650.000	90.000	0	0
Ontvangsten	0	0	0	0	0	0
Saldo	-10.882	-29.631	-650.000	-90.000	0	0
Financiering						

Actieplan: AP000069: We bieden kwaliteitsvolle opvang aan in een huiselijke en professionele omgeving.

We bieden kwaliteitsvolle, betaalbare en toegankelijke opvang aan in een huiselijke maar professionele omgeving.

Van 01/01/2020 tot 31/12/2025

Actie: AC000168: Onze kinderopvanginitiatieven werken aan permanente kwaliteitsverbetering.

Buitenschoolse kinderopvang Robbedoes en groepsopvang Hopsa werken aan permanente kwaliteitsverbetering, conform de regelgeving (kwaliteitshandboek).

Van 01/01/2020 tot 31/12/2025

Actie: AC000169: Onze kinderopvanginitiatieven werken mee aan de strijd tegen kinder(kans)armoede.

Buitenschoolse kinderopvang Robbedoes en groepsopvang Hopsa werken samen met relevante partners in de strijd tegen kinder(kans)armoede.

Van 01/01/2020 tot 31/12/2025

Actie: AC000170: Buitenschoolse kinderopvang Robbedoes en groepsopvang Hopsa zetten sterk in op ouderparticipatie.

Buitenschoolse kinderopvang Robbedoes en groepsopvang Hopsa zetten sterk in op ouderparticipatie.

Van 01/01/2020 tot 31/12/2025

Actieplan: AP000078: We voorzien in kwalitatieve infrastructuur voor onze eigen opvanginitiatieven.

We voorzien in kwalitatieve infrastructuur voor onze eigen opvanginitiatieven, conform de richtlijnen van Kind & Gezin.

Van 01/01/2020 tot 31/12/2025

	2020	2021	2022	2023	2024	2025
Exploitatie						
Investerings						
Uitgaven	10.882	29.631	650.000	90.000	0	0
Ontvangsten	0	0	0	0	0	0
Saldo	-10.882	-29.631	-650.000	-90.000	0	0
Financiering						

Actie: AC000259: We onderzoeken mogelijkheden om de infrastructuur van onze kinderopvanginitiatieven te optimaliseren

We onderzoeken de mogelijkheden om de infrastructuur van onze kinderopvanginitiatieven te optimaliseren.

Van 01/01/2020 tot 31/12/2025

	2020	2021	2022	2023	2024	2025
Exploitatie						
Investerings						
Uitgaven	10.882	29.631	650.000	90.000	0	0
Ontvangsten	0	0	0	0	0	0
Saldo	-10.882	-29.631	-650.000	-90.000	0	0
Financiering						

Actieplan: AP000057: We coördineren, faciliteren en ondersteunen lokale opvanginitiatieven voor kinderen.

We nemen een coördinerende, faciliterende en ondersteunende rol op naar alle lokale opvanginitiatieven voor kinderen.

Van 01/01/2020 tot 31/12/2025

Actie: AC000184: We bieden tijdelijke ondersteuning aan externe opvanginitiatieven.

We bieden tijdelijke ondersteuning aan externe opvanginitiatieven.

Van 01/01/2020 tot 31/12/2025

Actie: AC000185: We richten een decretaal verplicht 'Lokaal Loket Kinderopvang' op.

We richten een decretaal verplicht 'Lokaal Loket Kinderopvang' op.

Van 01/01/2020 tot 31/12/2025

Actie: AC000186: We bereiden de lokale implementatie van het nieuwe decreet 'buitenschoolse opvang' voor.

We zetten de komende 6 jaar de krijtlijnen uit voor de lokale implementatie van het nieuwe decreet 'buitenschoolse opvang'.

Van 01/01/2020 tot 31/12/2025

Beleidsthema:: BELEVEN: Maaseik is een bruisende, moderne stad vol beleving in een gastvrije, inclusieve publieke ruimte.

Maaseik is een bruisende, moderne stad vol beleving in een gastvrije, inclusieve publieke ruimte.

Van 01/01/2020 tot 31/12/2025

	2020	2021	2022	2023	2024	2025
Exploitatie						
Uitgaven	244.414	308.432	463.769	438.330	439.677	435.890
Ontvangsten	42.224	56.531	113.391	112.801	112.851	112.901
Saldo	-202.190	-251.900	-350.378	-325.529	-326.826	-322.989
Investerings						
Uitgaven	11.362	16.750	6.280.550	2.350.300	60.000	60.000
Ontvangsten	60.336	16.000	1.447.755	690.000	30.000	30.000
Saldo	48.974	-750	-4.832.795	-1.660.300	-30.000	-30.000
Financiering						

Beleidsdoelstelling: BD000007: Maaseik is een aantrekkelijke belevingsstad met oog voor haar streekgebonden DNA.

Inwoners en toeristen ervaren Maaseik als een aantrekkelijke belevingsstad die inzet op het ontdekken van haar streekgebonden DNA.

Van 01/01/2020 tot 31/12/2025

	2020	2021	2022	2023	2024	2025
Exploitatie						
Uitgaven	48.293	79.196	125.200	125.200	125.200	125.200
Ontvangsten	417	11.000	50.600	50.600	50.600	50.600
Saldo	-47.876	-68.196	-74.600	-74.600	-74.600	-74.600
Investerings						
Uitgaven	9.547	1.750	1.700.000	60.000	60.000	60.000
Ontvangsten	60.336	0	1.390.000	30.000	30.000	30.000
Saldo	50.789	-1.750	-310.000	-30.000	-30.000	-30.000
Financiering						

Actieplan: AP000034: We zetten in op het belevenisvol ontdekken van onze aantrekkelijke en streekgebonden eigenheid

We zetten in op het belevenisvol ontdekken van onze aantrekkelijke en streekgebonden eigenheid

Van 01/01/2020 tot 31/12/2025

	2020	2021	2022	2023	2024	2025
Exploitatie						
Uitgaven	48.293	79.196	125.200	125.200	125.200	125.200
Ontvangsten	417	11.000	50.600	50.600	50.600	50.600
Saldo	-47.876	-68.196	-74.600	-74.600	-74.600	-74.600
Investerings						
Uitgaven	9.547	1.750	1.700.000	60.000	60.000	60.000
Ontvangsten	60.336	0	1.390.000	30.000	30.000	30.000
Saldo	50.789	-1.750	-310.000	-30.000	-30.000	-30.000
Financiering						

Actie: AC000271: We stimuleren het fiets-en wandeltoerisme via een optimale ontsluiting van de groene ruimte

We stimuleren het fiets-en wandeltoerisme via een optimale ontsluiting van de groene ruimte

Van 01/01/2020 tot 31/12/2025

	2020	2021	2022	2023	2024	2025
Exploitatie						
Uitgaven	3.790	3.891	3.850	3.850	3.850	3.850
Ontvangsten	0	0	0	0	0	0
Saldo	-3.790	-3.891	-3.850	-3.850	-3.850	-3.850
Investerings						
Uitgaven	0	0	60.000	60.000	60.000	60.000
Ontvangsten	60.336	0	30.000	30.000	30.000	30.000
Saldo	60.336	0	-30.000	-30.000	-30.000	-30.000
Financiering						

Actie: AC000272: We bouwen een netwerk uit om duurzame toeristische producten te ontwikkelen en te actualiseren.

We bouwen een netwerk van toeristische actoren uit in functie van de ontwikkeling en actualisatie van duurzame toeristische producten

Van 01/01/2020 tot 31/12/2025

	2020	2021	2022	2023	2024	2025
Exploitatie						
Uitgaven	39.897	40.555	44.800	44.800	44.800	44.800
Ontvangsten	0	0	1.500	1.500	1.500	1.500
Saldo	-39.897	-40.555	-43.300	-43.300	-43.300	-43.300
Investerings						
Financiering						

Actie: AC000273: We actualiseren ons aanbod van thematische toeristische activiteiten

We actualiseren ons aanbod van thematische toeristische activiteiten

Van 01/01/2020 tot 31/12/2025

	2020	2021	2022	2023	2024	2025
Exploitatie						
Uitgaven	4.606	34.750	76.550	76.550	76.550	76.550
Ontvangsten	417	11.000	49.100	49.100	49.100	49.100
Saldo	-4.189	-23.750	-27.450	-27.450	-27.450	-27.450
Investerings						
Uitgaven	0	1.750	0	0	0	0
Ontvangsten	0	0	0	0	0	0
Saldo	0	-1.750	0	0	0	0
Financiering						

Actie: AC000274: We ondersteunen en promoten actief het verblijfstoerisme

We ondersteunen en promoten actief het verblijfstoerisme

Van 01/01/2020 tot 31/12/2025

Actie: AC000305: We onderzoeken de mogelijkheid om een fietsbrug te realiseren vanuit het eilandje in Neeroeteren

We onderzoeken de mogelijkheid om een fietsbrug te realiseren vanuit het eilandje in Neeroeteren naar Bergerven, als nieuwe toegangspoort naar het Nationaal Park.

Van 01/01/2020 tot 31/12/2025

	2020	2021	2022	2023	2024	2025
Exploitatie						
Investerings						
Uitgaven	9.547	0	1.640.000	0	0	0
Ontvangsten	0	0	1.360.000	0	0	0
Saldo	-9.547	0	-280.000	0	0	0
Financiering						

Actieplan: AP000082: We promoten op duurzame wijze onze streekgebonden toeristische producten.

We zetten in op het duurzaam ontwikkelen, actualiseren en promoten van onze streekgebonden toeristische producten

Van 01/01/2020 tot 31/12/2025

Actie: AC000275: We promoten onze kwalitatieve en duurzame toeristische producten

We promoten onze kwalitatieve en duurzame toeristische producten

Van 01/01/2020 tot 31/12/2025

Actieplan: AP000033: We optimaliseren onze hedendaagse en kwalitatieve onthaalcentra voor inwoners en toeristen.

We optimaliseren onze hedendaagse en kwalitatieve onthaalcentra waar inwoners en toeristen zich welkom voelen

Van 01/01/2020 tot 31/12/2025

Actie: AC000215: We beschikken over een interactieve website en zijn vertegenwoordigd op sociale media.

We beschikken over een zelfstandige publieksvriendelijke en interactieve website en zijn vertegenwoordigd op de belangrijkste sociale media

Van 01/01/2020 tot 31/12/2025

Actie: AC000216: We promoten Toerisme Maaseik in zowel digitale als printmedia.

We promoten Toerisme Maaseik in de lokale, (eu)regionale en nationale digitale en printmedia en maken Maaseik zo zichtbaar bij het brede publiek

Van 01/01/2020 tot 31/12/2025

Beleidsdoelstelling: BD000012: Maaseik (her)ontdekt en promoot als belevingsstad haar waardevol historisch erfgoed.

Inwoners en toeristen ervaren Maaseik als een stad die inzet op het belevenisvol (her)ontdekken van haar waardevol historisch erfgoed

Van 01/01/2020 tot 31/12/2025

Actieplan: AP000044: We zetten in op het belevenisvol herontdekken van ons waardevol historisch erfgoed

We zetten in op het belevenisvol herontdekken van ons waardevol historisch erfgoed

Van 01/01/2020 tot 31/12/2025

Actie: AC000268: We laten ons inspireren door onze unieke collecties om verhalen te vertellen.

We laten ons inspireren door onze unieke collecties om verhalen te vertellen, relevant voor stad en Maasland

Van 01/01/2020 tot 31/12/2025

Actie: AC000269: De museale collecties worden in optimale omstandigheden bewaard en onderzocht

De museale collecties worden in optimale omstandigheden bewaard en onderzocht

Van 01/01/2020 tot 31/12/2025

Actie: AC000270: We promoten ons unieke erfgoed en de museale collecties via een actieve publiekswerking.

We zetten in op een actieve publiekswerking om het unieke erfgoed en de museale collecties te promoten bij diverse doelgroepen

Van 01/01/2020 tot 31/12/2025

Actieplan: AP000040: We optimaliseren de ontsluiting van het museale aanbod.

We optimaliseren de ontsluiting van het museale aanbod waarbij inwoners en toeristen zich welkom voelen in hedendaagse en kwalitatieve onthaalcentra

Van 01/01/2020 tot 31/12/2025

Actie: AC000212: We promoten de Musea Maaseik in de lokale, (eu)regionale en nationale digitale en printmedia

We promoten de Musea Maaseik in de lokale, (eu)regionale en nationale digitale en printmedia

Van 01/01/2020 tot 31/12/2025

Actie: AC000213: We beschikken over een interactieve website en zijn vertegenwoordigd op sociale media.

We beschikken over een zelfstandige publieksvriendelijke en interactieve website en zijn vertegenwoordigd op de belangrijkste sociale media

Van 01/01/2020 tot 31/12/2025

Actieplan: AP000079: We zorgen voor infrastructuur die tegemoetkomt aan de moderne noden van de bezoeker.

We garanderen een optimale verblijfskwaliteit voor de bezoeker dankzij infrastructuur die op duurzame wijze tegemoetkomt aan de moderne noden.

Van 01/01/2020 tot 31/12/2025

Actie: AC000181: We onderzoeken de realisatie van een 'belevingscentrum'.

We onderzoeken de mogelijkheden om een 'belevingscentrum' in te richten rond ons historisch erfgoed en onze toeristische troeven.

Van 01/01/2020 tot 31/12/2025

Beleidsdoelstelling: BD000013: Burgers hebben toegang tot een gevarieerd cultureel aanbod.

De burger heeft niet enkel toegang tot een gevarieerd cultureel aanbod maar voelt zich tevens actief ondersteund bij het organiseren van socioculturele initiatieven.

Van 01/01/2020 tot 31/12/2025

	2020	2021	2022	2023	2024	2025
Exploitatie						
Uitgaven	41.469	48.500	81.850	81.950	82.050	82.150
Ontvangsten	4.132	4.100	4.100	4.100	4.100	4.100
Saldo	-37.337	-44.400	-77.750	-77.850	-77.950	-78.050
Investerings						
Financiering						

Actieplan: AP000059: We voeren een kwalitatief en duurzaam cultuurbeleid, gericht naar alle lagen van de bevolking.

We voeren een kwalitatief en duurzaam cultuurbeleid dat zich richt naar alle lagen van de bevolking.

Van 01/01/2020 tot 31/12/2025

	2020	2021	2022	2023	2024	2025
Exploitatie						
Uitgaven	5.832	8.500	8.500	8.500	8.500	8.500
Ontvangsten	4.132	4.100	4.100	4.100	4.100	4.100
Saldo	-1.701	-4.400	-4.400	-4.400	-4.400	-4.400
Investerings						
Financiering						

Actie: AC000254: We zetten actief in op de bevordering van vrijetijdsparticipatie door kansengroepen.

We zetten actief in op de bevordering van vrijetijdsparticipatie door kansengroepen.

Van 01/01/2020 tot 31/12/2025

	2020	2021	2022	2023	2024	2025
Exploitatie						
Uitgaven	5.832	8.500	8.500	8.500	8.500	8.500
Ontvangsten	4.132	4.100	4.100	4.100	4.100	4.100
Saldo	-1.701	-4.400	-4.400	-4.400	-4.400	-4.400
Investerings						
Financiering						

Actieplan: AP000041: Het cultuurcentrum biedt de bezoeker een gevarieerd cultureel

en educatief aanbod op maat.

Het cultuurcentrum biedt de bezoeker een gevarieerd cultureel en educatief aanbod op maat.

Van 01/01/2020 tot 31/12/2025

Actie: AC000113: Het cultuurcentrum ontwikkelt kunst- en cultuureducatieve vormingsprogramma's op maat van de regio.

Het cultuurcentrum ontwikkelt een aangepast aanbod aan kunst- en cultuureducatieve vormingsprogramma's op maat van de regio Maasland.

Van 01/01/2020 tot 31/12/2025

Actieplan: AP000046: De stad ondersteunt gemeenschapsvormende en cultuureducatieve initiatieven.

De stad ondersteunt gemeenschapsvormende en cultuureducatieve initiatieven.

Van 01/01/2020 tot 31/12/2025

	2020	2021	2022	2023	2024	2025
Exploitatie						
Uitgaven	35.636	40.000	73.350	73.450	73.550	73.650
Ontvangsten	0	0	0	0	0	0
Saldo	-35.636	-40.000	-73.350	-73.450	-73.550	-73.650
Investerings						
Financiering						

Actie: AC000108: De organisator kan rekenen op een optimale administratieve en logistieke ondersteuning.

De organisator kan rekenen op een optimale administratieve en logistieke ondersteuning.

Van 01/01/2020 tot 31/12/2025

	2020	2021	2022	2023	2024	2025
Exploitatie						
Uitgaven	35.636	40.000	73.350	73.450	73.550	73.650
Ontvangsten	0	0	0	0	0	0
Saldo	-35.636	-40.000	-73.350	-73.450	-73.550	-73.650
Investerings						
Financiering						

Actieplan: AP000084: We zorgen voor infrastructuur die tegemoetkomt aan de moderne noden van de bezoeker.

We garanderen een optimale verblijfskwaliteit voor de bezoeker dankzij infrastructuur die op duurzame wijze tegemoetkomt aan de moderne noden.

Van 01/01/2020 tot 31/12/2025

Actie: AC000182: We voorzien in een aangepaste huisvesting voor het CCAO in Maaseik, met integratie van bibliotheek

We voorzien in een aangepaste huisvesting voor het cultuurcentrum Achterolmen in Maaseik, met integratie van de nieuwe bibliotheek.

Van 01/01/2020 tot 31/12/2025

Beleidsdoelstelling: BD00010: De bibliotheek is een inclusieve, inspirerende, innovatieve ontmoetingsplek annex leercentrum.

De bibliotheek is een inclusieve, inspirerende, innovatieve ontmoetingsplek annex leercentrum.

Van 01/01/2020 tot 31/12/2025

	2020	2021	2022	2023	2024	2025
Exploitatie						
Uitgaven	86.410	106.166	113.000	110.000	113.000	110.000
Ontvangsten	14.205	13.779	12.840	12.200	12.200	12.200
Saldo	-72.205	-92.387	-100.160	-97.800	-100.800	-97.800
Investerings						
Uitgaven	1.815	0	4.480.550	2.290.300	0	0
Ontvangsten	0	0	0	660.000	0	0
Saldo	-1.815	0	-4.480.550	-1.630.300	0	0
Financiering						

Actieplan: AP000038: De bibliotheekgebruiker geniet van een excellente dienstverlening op maat.

De bibliotheekgebruiker geniet van een excellente dienstverlening op maat.

Van 01/01/2020 tot 31/12/2025

	2020	2021	2022	2023	2024	2025
Exploitatie						
Uitgaven	86.157	101.216	107.400	104.400	107.400	104.400
Ontvangsten	14.205	13.779	12.840	12.200	12.200	12.200
Saldo	-71.953	-87.437	-94.560	-92.200	-95.200	-92.200
Investerings						
Uitgaven	1.815	0	0	0	0	0
Ontvangsten	0	0	0	0	0	0
Saldo	-1.815	0	0	0	0	0
Financiering						

Actie: AC000106: We staan in voor een kwalitatieve, breed en zorgvuldig samengestelde collectie.

De gebruiker heeft toegang tot een kwalitatieve, breed en zorgvuldig samengestelde collectie met aandacht voor educatie, informatie, innovatie (nieuwe media), leesplezier en cultuurparticipatie.

Van 01/01/2020 tot 31/12/2025

	2020	2021	2022	2023	2024	2025
Exploitatie						
Uitgaven	84.715	90.716	96.900	93.900	96.900	93.900
Ontvangsten	14.205	13.779	12.840	12.200	12.200	12.200
Saldo	-70.511	-76.937	-84.060	-81.700	-84.700	-81.700
Investerings						
Uitgaven	1.815	0	0	0	0	0
Ontvangsten	0	0	0	0	0	0
Saldo	-1.815	0	0	0	0	0
Financiering						

Actie: AC000107: De gebruiker kan deelnemen aan leesbevorderende acties met ruimte voor ontmoeting en kennisdeling.

De gebruiker kan deelnemen aan leesbevorderende acties met ruimte voor ontmoeting en kennisdeling.

Van 01/01/2020 tot 31/12/2025

	2020	2021	2022	2023	2024	2025
Exploitatie						
Uitgaven	1.442	10.500	10.500	10.500	10.500	10.500
Ontvangsten	0	0	0	0	0	0
Saldo	-1.442	-10.500	-10.500	-10.500	-10.500	-10.500
Investerings						
Financiering						

Actieplan: AP000048: De bibliotheek speelt in op het gewijzigd gedrag van de burger in een hedendaagse digitale omgeving.

De bibliotheek speelt in op het gewijzigd gedrag van de burger in een hedendaagse digitale omgeving, door nieuwe technologie te integreren in de bibliotheekwerking

Van 01/01/2020 tot 31/12/2025

	2020	2021	2022	2023	2024	2025
Exploitatie						
Uitgaven	252	4.950	5.600	5.600	5.600	5.600
Ontvangsten	0	0	0	0	0	0
Saldo	-252	-4.950	-5.600	-5.600	-5.600	-5.600
Investerings						
Financiering						

Actie: AC000104: We ontwikkelen initiatieven om informatiegeletterdheid en mediawijsheid te bevorderen.

De gebruikers genieten van laagdrempelige initiatieven ter bevordering van informatiegeletterdheid en mediawijsheid.

Van 01/01/2020 tot 31/12/2025

	2020	2021	2022	2023	2024	2025
Exploitatie						
Uitgaven	252	4.950	5.600	5.600	5.600	5.600
Ontvangsten	0	0	0	0	0	0
Saldo	-252	-4.950	-5.600	-5.600	-5.600	-5.600
Investerings						
Financiering						

Actie: AC000105: De digitale infrastructuur is kwalitatief en betrouwbaar.

De digitale infrastructuur is kwalitatief en betrouwbaar.

Van 01/01/2020 tot 31/12/2025

Actieplan: AP000071: We zorgen voor infrastructuur die tegemoetkomt aan de moderne noden van de bezoeker.

We garanderen een optimale verblijfskwaliteit voor de bezoeker dankzij infrastructuur die op duurzame wijze tegemoetkomt aan de moderne noden.

Van 01/01/2020 tot 31/12/2025

	2020	2021	2022	2023	2024	2025
Exploitatie						
Investerings						
Uitgaven	0	0	4.480.550	2.290.300	0	0
Ontvangsten	0	0	0	660.000	0	0
Saldo	0	0	-4.480.550	-1.630.300	0	0
Financiering						

Actie: AC000180: We voorzien in een aangepaste huisvesting voor het CCAO in Maaseik, met integratie van bibliotheek

We voorzien in een aangepaste huisvesting voor het cultuurcentrum Achterolmen in Maaseik, met integratie van de nieuwe bibliotheek.

Van 01/01/2020 tot 31/12/2025

	2020	2021	2022	2023	2024	2025
Exploitatie						
Investerings						
Uitgaven	0	0	4.480.550	2.290.300	0	0
Ontvangsten	0	0	0	660.000	0	0
Saldo	0	0	-4.480.550	-1.630.300	0	0
Financiering						

Beleidsdoelstelling: BD000008: Leerlingen in de regio Maaseik genieten van een toegankelijk en kwaliteitsvol kunstonderwijs.

Leerlingen in de regio Maaseik genieten van een toegankelijk en kwaliteitsvol kunstonderwijs.

Van 01/01/2020 tot 31/12/2025

	2020	2021	2022	2023	2024	2025
Exploitatie						
Uitgaven	10.794	28.832	44.340	44.580	44.827	43.940
Ontvangsten	2.565	8.500	16.900	16.900	16.900	16.900
Saldo	-8.229	-20.332	-27.440	-27.680	-27.927	-27.040
Investerings						
Financiering						

Actieplan: AP000049: De academie voor kunsten biedt professionele begeleiding bij de ontwikkeling van artistiek talent.

De stedelijke academie voor kunsten biedt haar leerlingen kansen om hun artistieke talenten te ontwikkelen en zich bij hun artistieke ontplooiing in een professionele omgeving te laten begeleiden.

Van 01/01/2020 tot 31/12/2025

	2020	2021	2022	2023	2024	2025
Exploitatie						
Uitgaven	10.794	17.110	16.500	16.500	16.500	16.500
Ontvangsten	2.565	2.500	2.500	2.500	2.500	2.500
Saldo	-8.229	-14.610	-14.000	-14.000	-14.000	-14.000
Investerings						
Financiering						

Actie: AC000111: De academie voor kunsten biedt ruimte aan alle kunstvormen en stemt haar aanbod af op de vraag.

De stedelijke academie voor kunsten staat open voor alle kunstvormen, waardoor elke uitbreiding van het aanbod bespreekbaar is, in functie van de noden van de eigen bevolking en intergemeentelijke samenwerking.

Van 01/01/2020 tot 31/12/2025

	2020	2021	2022	2023	2024	2025
Exploitatie						
Uitgaven	6.848	11.510	8.000	8.000	8.000	8.000
Ontvangsten	2.565	2.500	2.500	2.500	2.500	2.500
Saldo	-4.283	-9.010	-5.500	-5.500	-5.500	-5.500
Investerings						
Financiering						

Actie: AC000112: De academie voor kunsten biedt diverse laagdrempelige opleidingen aan voor alle leeftijden.

De stedelijke academie voor kunsten biedt diverse laagdrempelige opleidingen aan voor alle leeftijden en in een professioneel kader zonder in te boeten op de excellente kwaliteit.

Van 01/01/2020 tot 31/12/2025

	2020	2021	2022	2023	2024	2025
Exploitatie						
Uitgaven	3.946	5.600	8.500	8.500	8.500	8.500
Ontvangsten	0	0	0	0	0	0
Saldo	-3.946	-5.600	-8.500	-8.500	-8.500	-8.500
Investerings						
Financiering						

Actieplan: AP000035: We zorgen voor een optimale infrastructuur voor de academie voor kunsten.

Leerlingen uit de regio Maaseik, die gebruik wensen te maken van het aanbod in de Academie voor kunsten, ervaren daarbij een optimale verblijfskwaliteit dankzij een infrastructuur die op een duurzame manier tegemoetkomt aan de moderne lokale noden.

Van 01/01/2020 tot 31/12/2025

	2020	2021	2022	2023	2024	2025
Exploitatie						
Uitgaven	0	11.722	27.840	28.080	28.327	27.440
Ontvangsten	0	6.000	14.400	14.400	14.400	14.400
Saldo	0	-5.722	-13.440	-13.680	-13.927	-13.040
Investerings						
Financiering						

Actie: AC000115: We voorzien een definitieve huisvesting voor de afdeling beeldende en audiovisuele kunsten.

We voorzien een definitieve en duurzame huisvesting voor de afdeling beeldende en audiovisuele kunsten.

Van 01/01/2020 tot 31/12/2025

	2020	2021	2022	2023	2024	2025
Exploitatie						
Uitgaven	0	11.722	27.840	28.080	28.327	27.440
Ontvangsten	0	6.000	14.400	14.400	14.400	14.400
Saldo	0	-5.722	-13.440	-13.680	-13.927	-13.040
Investerings						
Financiering						

Beleidsdoelstelling: BD000016: Maaseik profileert zich als een sportieve stad met een brede waaier aan sportmogelijkheden.

Maaseik profileert zich als een sportieve stad met een brede waaier aan sportmogelijkheden.

Van 01/01/2020 tot 31/12/2025

	2020	2021	2022	2023	2024	2025
Exploitatie						
Uitgaven	57.448	45.738	99.379	76.600	74.600	74.600
Ontvangsten	20.906	19.152	28.951	29.001	29.051	29.101
Saldo	-36.542	-26.585	-70.428	-47.599	-45.549	-45.499
Investerings						
Uitgaven	0	15.000	100.000	0	0	0
Ontvangsten	0	16.000	57.755	0	0	0
Saldo	0	1.000	-42.245	0	0	0
Financiering						

Actieplan: AP000055: We stimuleren en activeren de bevolking tot levenslang sporten.

We stimuleren en activeren de bevolking tot levenslang sporten.

Van 01/01/2020 tot 31/12/2025

	2020	2021	2022	2023	2024	2025
Exploitatie						
Uitgaven	5.550	13.915	24.201	23.100	21.100	21.100
Ontvangsten	20.906	19.152	28.951	29.001	29.051	29.101
Saldo	15.356	5.237	4.750	5.901	7.951	8.001
Investerings						
Uitgaven	0	15.000	100.000	0	0	0
Ontvangsten	0	16.000	57.755	0	0	0
Saldo	0	1.000	-42.245	0	0	0
Financiering						

Actie: AC000228: We bieden een kwalitatief, laagdrempelig beweeg- en sportaanbod aan.

We bieden een kwalitatief, laagdrempelig beweeg- en sportaanbod aan in samenwerking met de partners, met inzet van eigen lesgevers en aanvullend aan het private en clubaanbod.

Van 01/01/2020 tot 31/12/2025

	2020	2021	2022	2023	2024	2025
Exploitatie						
Uitgaven	5.485	13.900	19.900	19.900	17.900	17.900
Ontvangsten	20.906	18.051	28.951	29.001	29.051	29.101
Saldo	15.421	4.151	9.051	9.101	11.151	11.201
Investerings						
Financiering						

Actie: AC000229: We verhogen de toegankelijkheid en diversiteit in sportaanbod en -beoefening;

We verhogen de toegankelijkheid en diversiteit in sportaanbod en -beoefening in samenwerking met lokale actoren met extra aandacht voor kansengroepen.

Van 01/01/2020 tot 31/12/2025

	2020	2021	2022	2023	2024	2025
Exploitatie						
Uitgaven	65	15	4.301	3.200	3.200	3.200
Ontvangsten	0	1.101	0	0	0	0
Saldo	-65	1.086	-4.301	-3.200	-3.200	-3.200
Investerings						
Financiering						

Actie: AC000230: We promoten en faciliteren buitensporten.

In samenwerking met relevante partners promoten en faciliteren we buitensporten, o.a. de crosskuil in Waterloo's inrichten als mountainbike trainingsparcours.

Van 01/01/2020 tot 31/12/2025

	2020	2021	2022	2023	2024	2025
Exploitatie						
Investerings						
Uitgaven	0	15.000	100.000	0	0	0
Ontvangsten	0	16.000	57.755	0	0	0
Saldo	0	1.000	-42.245	0	0	0
Financiering						

Actie: AC000231: We onderzoeken de mogelijkheid om sportieve evenementen te organiseren, o.a. veldmotorcross.

We onderzoeken de mogelijkheid om sportieve evenementen te organiseren, o.a. veldmotorcross.

Van 01/01/2020 tot 31/12/2025

Actieplan: AP000058: We ondersteunen de sportclubs en stimuleren hen tot verbetering van hun werking.

We ondersteunen de sportclubs en stimuleren hen tot verbetering van hun werking.

Van 01/01/2020 tot 31/12/2025

	2020	2021	2022	2023	2024	2025
Exploitatie						
Uitgaven	51.898	31.823	75.177	53.500	53.500	53.500
Ontvangsten	0	0	0	0	0	0
Saldo	-51.898	-31.823	-75.177	-53.500	-53.500	-53.500
Investerings						
Financiering						

Actie: AC000192: We organiseren zelf of samen met de burensportdienst regelmatig vormingsactiviteiten.

We organiseren zelf of in samenwerking met de burensportdienst op regelmatige basis vormingsactiviteiten.

Van 01/01/2020 tot 31/12/2025

	2020	2021	2022	2023	2024	2025
Exploitatie						
Uitgaven	0	300	300	300	300	300
Ontvangsten	0	0	0	0	0	0
Saldo	0	-300	-300	-300	-300	-300
Investerings						
Financiering						

Actie: AC000193: We ondersteunen sportclubs financieel via een subsidiereglement.

We bieden financiële ondersteuning aan de sportclubs via een doelgericht subsidiereglement met kwaliteitscriteria

Van 01/01/2020 tot 31/12/2025

	2020	2021	2022	2023	2024	2025
Exploitatie						
Uitgaven	51.898	31.523	74.877	53.200	53.200	53.200
Ontvangsten	0	0	0	0	0	0
Saldo	-51.898	-31.523	-74.877	-53.200	-53.200	-53.200
Investerings						
Financiering						

Actie: AC000194: Via de sportraad zetten we maximaal in op participatie.

Via de sportraad zetten we maximaal in op participatie.

Van 01/01/2020 tot 31/12/2025

Actie: AC000195: We evalueren de samenwerking met Greenyard in het kader van wederzijdse public relations.

We evalueren de samenwerking met Greenyard in het kader van wederzijdse public relations.

Van 01/01/2020 tot 31/12/2025

Actie: AC000196: We onderzoeken mogelijkheden om de atletiekpiste in Neeroeteren te optimaliseren.

We onderzoeken de mogelijkheden om intergemeentelijk de atletiekpiste in Neeroeteren te optimaliseren.

Van 01/01/2020 tot 31/12/2025

Actie: AC000197: We onderzoeken de mogelijkheid om voetbalclubs te stimuleren tot fusioneren.

We onderzoeken de mogelijkheid om voetbalclubs te stimuleren tot fusioneren.

Van 01/01/2020 tot 31/12/2025

Beleidsthema:: DIENSTVERLENING: Een optimale interne organisatie staat garant voor een excellente dienstverlening.

Een optimale interne organisatie staat garant voor een excellente dienstverlening.

Van 01/01/2020 tot 31/12/2025

	2020	2021	2022	2023	2024	2025
Exploitatie						
Uitgaven	560.264	894.927	1.106.430	1.062.430	1.060.930	1.054.980
Ontvangsten	33.844	53.150	53.150	53.150	53.150	53.150
Saldo	-526.420	-841.777	-1.053.280	-1.009.280	-1.007.780	-1.001.830
Investerings						
Uitgaven	94.852	1.145.545	196.707	68.500	68.500	68.500
Ontvangsten	0	0	0	0	0	0
Saldo	-94.852	-1.145.545	-196.707	-68.500	-68.500	-68.500
Financiering						

Beleidsdoelstelling: BD000024: Inwoners en bezoekers ervaren een laagdrempelige, efficiënte en klantvriendelijke dienstverlening.

Inwoners en bezoekers ervaren een laagdrempelige, efficiënte en klantvriendelijke dienstverlening.

Van 01/01/2020 tot 31/12/2025

Actieplan: AP000074: We werken permanent aan verbetering van onze klantbenadering en klantbetrokkenheid.

We werken permanent aan verbetering van onze klantbenadering en klantbetrokkenheid.

Van 01/01/2020 tot 31/12/2025

Actie: AC000261: We dragen zorg voor de realisatie van ons dienstverleningsconcept

We dragen zorg voor de realisatie van ons dynamisch dienstverleningsconcept, op maat van diverse klantengroepen.

Van 01/01/2020 tot 31/12/2025

Actie: AC000262: We monitoren systematisch de klanttevredenheid.

We monitoren systematisch de klanttevredenheid.

Van 01/01/2020 tot 31/12/2025

Beleidsdoelstelling: BD000011: Inwoners zijn correct geïnformeerd en voelen zich betrokken bij het stedelijk beleid.

Inwoners zijn correct geïnformeerd en voelen zich betrokken bij het stedelijk beleid.

Van 01/01/2020 tot 31/12/2025

	2020	2021	2022	2023	2024	2025
Exploitatie						
Uitgaven	47.799	75.587	114.000	104.000	104.000	104.000
Ontvangsten	0	0	0	0	0	0
Saldo	-47.799	-75.587	-114.000	-104.000	-104.000	-104.000
Investerings						
Uitgaven	5.358	178.393	36.207	0	0	0
Ontvangsten	0	0	0	0	0	0
Saldo	-5.358	-178.393	-36.207	0	0	0
Financiering						

Actieplan: AP000047: Inwoners zijn optimaal en correct geïnformeerd

Inwoners zijn optimaal en correct geïnformeerd

Van 01/01/2020 tot 31/12/2025

	2020	2021	2022	2023	2024	2025
Exploitatie						
Uitgaven	0	587	1.000	1.000	1.000	1.000
Ontvangsten	0	0	0	0	0	0
Saldo	0	-587	-1.000	-1.000	-1.000	-1.000
Investerings						
Financiering						

Actie: AC000114: Er is extra aandacht voor het onthaal van nieuwe inwoners .

Er is extra aandacht voor het onthaal van nieuwe inwoners .

Van 01/01/2020 tot 31/12/2025

	2020	2021	2022	2023	2024	2025
Exploitatie						
Uitgaven	0	587	1.000	1.000	1.000	1.000
Ontvangsten	0	0	0	0	0	0
Saldo	0	-587	-1.000	-1.000	-1.000	-1.000
Investerings						
Financiering						

Actieplan: AP000039: We stroomlijnen de externe communicatie.

We stroomlijnen de externe communicatie.

Van 01/01/2020 tot 31/12/2025

	2020	2021	2022	2023	2024	2025
Exploitatie						
Uitgaven	47.671	74.500	111.000	101.000	101.000	101.000
Ontvangsten	0	0	0	0	0	0
Saldo	-47.671	-74.500	-111.000	-101.000	-101.000	-101.000
Investerings						
Uitgaven	5.358	178.393	36.207	0	0	0
Ontvangsten	0	0	0	0	0	0
Saldo	-5.358	-178.393	-36.207	0	0	0
Financiering						

Actie: AC000233: We optimaliseren de digitale communicatie.

We optimaliseren de digitale communicatie.

Van 01/01/2020 tot 31/12/2025

	2020	2021	2022	2023	2024	2025
Exploitatie						
Uitgaven	0	1.000	1.000	1.000	1.000	1.000
Ontvangsten	0	0	0	0	0	0
Saldo	0	-1.000	-1.000	-1.000	-1.000	-1.000
Investerings						
Financiering						

Actie: AC000234: We laten een promotiefilm over Maaseik maken, in verschillende versies.

We laten een promotiefilm over Maaseik maken, in verschillende versies.

Van 01/01/2020 tot 31/12/2025

	2020	2021	2022	2023	2024	2025
Exploitatie						
Uitgaven	0	0	10.000	0	0	0
Ontvangsten	0	0	0	0	0	0
Saldo	0	0	-10.000	0	0	0
Investerings						
Financiering						

Actie: AC000235: We behouden printcommunicatie als een volwaardig informatiekanaal.

We behouden printcommunicatie als een volwaardig informatiekanaal.

Van 01/01/2020 tot 31/12/2025

	2020	2021	2022	2023	2024	2025
Exploitatie						
Uitgaven	47.357	72.000	72.000	72.000	72.000	72.000
Ontvangsten	0	0	0	0	0	0
Saldo	-47.357	-72.000	-72.000	-72.000	-72.000	-72.000
Investerings						
Financiering						

Actie: AC000237: We herzien onze huisstijl in functie van een betere herkenbaarheid.

We herzien onze huisstijl in functie van een betere herkenbaarheid.

Van 01/01/2020 tot 31/12/2025

	2020	2021	2022	2023	2024	2025
Exploitatie						
Uitgaven	315	1.500	0	0	0	0
Ontvangsten	0	0	0	0	0	0
Saldo	-315	-1.500	0	0	0	0
Investerings						
Financiering						

Actie: AC000239: We werken een 'minder-hindercommunicatieplan' uit.

We werken een 'minder-hindercommunicatieplan' uit.

Van 01/01/2020 tot 31/12/2025

Actie: AC000241: We werken een citymarketingplan uit om de stad te promoten en op de kaart te zetten.

We werken een citymarketingplan uit om de stad te promoten en op de kaart te zetten. We richten daarbij ook het openbaar domein in met oog voor uniformiteit en identiteit, waaronder bevestiging, en reglementeren het gebruik van borden, spandoeken,... in de publieke ruimte door derden.

Van 01/01/2020 tot 31/12/2025

	2020	2021	2022	2023	2024	2025
Exploitatie						
Uitgaven	0	0	28.000	28.000	28.000	28.000
Ontvangsten	0	0	0	0	0	0
Saldo	0	0	-28.000	-28.000	-28.000	-28.000
Investerings						
Uitgaven	5.358	178.393	36.207	0	0	0
Ontvangsten	0	0	0	0	0	0
Saldo	-5.358	-178.393	-36.207	0	0	0
Financiering						

Actieplan: AP000045: We zetten actief in op burgerparticipatie.

We zetten actief in op burgerparticipatie.

Van 01/01/2020 tot 31/12/2025

	2020	2021	2022	2023	2024	2025
Exploitatie						
Uitgaven	127	500	2.000	2.000	2.000	2.000
Ontvangsten	0	0	0	0	0	0
Saldo	-127	-500	-2.000	-2.000	-2.000	-2.000
Investerings						
Financiering						

Actie: AC000263: We organiseren inspraakmomenten en infovergaderingen.

We organiseren inspraakmomenten en infovergaderingen.

Van 01/01/2020 tot 31/12/2025

	2020	2021	2022	2023	2024	2025
Exploitatie						
Uitgaven	127	500	2.000	2.000	2.000	2.000
Ontvangsten	0	0	0	0	0	0
Saldo	-127	-500	-2.000	-2.000	-2.000	-2.000
Investerings						
Financiering						

Actie: AC000264: We ontwikkelen een digitaal inspraakproject ter bevordering van de burgerparticipatie.

We ontwikkelen een digitaal inspraakproject ter bevordering van de burgerparticipatie.

Van 01/01/2020 tot 31/12/2025

Actie: AC000265: We organiseren doelgerichte bevestigingen bij de inwoners.

We organiseren doelgerichte bevestigingen bij de inwoners.

Van 01/01/2020 tot 31/12/2025

Actie: AC000266: We zetten verder in op de uitbouw en bekendmaking van het klachtenmeldpunt.

We zetten verder in op de uitbouw en bekendmaking van het klachtenmeldpunt.

Van 01/01/2020 tot 31/12/2025

Beleidsdoelstelling: BD000021: Stad Maaseik is een ambitieuze organisatie die streeft naar excellente resultaten.

Stad Maaseik is een ambitieuze organisatie die streeft naar excellente resultaten.

Van 01/01/2020 tot 31/12/2025

Actieplan: AP000062: We creëren een permanente verbeterdynamiek en -cultuur binnen onze organisatie.

We creëren een permanente verbeterdynamiek en -cultuur, zowel organisatiebreed als op niveau van de diensten, teams,...

Van 01/01/2020 tot 31/12/2025

Actie: AC000175: We verankeren het 'Traject naar Uitmuntendheid'.

We verankeren het 'Traject naar Uitmuntendheid' als nieuw model voor organisatiebeheersing, -ontwikkeling en kwaliteitsmanagement.

Van 01/01/2020 tot 31/12/2025

Beleidsdoelstelling: BD000004: De ondersteunende diensten werken efficiënt en effectief.

De ondersteunende diensten werken efficiënt en effectief.

Van 01/01/2020 tot 31/12/2025

	2020	2021	2022	2023	2024	2025
Exploitatie						
Uitgaven	512.465	819.340	992.430	958.430	956.930	950.980
Ontvangsten	33.844	53.150	53.150	53.150	53.150	53.150
Saldo	-478.621	-766.190	-939.280	-905.280	-903.780	-897.830
Investerings						
Uitgaven	89.495	967.152	160.500	68.500	68.500	68.500
Ontvangsten	0	0	0	0	0	0
Saldo	-89.495	-967.152	-160.500	-68.500	-68.500	-68.500
Financiering						

Actieplan: AP000066: We ontwikkelen een HR-beleid afgestemd op noden van de

organisatie en van individuele werknemers.

We ontwikkelen een HRM-beleid afgestemd op de noden van de organisatie en van de individuele werknemers.

Van 01/01/2020 tot 31/12/2025

	2020	2021	2022	2023	2024	2025
Exploitatie						
Uitgaven	0	2.700	27.700	12.700	7.700	7.700
Ontvangsten	0	0	0	0	0	0
Saldo	0	-2.700	-27.700	-12.700	-7.700	-7.700
Investerings						
Financiering						

Actie: AC000207: We nemen adequate maatregelen om welzijn en gezondheid op het werk te bevorderen.

We nemen adequate maatregelen om welzijn en gezondheid op het werk te bevorderen.

Van 01/01/2020 tot 31/12/2025

	2020	2021	2022	2023	2024	2025
Exploitatie						
Uitgaven	0	2.700	27.700	12.700	7.700	7.700
Ontvangsten	0	0	0	0	0	0
Saldo	0	-2.700	-27.700	-12.700	-7.700	-7.700
Investerings						
Financiering						

Actie: AC000208: We stemmen onze organisatiestructuur systematisch af op de organisatiebehoeften.

We stemmen onze organisatiestructuur systematisch af op de organisatiebehoeften.

Van 01/01/2020 tot 31/12/2025

Actie: AC000209: We zetten veel meer in op competentie management.

We zetten veel meer in op competentie management.

Van 01/01/2020 tot 31/12/2025

Actieplan: AP000067: We beschermen onze werknemers op vlak van gezondheid, veiligheid en welzijn conform de regelgeving.

We beschermen onze werknemers op vlak van gezondheid, veiligheid en welzijn conform de regelgeving.

Van 01/01/2020 tot 31/12/2025

	2020	2021	2022	2023	2024	2025
Exploitatie						
Investerings						
Uitgaven	0	0	60.000	0	0	0
Ontvangsten	0	0	0	0	0	0
Saldo	0	0	-60.000	0	0	0
Financiering						

Actie: AC000153: We stellen een asbestinventaris en een asbestbeheersplan op voor elk stadsgebouw.

We stellen een asbestinventaris en een asbestbeheersplan op voor elk stadsgebouw.

Van 01/01/2020 tot 31/12/2025

	2020	2021	2022	2023	2024	2025
Exploitatie						
Investerings						
Uitgaven	0	0	60.000	0	0	0
Ontvangsten	0	0	0	0	0	0
Saldo	0	0	-60.000	0	0	0
Financiering						

Actie: AC000154: We nemen maatregelen voor elke stadsgebouw i.k.v. 'brandveilige werkplek'.

I.k.v. 'brandveilige werkplek' zorgen we dat elk stadsgebouw over een interne, opgeleide brandweerploeg en een brandpreventiedossier incl. Digitaal Interventieplan (DIP) beschikt.

Van 01/01/2020 tot 31/12/2025

Actie: AC000155: We leiden per locatie de nodige medewerkers op tot interne nijverheidshelper/EHBO.

We leiden per locatie de nodige medewerkers op tot interne nijverheidshelper/EHBO.

Van 01/01/2020 tot 31/12/2025

Actie: AC000156: We stellen om de 5 jaar een Globaal Preventieplan op.

We stellen om de 5 jaar een Globaal Preventieplan (GPP) op en vertalen dit in jaarlijkse Jaaractieplannen (JAP).

Van 01/01/2020 tot 31/12/2025

Actie: AC000157: We verbeteren het binnenklimaat van het Woonzorgcentrum, volgens de aanbevelingen uit de audit.

We verbeteren het binnenklimaat van het Woonzorgcentrum, volgens de aanbevelingen uit de audit.

Van 01/01/2020 tot 31/12/2025

Actieplan: AP000076: We zetten in op efficiënte en effectieve interne communicatie.

We zetten in op efficiënte en effectieve interne communicatie.

Van 01/01/2020 tot 31/12/2025

Actie: AC000267: We implementeren het intern communicatieplan.

We implementeren het intern communicatieplan.

Van 01/01/2020 tot 31/12/2025

Actieplan: AP000080: We optimaliseren de interne dienstverlening en administratie.

We optimaliseren de interne dienstverlening en administratie.

Van 01/01/2020 tot 31/12/2025

Actie: AC000210: We onderzoeken de mogelijkheid om administratieve taken binnen de organisatie te centraliseren.

We onderzoeken de mogelijkheid om administratieve taken binnen de organisatie te centraliseren.

Van 01/01/2020 tot 31/12/2025

Actie: AC000211: We zoeken een definitieve oplossing voor het archief.

We zoeken een definitieve oplossing voor het archief.

Van 01/01/2020 tot 31/12/2025

Actieplan: AP000030: We werken aan een verregaande informatisering en digitalisering van de stedelijke administratie.

We werken aan een verregaande informatisering en digitalisering van de stedelijke administratie.

Van 01/01/2020 tot 31/12/2025

	2020	2021	2022	2023	2024	2025
Exploitatie						
Uitgaven	512.465	816.640	964.730	945.730	949.230	943.280
Ontvangsten	33.844	53.150	53.150	53.150	53.150	53.150
Saldo	-478.621	-763.490	-911.580	-892.580	-896.080	-890.130
Investerings						
Uitgaven	89.495	967.152	100.500	68.500	68.500	68.500
Ontvangsten	0	0	0	0	0	0
Saldo	-89.495	-967.152	-100.500	-68.500	-68.500	-68.500
Financiering						

Actie: AC000086: We stemmen de informaticamiddelen af op de behoeften van de diensten en de medewerkers.

We stemmen de informaticamiddelen af op de behoeften van de diensten en de medewerkers.

Van 01/01/2020 tot 31/12/2025

	2020	2021	2022	2023	2024	2025
Exploitatie						
Uitgaven	186.191	313.330	345.280	342.880	342.880	342.880
Ontvangsten	0	0	0	0	0	0
Saldo	-186.191	-313.330	-345.280	-342.880	-342.880	-342.880
Investerings						
Uitgaven	89.495	585.152	85.500	53.500	53.500	53.500
Ontvangsten	0	0	0	0	0	0
Saldo	-89.495	-585.152	-85.500	-53.500	-53.500	-53.500
Financiering						

Actie: AC000088: We houden het data- en communicatienetwerk up-to-date en zorgen voor een optimale werking.

We houden het data- en communicatienetwerk up-to-date en zorgen voor een optimale werking.

Van 01/01/2020 tot 31/12/2025

	2020	2021	2022	2023	2024	2025
Exploitatie						
Uitgaven	235.528	344.500	450.800	434.200	440.150	434.200
Ontvangsten	33.844	53.150	53.150	53.150	53.150	53.150
Saldo	-201.684	-291.350	-397.650	-381.050	-387.000	-381.050
Investerings						
Uitgaven	0	382.000	15.000	15.000	15.000	15.000
Ontvangsten	0	0	0	0	0	0
Saldo	0	-382.000	-15.000	-15.000	-15.000	-15.000
Financiering						

Actie: AC000093: We verbeteren de samenwerking met de 3e parties.

We verbeteren de samenwerking met de 3e parties.

Van 01/01/2020 tot 31/12/2025

	2020	2021	2022	2023	2024	2025
Exploitatie						
Uitgaven	90.746	158.810	168.650	168.650	166.200	166.200
Ontvangsten	0	0	0	0	0	0
Saldo	-90.746	-158.810	-168.650	-168.650	-166.200	-166.200
Investerings						
Financiering						

Beleidsthema:: REGULIERE WERKING: Reguliere werking

Reguliere werking

Van 01/01/2020 tot 31/12/2025

	2020	2021	2022	2023	2024	2025
Exploitatie						
Uitgaven	34.670.806	39.267.032	39.869.018	39.984.067	40.713.020	41.335.979
Ontvangsten	38.416.472	40.201.537	38.993.525	40.153.273	41.149.393	41.987.060
Saldo	3.745.666	934.506	-875.492	169.206	436.373	651.081
Investerings						
Uitgaven	889.575	2.379.673	1.734.834	983.053	829.033	865.515
Ontvangsten	1.270.744	919.873	649.840	631.340	628.840	628.840
Saldo	381.169	-1.459.800	-1.084.994	-351.713	-200.193	-236.675
Financiering						
Uitgaven	4.597.850	7.741.292	3.797.172	9.303.463	3.202.833	3.110.228
Ontvangsten	472.730	270.822	9.972	2.969.972	7.472	7.472
Saldo	-4.125.120	-7.470.470	-3.787.200	-6.333.491	-3.195.361	-3.102.756

Beleidsdoelstelling: BD00002: De financiële middelen van de organisatie worden optimaal beheerd

De financiële middelen van de organisatie worden optimaal beheerd

Van 01/01/2020 tot 31/12/2025

	2020	2021	2022	2023	2024	2025
Exploitatie						
Uitgaven	7.283.734	9.253.813	8.006.795	7.945.149	7.896.750	7.921.159
Ontvangsten	30.759.019	32.462.340	31.304.598	32.162.402	33.012.483	33.735.199
Saldo	23.475.285	23.208.527	23.297.803	24.217.253	25.115.732	25.814.040
Investerings						
Uitgaven	735.292	1.429.543	1.183.739	905.553	744.033	750.515
Ontvangsten	727.782	0	0	0	0	0
Saldo	-7.510	-1.429.543	-1.183.739	-905.553	-744.033	-750.515
Financiering						
Uitgaven	4.597.850	7.741.292	3.797.172	9.303.463	3.202.833	3.110.228
Ontvangsten	518.593	270.822	9.972	2.969.972	7.472	7.472
Saldo	-4.079.257	-7.470.470	-3.787.200	-6.333.491	-3.195.361	-3.102.756

Actieplan: AP00003: De organisatie volgt de financiële stromen op.

De organisatie volgt de financiële stromen op.

Van 01/01/2020 tot 31/12/2025

	2020	2021	2022	2023	2024	2025
Exploitatie						
Uitgaven	7.283.734	9.253.813	8.006.795	7.945.149	7.896.750	7.921.159
Ontvangsten	30.759.019	32.462.340	31.304.598	32.162.402	33.012.483	33.735.199
Saldo	23.475.285	23.208.527	23.297.803	24.217.253	25.115.732	25.814.040
Investerings						
Uitgaven	735.292	1.429.543	1.183.739	905.553	744.033	750.515
Ontvangsten	727.782	0	0	0	0	0
Saldo	-7.510	-1.429.543	-1.183.739	-905.553	-744.033	-750.515
Financiering						
Uitgaven	4.597.850	7.741.292	3.797.172	9.303.463	3.202.833	3.110.228
Ontvangsten	518.593	270.822	9.972	2.969.972	7.472	7.472
Saldo	-4.079.257	-7.470.470	-3.787.200	-6.333.491	-3.195.361	-3.102.756

Actie: AC000016: We volgen inkomsten uit algemene financiering van diverse overheden, dividenden, ... op.

De inkomsten uit algemene financiering van hogere en andere overheden, dividenden, eigen belastingen, e.d. worden opgevolgd.

Van 01/01/2020 tot 31/12/2025

	2020	2021	2022	2023	2024	2025
Exploitatie						
Uitgaven	9.719	1.259.216	0	0	0	0
Ontvangsten	30.526.369	32.462.340	31.304.598	32.162.402	33.012.483	33.735.199
Saldo	30.516.650	31.203.124	31.304.598	32.162.402	33.012.483	33.735.199
Investerings						
Uitgaven	91.159	230.000	0	0	0	0
Ontvangsten	0	0	0	0	0	0
Saldo	-91.159	-230.000	0	0	0	0
Financiering						
Uitgaven	0	0	0	0	0	0
Ontvangsten	518.593	268.849	9.972	7.472	7.472	7.472
Saldo	518.593	268.849	9.972	7.472	7.472	7.472

Actie: AC000017: De uitgaven m.b.t. leningen, toelagen,... worden opgevolgd.

De uitgaven m.b.t. leningen, toelagen,... worden opgevolgd.

Van 01/01/2020 tot 31/12/2025

	2020	2021	2022	2023	2024	2025
Exploitatie						
Uitgaven	7.274.015	7.994.597	8.006.795	7.945.149	7.896.750	7.921.159
Ontvangsten	232.650	0	0	0	0	0
Saldo	-7.041.365	-7.994.597	-8.006.795	-7.945.149	-7.896.750	-7.921.159
Investerings						
Uitgaven	644.132	1.199.543	1.183.739	905.553	744.033	750.515
Ontvangsten	727.782	0	0	0	0	0
Saldo	83.650	-1.199.543	-1.183.739	-905.553	-744.033	-750.515
Financiering						
Uitgaven	4.597.850	7.741.292	3.797.172	9.303.463	3.202.833	3.110.228
Ontvangsten	0	1.973	0	2.962.500	0	0
Saldo	-4.597.850	-7.739.319	-3.797.172	-6.340.963	-3.202.833	-3.110.228

Beleidsdoelstelling: BD000001: Reguliere werking van de organisatie

Reguliere werking van de organisatie

Van 01/01/2020 tot 31/12/2025

	2020	2021	2022	2023	2024	2025
Exploitatie						
Uitgaven	27.387.072	30.013.219	31.862.223	32.038.918	32.816.269	33.414.820
Ontvangsten	7.657.453	7.739.197	7.688.927	7.990.871	8.136.910	8.251.861
Saldo	-19.729.619	-22.274.022	-24.173.296	-24.048.047	-24.679.359	-25.162.959
Investerings						
Uitgaven	154.283	950.130	551.095	77.500	85.000	115.000
Ontvangsten	542.962	919.873	649.840	631.340	628.840	628.840
Saldo	388.679	-30.257	98.745	553.840	543.840	513.840
Financiering						
Uitgaven	0	0	0	0	0	0
Ontvangsten	-45.863	0	0	0	0	0
Saldo	-45.863	0	0	0	0	0

Actieplan: AP000005: Reguliere werking van dienst Omgeving

Reguliere werking van dienst Omgeving

Van 01/01/2020 tot 31/12/2025

	2020	2021	2022	2023	2024	2025
Exploitatie						
Uitgaven	883.519	1.060.442	1.236.996	1.132.642	1.145.958	1.138.650
Ontvangsten	256.508	250.991	242.066	242.068	242.070	242.072
Saldo	-627.011	-809.451	-994.930	-890.574	-903.888	-896.578
Investerings						
Uitgaven	2.904	0	100.000	0	0	0
Ontvangsten	0	0	0	0	0	0
Saldo	-2.904	0	-100.000	0	0	0
Financiering						

Actie: AC000019: Verwerving inkomsten

Verwerving inkomsten

Van 01/01/2020 tot 31/12/2025

	2020	2021	2022	2023	2024	2025
Exploitatie						
Uitgaven	0	0	0	0	0	0
Ontvangsten	253.045	250.092	241.236	241.236	241.236	241.236
Saldo	253.045	250.092	241.236	241.236	241.236	241.236
Investerings						
Financiering						

Actie: AC000020: Inzet werkingsmiddelen

Inzet werkingsmiddelen

Van 01/01/2020 tot 31/12/2025

	2020	2021	2022	2023	2024	2025
Exploitatie						
Uitgaven	159.525	235.422	295.884	176.002	176.004	151.006
Ontvangsten	3.463	699	630	632	634	636
Saldo	-156.062	-234.723	-295.254	-175.370	-175.370	-150.370
Investerings						
Uitgaven	2.904	0	100.000	0	0	0
Ontvangsten	0	0	0	0	0	0
Saldo	-2.904	0	-100.000	0	0	0
Financiering						

Actie: AC000053: Lonen Personeel

Lonen Personeel

Van 01/01/2020 tot 31/12/2025

	2020	2021	2022	2023	2024	2025
Exploitatie						
Uitgaven	668.094	745.020	851.232	866.760	884.104	901.794
Ontvangsten	0	0	0	0	0	0
Saldo	-668.094	-745.020	-851.232	-866.760	-884.104	-901.794
Investerings						
Financiering						

Actie: AC000101: Beheer ICT-infrastructuur

Beheer ICT-infrastructuur

Van 01/01/2020 tot 31/12/2025

	2020	2021	2022	2023	2024	2025
Exploitatie						
Uitgaven	53.266	75.000	84.880	84.880	80.850	80.850
Ontvangsten	0	0	0	0	0	0
Saldo	-53.266	-75.000	-84.880	-84.880	-80.850	-80.850
Investerings						
Financiering						

Actie: AC000293: Beheer wagenpark

Beheer wagenpark

Van 01/01/2020 tot 31/12/2025

	2020	2021	2022	2023	2024	2025
Exploitatie						
Uitgaven	2.634	5.000	5.000	5.000	5.000	5.000
Ontvangsten	0	200	200	200	200	200
Saldo	-2.634	-4.800	-4.800	-4.800	-4.800	-4.800
Investerings						
Financiering						

Actieplan: AP000027: Reguliere werking van dienst Thuiszorg & Ouderen

Reguliere werking van dienst Thuiszorg & Ouderen

Van 01/01/2020 tot 31/12/2025

	2020	2021	2022	2023	2024	2025
Exploitatie						
Uitgaven	1.218.451	1.314.481	1.403.914	1.432.229	1.461.151	1.484.708
Ontvangsten	105.610	92.611	94.759	95.011	95.279	95.537
Saldo	-1.112.841	-1.221.870	-1.309.155	-1.337.218	-1.365.872	-1.389.171
Investerings						
Uitgaven	0	0	24.400	0	0	0
Ontvangsten	0	0	0	0	0	0
Saldo	0	0	-24.400	0	0	0
Financiering						

Actie: AC000060: Lonen Personeel

Lonen Personeel

Van 01/01/2020 tot 31/12/2025

	2020	2021	2022	2023	2024	2025
Exploitatie						
Uitgaven	1.202.451	1.289.601	1.366.074	1.393.399	1.421.271	1.443.698
Ontvangsten	0	0	54.466	54.466	54.466	54.466
Saldo	-1.202.451	-1.289.601	-1.311.608	-1.338.933	-1.366.805	-1.389.232
Investerings						
Financiering						

Actie: AC000084: Verwerving inkomsten Gezinszorg

Verwerving inkomsten Gezinszorg

Van 01/01/2020 tot 31/12/2025

	2020	2021	2022	2023	2024	2025
Exploitatie						
Uitgaven	115	1.150	1.150	1.150	1.150	1.150
Ontvangsten	105.610	92.611	40.293	40.545	40.813	41.071
Saldo	105.495	91.461	39.143	39.395	39.663	39.921
Investerings						
Financiering						

Actie: AC000096: Beheer ICT-infrastructuur

Beheer ICT-infrastructuur

Van 01/01/2020 tot 31/12/2025

	2020	2021	2022	2023	2024	2025
Exploitatie						
Uitgaven	6.463	6.200	18.240	18.240	18.240	18.240
Ontvangsten	0	0	0	0	0	0
Saldo	-6.463	-6.200	-18.240	-18.240	-18.240	-18.240
Investerings						
Uitgaven	0	0	24.400	0	0	0
Ontvangsten	0	0	0	0	0	0
Saldo	0	0	-24.400	0	0	0
Financiering						

Actie: AC000146: Inzet werkingsmiddelen

Inzet werkingsmiddelen

Van 01/01/2020 tot 31/12/2025

	2020	2021	2022	2023	2024	2025
Exploitatie						
Uitgaven	9.422	17.530	18.450	19.440	20.490	21.620
Ontvangsten	0	0	0	0	0	0
Saldo	-9.422	-17.530	-18.450	-19.440	-20.490	-21.620
Investerings						
Financiering						

Actieplan: AP000013: Reguliere werking van dienst Dagverzorgingscentrum

Reguliere werking van dienst Dagverzorgingscentrum

Van 01/01/2020 tot 31/12/2025

	2020	2021	2022	2023	2024	2025
Exploitatie						
Uitgaven	319.909	348.346	369.075	374.774	380.185	386.108
Ontvangsten	38.668	39.657	40.430	41.203	41.976	42.749
Saldo	-281.241	-308.689	-328.645	-333.571	-338.209	-343.359
Investerings						
Uitgaven	0	0	7.855	0	0	0
Ontvangsten	0	0	0	0	0	0
Saldo	0	0	-7.855	0	0	0
Financiering						

Actie: AC000032: Inzet werkingsmiddelen

Inzet werkingsmiddelen

Van 01/01/2020 tot 31/12/2025

	2020	2021	2022	2023	2024	2025
Exploitatie						
Uitgaven	56.735	75.952	91.289	91.489	91.289	91.489
Ontvangsten	0	0	0	0	0	0
Saldo	-56.735	-75.952	-91.289	-91.489	-91.289	-91.489
Investerings						
Uitgaven	0	0	6.800	0	0	0
Ontvangsten	0	0	0	0	0	0
Saldo	0	0	-6.800	0	0	0
Financiering						

Actie: AC000046: Lonen Personeel

Lonen Personeel

Van 01/01/2020 tot 31/12/2025

	2020	2021	2022	2023	2024	2025
Exploitatie						
Uitgaven	262.685	269.594	274.986	280.485	286.096	291.819
Ontvangsten	0	0	0	0	0	0
Saldo	-262.685	-269.594	-274.986	-280.485	-286.096	-291.819
Investerings						
Financiering						

Actie: AC000066: Verwerving inkomsten

Verwerving inkomsten

Van 01/01/2020 tot 31/12/2025

	2020	2021	2022	2023	2024	2025
Exploitatie						
Uitgaven	0	0	0	0	0	0
Ontvangsten	38.668	39.657	40.430	41.203	41.976	42.749
Saldo	38.668	39.657	40.430	41.203	41.976	42.749
Investerings						
Financiering						

Actie: AC000139: Beheer infrastructuur

Beheer infrastructuur

Van 01/01/2020 tot 31/12/2025

	2020	2021	2022	2023	2024	2025
Exploitatie						
Uitgaven	488	2.500	2.500	2.500	2.500	2.500
Ontvangsten	0	0	0	0	0	0
Saldo	-488	-2.500	-2.500	-2.500	-2.500	-2.500
Investerings						
Financiering						

Actie: AC000311: Beheer ICT-infrastructuur

Beheer ICT-infrastructuur

Van 01/01/2021 tot 31/12/2025

	2020	2021	2022	2023	2024	2025
Exploitatie						
Uitgaven	0	300	300	300	300	300
Ontvangsten	0	0	0	0	0	0
Saldo	0	-300	-300	-300	-300	-300
Investerings						
Uitgaven	0	0	1.055	0	0	0
Ontvangsten	0	0	0	0	0	0
Saldo	0	0	-1.055	0	0	0
Financiering						

Actieplan: AP000028: Reguliere werking van dienst Woonzorgcentrum

Reguliere werking van dienst Woonzorgcentrum

Van 01/01/2020 tot 31/12/2025

	2020	2021	2022	2023	2024	2025
Exploitatie						
Uitgaven	6.339.384	6.325.252	6.945.168	6.991.549	7.111.126	7.230.903
Ontvangsten	425.154	499.888	463.837	463.837	463.837	463.837
Saldo	-5.914.230	-5.825.364	-6.481.331	-6.527.712	-6.647.289	-6.767.066
Investerings						
Uitgaven	18.747	44.730	16.840	0	0	0
Ontvangsten	628.840	628.840	628.840	628.840	628.840	628.840
Saldo	610.093	584.110	612.000	628.840	628.840	628.840
Financiering						

Actie: AC000062: Lonen Personeel

Lonen Personeel

Van 01/01/2020 tot 31/12/2025

	2020	2021	2022	2023	2024	2025
Exploitatie						
Uitgaven	5.173.894	4.902.281	5.502.010	5.612.051	5.724.294	5.838.692
Ontvangsten	1.153	5.450	0	0	0	0
Saldo	-5.172.741	-4.896.831	-5.502.010	-5.612.051	-5.724.294	-5.838.692
Investerings						
Financiering						

Actie: AC000068: Verwerving inkomsten

Verwerving inkomsten

Van 01/01/2020 tot 31/12/2025

	2020	2021	2022	2023	2024	2025
Exploitatie						
Uitgaven	0	0	0	0	0	0
Ontvangsten	416.886	487.238	456.637	456.637	456.637	456.637
Saldo	416.886	487.238	456.637	456.637	456.637	456.637
Investerings						
Uitgaven	0	0	0	0	0	0
Ontvangsten	628.840	628.840	628.840	628.840	628.840	628.840
Saldo	628.840	628.840	628.840	628.840	628.840	628.840
Financiering						

Actie: AC000097: Beheer ICT-infrastructuur

Beheer ICT-infrastructuur

Van 01/01/2020 tot 31/12/2025

	2020	2021	2022	2023	2024	2025
Exploitatie						
Uitgaven	41.648	51.075	43.475	43.475	43.475	41.375
Ontvangsten	0	0	0	0	0	0
Saldo	-41.648	-51.075	-43.475	-43.475	-43.475	-41.375
Investerings						
Uitgaven	4.625	13.730	0	0	0	0
Ontvangsten	0	0	0	0	0	0
Saldo	-4.625	-13.730	0	0	0	0
Financiering						

Actie: AC000151: Inzet werkingsmiddelen

Inzet werkingsmiddelen

Van 01/01/2020 tot 31/12/2025

	2020	2021	2022	2023	2024	2025
Exploitatie						
Uitgaven	869.849	1.063.706	1.060.313	1.048.871	1.050.570	1.052.301
Ontvangsten	7.115	7.200	7.200	7.200	7.200	7.200
Saldo	-862.735	-1.056.506	-1.053.113	-1.041.671	-1.043.370	-1.045.101
Investerings						
Uitgaven	8.470	16.000	12.340	0	0	0
Ontvangsten	0	0	0	0	0	0
Saldo	-8.470	-16.000	-12.340	0	0	0
Financiering						

Actie: AC000285: Beheer infrastructuur

Beheer infrastructuur

Van 01/01/2020 tot 31/12/2025

	2020	2021	2022	2023	2024	2025
Exploitatie						
Uitgaven	253.993	308.190	339.370	287.152	292.787	298.535
Ontvangsten	0	0	0	0	0	0
Saldo	-253.993	-308.190	-339.370	-287.152	-292.787	-298.535
Investerings						
Uitgaven	5.652	15.000	4.500	0	0	0
Ontvangsten	0	0	0	0	0	0
Saldo	-5.652	-15.000	-4.500	0	0	0
Financiering						

Actieplan: AP000021: Reguliere werking van dienst Toerisme

Reguliere werking van dienst Toerisme

Van 01/01/2020 tot 31/12/2025

	2020	2021	2022	2023	2024	2025
Exploitatie						
Uitgaven	423.235	448.184	439.143	442.690	449.368	456.180
Ontvangsten	81.592	85.928	56.901	63.194	53.472	49.699
Saldo	-341.643	-362.256	-382.242	-379.496	-395.896	-406.481
Investerings						
Financiering						

Actie: AC000040: Inzet werkingsmiddelen

Inzet werkingsmiddelen

Van 01/01/2020 tot 31/12/2025

	2020	2021	2022	2023	2024	2025
Exploitatie						
Uitgaven	123.330	127.250	111.791	108.791	108.791	108.791
Ontvangsten	60.899	46.215	41.627	47.920	38.198	34.425
Saldo	-62.430	-81.035	-70.164	-60.871	-70.593	-74.366
Investerings						
Financiering						

Actie: AC000061: Lonen Personeel

Lonen Personeel

Van 01/01/2020 tot 31/12/2025

	2020	2021	2022	2023	2024	2025
Exploitatie						
Uitgaven	299.761	320.934	327.352	333.899	340.577	347.389
Ontvangsten	0	0	0	0	0	0
Saldo	-299.761	-320.934	-327.352	-333.899	-340.577	-347.389
Investerings						
Financiering						

Actie: AC000085: Verwerving inkomsten

Verwerving inkomsten

Van 01/01/2020 tot 31/12/2025

	2020	2021	2022	2023	2024	2025
Exploitatie						
Uitgaven	0	0	0	0	0	0
Ontvangsten	20.693	39.713	15.274	15.274	15.274	15.274
Saldo	20.693	39.713	15.274	15.274	15.274	15.274
Investerings						
Financiering						

Actie: AC000147: Beheer wagenpark

Beheer wagenpark

Van 01/01/2020 tot 31/12/2025

	2020	2021	2022	2023	2024	2025
Exploitatie						
Uitgaven	145	0	0	0	0	0
Ontvangsten	0	0	0	0	0	0
Saldo	-145	0	0	0	0	0
Investerings						
Financiering						

Actieplan: AP000018: Reguliere werking van dienst Musea

Reguliere werking van dienst Musea

Van 01/01/2020 tot 31/12/2025

	2020	2021	2022	2023	2024	2025
Exploitatie						
Uitgaven	275.708	338.568	322.367	320.083	325.755	331.537
Ontvangsten	0	0	0	0	0	0
Saldo	-275.708	-338.568	-322.367	-320.083	-325.755	-331.537
Investerings						
Financiering						

Actie: AC000037: Inzet werkingsmiddelen

Inzet werkingsmiddelen

Van 01/01/2020 tot 31/12/2025

	2020	2021	2022	2023	2024	2025
Exploitatie						
Uitgaven	5.670	8.720	28.720	23.720	23.720	23.720
Ontvangsten	0	0	0	0	0	0
Saldo	-5.670	-8.720	-28.720	-23.720	-23.720	-23.720
Investerings						
Financiering						

Actie: AC000056: Lonen Personeel

Lonen Personeel

Van 01/01/2020 tot 31/12/2025

	2020	2021	2022	2023	2024	2025
Exploitatie						
Uitgaven	266.981	321.007	276.606	282.136	287.781	293.536
Ontvangsten	0	0	0	0	0	0
Saldo	-266.981	-321.007	-276.606	-282.136	-287.781	-293.536
Investerings						
Financiering						

Actie: AC000083: Verwerving inkomsten

Verwerving inkomsten

Van 01/01/2020 tot 31/12/2025

Actie: AC000087: Beheer ICT-infrastructuur

Beheer ICT-infrastructuur

Van 01/01/2020 tot 31/12/2025

Actie: AC000281: Beheer infrastructuur

Beheer infrastructuur

Van 01/01/2020 tot 31/12/2025

	2020	2021	2022	2023	2024	2025
Exploitatie						
Uitgaven	3.058	8.841	17.041	14.227	14.254	14.281
Ontvangsten	0	0	0	0	0	0
Saldo	-3.058	-8.841	-17.041	-14.227	-14.254	-14.281
Investerings						
Financiering						

Actieplan: AP000012: Reguliere werking van dienst Cultuur

Reguliere werking van dienst Cultuur

Van 01/01/2020 tot 31/12/2025

	2020	2021	2022	2023	2024	2025
Exploitatie						
Uitgaven	728.909	795.593	855.500	871.753	888.632	905.744
Ontvangsten	50.347	30.554	30.554	30.554	30.554	30.554
Saldo	-678.562	-765.039	-824.946	-841.199	-858.078	-875.190
Investerings						
Financiering						

Actie: AC000031: Inzet werkingsmiddelen

Inzet werkingsmiddelen

Van 01/01/2020 tot 31/12/2025

	2020	2021	2022	2023	2024	2025
Exploitatie						
Uitgaven	3.485	9.500	9.500	9.500	9.500	9.500
Ontvangsten	5	5	5	5	5	5
Saldo	-3.480	-9.495	-9.495	-9.495	-9.495	-9.495
Investerings						
Financiering						

Actie: AC000045: Lonen Personeel

Lonen Personeel

Van 01/01/2020 tot 31/12/2025

	2020	2021	2022	2023	2024	2025
Exploitatie						
Uitgaven	725.424	786.093	846.000	862.253	879.132	896.244
Ontvangsten	0	0	30.549	30.549	30.549	30.549
Saldo	-725.424	-786.093	-815.451	-831.704	-848.583	-865.695
Investerings						
Financiering						

Actie: AC000077: Verwerving inkomsten

Verwerving inkomsten

Van 01/01/2020 tot 31/12/2025

	2020	2021	2022	2023	2024	2025
Exploitatie						
Uitgaven	0	0	0	0	0	0
Ontvangsten	50.342	30.549	0	0	0	0
Saldo	50.342	30.549	0	0	0	0
Investerings						
Financiering						

Actie: AC000091: Beheer ICT-infrastructuur

Beheer ICT-infrastructuur

Van 01/01/2020 tot 31/12/2025

Actie: AC000280: Beheer infrastructuur

Beheer infrastructuur

Van 01/01/2020 tot 31/12/2025

Actie: AC000295: Beheer wagenpark

Beheer wagenpark

Van 01/01/2020 tot 31/12/2025

Actieplan: AP000029: Reguliere werking van dienst Cultuur - cel Evenementen

Reguliere werking van dienst Cultuur - cel Evenementen

Van 01/01/2020 tot 31/12/2025

	2020	2021	2022	2023	2024	2025
Exploitatie						
Uitgaven	98.500	100.950	180.036	183.640	187.314	191.063
Ontvangsten	16.699	17.036	20.136	20.136	20.136	20.136
Saldo	-81.801	-83.914	-159.900	-163.504	-167.178	-170.927
Investerings						
Financiering						

Actie: AC000065: Lonen Personeel

Lonen Personeel

Van 01/01/2020 tot 31/12/2025

	2020	2021	2022	2023	2024	2025
Exploitatie						
Uitgaven	98.500	100.949	180.035	183.639	187.313	191.062
Ontvangsten	0	0	0	0	0	0
Saldo	-98.500	-100.949	-180.035	-183.639	-187.313	-191.062
Investerings						
Financiering						

Actie: AC000082: Verwerving inkomsten

Verwerving inkomsten

Van 01/01/2020 tot 31/12/2025

	2020	2021	2022	2023	2024	2025
Exploitatie						
Uitgaven	0	0	0	0	0	0
Ontvangsten	15.442	15.275	15.275	15.275	15.275	15.275
Saldo	15.442	15.275	15.275	15.275	15.275	15.275
Investerings						
Financiering						

Actie: AC000138: Inzet werkingsmiddelen

Inzet werkingsmiddelen

Van 01/01/2020 tot 31/12/2025

	2020	2021	2022	2023	2024	2025
Exploitatie						
Uitgaven	0	1	1	1	1	1
Ontvangsten	1.257	1.761	4.861	4.861	4.861	4.861
Saldo	1.257	1.760	4.860	4.860	4.860	4.860
Investerings						
Financiering						

Actieplan: AP000022: Reguliere werking van dienst Bibliotheek

Reguliere werking van dienst Bibliotheek

Van 01/01/2020 tot 31/12/2025

	2020	2021	2022	2023	2024	2025
Exploitatie						
Uitgaven	617.339	635.643	545.085	544.794	545.244	555.378
Ontvangsten	5.756	3.576	11.000	11.000	11.000	11.000
Saldo	-611.583	-632.067	-534.085	-533.794	-534.244	-544.378
Investerings						
Uitgaven	14.195	0	0	0	0	0
Ontvangsten	0	0	0	0	0	0
Saldo	-14.195	0	0	0	0	0
Financiering						

Actie: AC000043: Lonen Personeel

Lonen Personeel

Van 01/01/2020 tot 31/12/2025

	2020	2021	2022	2023	2024	2025
Exploitatie						
Uitgaven	562.982	569.300	474.279	483.767	483.446	493.116
Ontvangsten	0	0	0	0	0	0
Saldo	-562.982	-569.300	-474.279	-483.767	-483.446	-493.116
Investerings						
Financiering						

Actie: AC000076: Verwerving inkomsten Bibliotheek

Verwerving inkomsten Bibliotheek

Van 01/01/2020 tot 31/12/2025

Actie: AC000099: Beheer ICT-infrastructuur

Beheer ICT-infrastructuur

Van 01/01/2020 tot 31/12/2025

	2020	2021	2022	2023	2024	2025
Exploitatie						
Uitgaven	18.689	19.900	19.250	19.250	19.250	19.250
Ontvangsten	0	0	0	0	0	0
Saldo	-18.689	-19.900	-19.250	-19.250	-19.250	-19.250
Investerings						
Uitgaven	14.195	0	0	0	0	0
Ontvangsten	0	0	0	0	0	0
Saldo	-14.195	0	0	0	0	0
Financiering						

Actie: AC000134: Inzet werkingsmiddelen

Inzet werkingsmiddelen

Van 01/01/2020 tot 31/12/2025

	2020	2021	2022	2023	2024	2025
Exploitatie						
Uitgaven	2.464	3.200	3.200	3.200	3.200	3.200
Ontvangsten	0	0	0	0	0	0
Saldo	-2.464	-3.200	-3.200	-3.200	-3.200	-3.200
Investerings						
Financiering						

Actie: AC000287: Beheer infrastructuur

Beheer infrastructuur

Van 01/01/2020 tot 31/12/2025

	2020	2021	2022	2023	2024	2025
Exploitatie						
Uitgaven	33.203	43.243	48.356	38.577	39.348	39.812
Ontvangsten	0	0	0	0	0	0
Saldo	-33.203	-43.243	-48.356	-38.577	-39.348	-39.812
Investerings						
Financiering						

Actie: AC000301: Verwerving inkomsten Bibliotheek

Verwerving inkomsten

Van 01/01/2020 tot 31/12/2025

	2020	2021	2022	2023	2024	2025
Exploitatie						
Uitgaven	0	0	0	0	0	0
Ontvangsten	5.756	3.576	11.000	11.000	11.000	11.000
Saldo	5.756	3.576	11.000	11.000	11.000	11.000
Investerings						
Financiering						

Actieplan: AP000011: Reguliere werking van dienst Academie voor Kunsten

Reguliere werking van dienst Academie voor Kunsten

Van 01/01/2020 tot 31/12/2025

	2020	2021	2022	2023	2024	2025
Exploitatie						
Uitgaven	1.729.286	1.723.990	1.734.211	1.743.324	1.777.233	1.803.661
Ontvangsten	1.514.266	1.467.212	1.493.992	1.522.612	1.551.295	1.572.550
Saldo	-215.020	-256.778	-240.219	-220.711	-225.938	-231.110
Investerings						
Uitgaven	31.284	15.000	15.000	15.000	15.000	15.000
Ontvangsten	0	0	0	0	0	0
Saldo	-31.284	-15.000	-15.000	-15.000	-15.000	-15.000
Financiering						

Actie: AC000030: Inzet werkingsmiddelen

Inzet werkingsmiddelen

Van 01/01/2020 tot 31/12/2025

	2020	2021	2022	2023	2024	2025
Exploitatie						
Uitgaven	17.506	33.890	48.500	48.500	48.650	40.650
Ontvangsten	40.394	63.788	63.000	63.500	63.500	55.500
Saldo	22.889	29.898	14.500	15.000	14.850	14.850
Investerings						
Uitgaven	31.284	15.000	15.000	15.000	15.000	15.000
Ontvangsten	0	0	0	0	0	0
Saldo	-31.284	-15.000	-15.000	-15.000	-15.000	-15.000
Financiering						

Actie: AC000063: Lonen Personeel

Lonen Personeel

Van 01/01/2020 tot 31/12/2025

	2020	2021	2022	2023	2024	2025
Exploitatie						
Uitgaven	1.645.841	1.596.589	1.579.825	1.611.422	1.643.652	1.676.527
Ontvangsten	0	0	0	0	0	0
Saldo	-1.645.841	-1.596.589	-1.579.825	-1.611.422	-1.643.652	-1.676.527
Investerings						
Financiering						

Actie: AC000069: Verwerving inkomsten

Verwerving inkomsten

Van 01/01/2020 tot 31/12/2025

	2020	2021	2022	2023	2024	2025
Exploitatie						
Uitgaven	0	0	0	0	0	0
Ontvangsten	1.473.872	1.403.424	1.430.992	1.459.112	1.487.795	1.517.050
Saldo	1.473.872	1.403.424	1.430.992	1.459.112	1.487.795	1.517.050
Investerings						
Financiering						

Actie: AC000098: Beheer ICT-infrastructuur

Beheer ICT-infrastructuur

Van 01/01/2020 tot 31/12/2025

	2020	2021	2022	2023	2024	2025
Exploitatie						
Uitgaven	3.429	3.500	3.500	3.500	3.500	3.500
Ontvangsten	0	0	0	0	0	0
Saldo	-3.429	-3.500	-3.500	-3.500	-3.500	-3.500
Investerings						
Financiering						

Actie: AC000286: Beheer infrastructuur

Beheer infrastructuur

Van 01/01/2020 tot 31/12/2025

	2020	2021	2022	2023	2024	2025
Exploitatie						
Uitgaven	62.510	90.011	102.387	79.901	81.431	82.984
Ontvangsten	0	0	0	0	0	0
Saldo	-62.510	-90.011	-102.387	-79.901	-81.431	-82.984
Investerings						
Financiering						

Actieplan: AP000020: Reguliere werking van dienst Sport

Reguliere werking van dienst Sport

Van 01/01/2020 tot 31/12/2025

	2020	2021	2022	2023	2024	2025
Exploitatie						
Uitgaven	564.139	603.600	582.302	591.780	602.759	613.958
Ontvangsten	95.925	66.598	67.698	65.498	65.498	65.498
Saldo	-468.214	-537.002	-514.604	-526.282	-537.261	-548.460
Investerings						
Financiering						

Actie: AC000039: Inzet werkingsmiddelen

Inzet werkingsmiddelen

Van 01/01/2020 tot 31/12/2025

	2020	2021	2022	2023	2024	2025
Exploitatie						
Uitgaven	4.291	19.250	15.950	15.950	15.950	15.950
Ontvangsten	0	0	0	0	0	0
Saldo	-4.291	-19.250	-15.950	-15.950	-15.950	-15.950
Investerings						
Financiering						

Actie: AC000059: Lonen Personeel

Lonen Personeel

Van 01/01/2020 tot 31/12/2025

	2020	2021	2022	2023	2024	2025
Exploitatie						
Uitgaven	539.368	558.465	527.262	540.871	551.691	562.727
Ontvangsten	0	0	61.098	61.098	61.098	61.098
Saldo	-539.368	-558.465	-466.164	-479.773	-490.593	-501.629
Investerings						
Financiering						

Actie: AC000075: Verwerving inkomsten Sport

Verwerving inkomsten Sport

Van 01/01/2020 tot 31/12/2025

	2020	2021	2022	2023	2024	2025
Exploitatie						
Uitgaven	0	0	0	0	0	0
Ontvangsten	90.641	61.098	0	0	0	0
Saldo	90.641	61.098	0	0	0	0
Investerings						
Financiering						

Actie: AC000092: Beheer ICT-infrastructuur

Beheer ICT-infrastructuur

Van 01/01/2020 tot 31/12/2025

Actie: AC000282: Beheer infrastructuur

Beheer infrastructuur

Van 01/01/2020 tot 31/12/2025

	2020	2021	2022	2023	2024	2025
Exploitatie						
Uitgaven	20.480	25.885	39.090	34.959	35.118	35.281
Ontvangsten	5.284	5.500	6.600	4.400	4.400	4.400
Saldo	-15.196	-20.385	-32.490	-30.559	-30.718	-30.881
Investerings						
Financiering						

Actieplan: AP000006: Reguliere werking van dienst Werken

Reguliere werking van dienst Werken

Van 01/01/2020 tot 31/12/2025

	2020	2021	2022	2023	2024	2025
Exploitatie						
Uitgaven	912.774	1.028.860	1.214.867	1.237.909	1.261.409	1.285.379
Ontvangsten	112.677	91.900	92.044	92.044	92.044	92.044
Saldo	-800.097	-936.960	-1.122.823	-1.145.865	-1.169.365	-1.193.335
Investerings						
Uitgaven	80.856	690.000	250.000	62.500	70.000	100.000
Ontvangsten	3.266	2.000	21.000	2.500	0	0
Saldo	-77.590	-688.000	-229.000	-60.000	-70.000	-100.000
Financiering						

Actie: AC000021: Inzet werkingsmiddelen

Inzet werkingsmiddelen

Van 01/01/2020 tot 31/12/2025

	2020	2021	2022	2023	2024	2025
Exploitatie						
Uitgaven	39.488	84.386	83.489	84.009	84.540	85.081
Ontvangsten	0	0	0	0	0	0
Saldo	-39.488	-84.386	-83.489	-84.009	-84.540	-85.081
Investerings						
Financiering						

Actie: AC000057: Lonen Personeel

Lonen Personeel

Van 01/01/2020 tot 31/12/2025

	2020	2021	2022	2023	2024	2025
Exploitatie						
Uitgaven	739.612	813.474	995.828	1.015.749	1.036.065	1.056.788
Ontvangsten	0	0	0	0	0	0
Saldo	-739.612	-813.474	-995.828	-1.015.749	-1.036.065	-1.056.788
Investerings						
Financiering						

Actie: AC000072: Verwerving inkomsten DW

Verwerving inkomsten dienst werken

Van 01/01/2020 tot 31/12/2025

	2020	2021	2022	2023	2024	2025
Exploitatie						
Uitgaven	0	0	0	0	0	0
Ontvangsten	112.677	91.900	92.044	92.044	92.044	92.044
Saldo	112.677	91.900	92.044	92.044	92.044	92.044
Investerings						
Financiering						

Actie: AC000291: Beheer wagenpark

Beheer wagenpark

Van 01/01/2020 tot 31/12/2025

	2020	2021	2022	2023	2024	2025
Exploitatie						
Uitgaven	133.674	131.000	135.550	138.151	140.804	143.510
Ontvangsten	0	0	0	0	0	0
Saldo	-133.674	-131.000	-135.550	-138.151	-140.804	-143.510
Investerings						
Uitgaven	80.856	690.000	250.000	62.500	70.000	100.000
Ontvangsten	3.266	2.000	21.000	2.500	0	0
Saldo	-77.590	-688.000	-229.000	-60.000	-70.000	-100.000
Financiering						

Actieplan: AP000023: Reguliere werking van dienst Burgerzaken

Reguliere werking van dienst Burgerzaken

Van 01/01/2020 tot 31/12/2025

	2020	2021	2022	2023	2024	2025
Exploitatie						
Uitgaven	534.528	582.917	588.530	596.611	604.852	613.260
Ontvangsten	101.701	131.159	168.259	168.259	168.259	168.259
Saldo	-432.827	-451.758	-420.271	-428.352	-436.593	-445.001
Investerings						
Financiering						

Actie: AC000044: Lonen Personeel

Lonen Personeel

Van 01/01/2020 tot 31/12/2025

	2020	2021	2022	2023	2024	2025
Exploitatie						
Uitgaven	404.260	415.622	399.167	407.153	415.297	423.606
Ontvangsten	0	0	0	0	0	0
Saldo	-404.260	-415.622	-399.167	-407.153	-415.297	-423.606
Investerings						
Financiering						

Actie: AC000078: Verwerving inkomsten BZ

Verwerving inkomsten Burgerzaken

Van 01/01/2020 tot 31/12/2025

	2020	2021	2022	2023	2024	2025
Exploitatie						
Uitgaven	0	0	0	0	0	0
Ontvangsten	100.008	130.144	166.194	166.194	166.194	166.194
Saldo	100.008	130.144	166.194	166.194	166.194	166.194
Investerings						
Financiering						

Actie: AC000100: Beheer ICT-infrastructuur

Beheer ICT-infrastructuur

Van 01/01/2020 tot 31/12/2025

	2020	2021	2022	2023	2024	2025
Exploitatie						
Uitgaven	44.879	59.845	51.020	51.020	51.020	51.020
Ontvangsten	0	0	0	0	0	0
Saldo	-44.879	-59.845	-51.020	-51.020	-51.020	-51.020
Investerings						
Financiering						

Actie: AC000135: Inzet werkingsmiddelen BZ

Inzet werkingsmiddelen Burgerzaken

Van 01/01/2020 tot 31/12/2025

	2020	2021	2022	2023	2024	2025
Exploitatie						
Uitgaven	85.389	107.450	138.343	138.438	138.535	138.634
Ontvangsten	1.693	1.015	2.065	2.065	2.065	2.065
Saldo	-83.695	-106.435	-136.278	-136.373	-136.470	-136.569
Investerings						
Financiering						

Actieplan: AP000007: Reguliere werking van dienst Dienstverlening

Reguliere werking van dienst Dienstverlening

Van 01/01/2020 tot 31/12/2025

	2020	2021	2022	2023	2024	2025
Exploitatie						
Uitgaven	390.722	458.720	104.359	102.056	99.753	96.996
Ontvangsten	6.353	4.618	4.608	4.608	4.608	4.608
Saldo	-384.369	-454.102	-99.751	-97.448	-95.145	-92.388
Investerings						
Financiering						

Actie: AC000022: Inzet werkingsmiddelen DV

Inzet werkingsmiddelen dienstverlening

Van 01/01/2020 tot 31/12/2025

	2020	2021	2022	2023	2024	2025
Exploitatie						
Uitgaven	84.269	106.668	104.359	102.056	99.753	96.996
Ontvangsten	6.353	4.510	4.500	4.500	4.500	4.500
Saldo	-77.916	-102.158	-99.859	-97.556	-95.253	-92.496
Investerings						
Financiering						

Actie: AC000297: Lonen personeel

Lonen personeel

Van 01/01/2020 tot 31/12/2025

	2020	2021	2022	2023	2024	2025
Exploitatie						
Uitgaven	306.453	352.052	0	0	0	0
Ontvangsten	0	0	0	0	0	0
Saldo	-306.453	-352.052	0	0	0	0
Investerings						
Financiering						

Actie: AC000303: Verwerving inkomsten DV

Verwerving inkomsten dienstverlening

Van 01/01/2020 tot 31/12/2025

	2020	2021	2022	2023	2024	2025
Exploitatie						
Uitgaven	0	0	0	0	0	0
Ontvangsten	0	108	108	108	108	108
Saldo	0	108	108	108	108	108
Investerings						
Financiering						

Actieplan: AP000010: Reguliere werking van dienst Personeel en Organisatie

Reguliere werking van dienst Personeel en Organisatie

Van 01/01/2020 tot 31/12/2025

	2020	2021	2022	2023	2024	2025
Exploitatie						
Uitgaven	3.297.534	3.735.288	5.942.714	6.319.454	6.616.115	6.854.448
Ontvangsten	730.294	1.070.398	1.203.870	1.453.176	1.565.048	1.647.682
Saldo	-2.567.240	-2.664.891	-4.738.844	-4.866.278	-5.051.067	-5.206.766
Investerings						
Financiering						

Actie: AC000029: Inzet werkingsmiddelen

Inzet werkingsmiddelen

Van 01/01/2020 tot 31/12/2025

	2020	2021	2022	2023	2024	2025
Exploitatie						
Uitgaven	248.919	348.456	356.671	357.502	358.350	359.215
Ontvangsten	0	0	0	0	0	0
Saldo	-248.919	-348.456	-356.671	-357.502	-358.350	-359.215
Investerings						
Financiering						

Actie: AC000041: Lonen Personeel

Lonen Personeel

Van 01/01/2020 tot 31/12/2025

	2020	2021	2022	2023	2024	2025
Exploitatie						
Uitgaven	3.031.061	3.344.832	5.544.043	5.919.952	6.215.765	6.453.233
Ontvangsten	91	0	0	0	0	0
Saldo	-3.030.970	-3.344.832	-5.544.043	-5.919.952	-6.215.765	-6.453.233
Investerings						
Financiering						

Actie: AC000070: Verwerving inkomsten

Verwerving inkomsten

Van 01/01/2020 tot 31/12/2025

	2020	2021	2022	2023	2024	2025
Exploitatie						
Uitgaven	0	0	0	0	0	0
Ontvangsten	730.204	1.070.398	1.203.870	1.453.176	1.565.048	1.647.682
Saldo	730.204	1.070.398	1.203.870	1.453.176	1.565.048	1.647.682
Investerings						
Financiering						

Actie: AC000103: Beheer ICT-infrastructuur

Beheer ICT-infrastructuur

Van 01/01/2020 tot 31/12/2025

	2020	2021	2022	2023	2024	2025
Exploitatie						
Uitgaven	17.555	42.000	42.000	42.000	42.000	42.000
Ontvangsten	0	0	0	0	0	0
Saldo	-17.555	-42.000	-42.000	-42.000	-42.000	-42.000
Investerings						
Financiering						

Actieplan: AP000026: Reguliere werking van dienst Veiligheidsceel

Reguliere werking van dienst Veiligheidsceel

Van 01/01/2020 tot 31/12/2025

	2020	2021	2022	2023	2024	2025
Exploitatie						
Uitgaven	79.216	90.500	175.625	158.064	161.671	165.390
Ontvangsten	0	0	0	0	0	0
Saldo	-79.216	-90.500	-175.625	-158.064	-161.671	-165.390
Investerings						
Financiering						

Actie: AC000052: Lonen Personeel

Lonen Personeel

Van 01/01/2020 tot 31/12/2025

	2020	2021	2022	2023	2024	2025
Exploitatie						
Uitgaven	79.137	80.585	162.539	149.922	152.921	155.980
Ontvangsten	0	0	0	0	0	0
Saldo	-79.137	-80.585	-162.539	-149.922	-152.921	-155.980
Investerings						
Financiering						

Actie: AC000081: Verwerving inkomsten

Verwerving inkomsten

Van 01/01/2020 tot 31/12/2025

Actie: AC000140: Inzet werkingsmiddelen

Inzet werkingsmiddelen

Van 01/01/2020 tot 31/12/2025

	2020	2021	2022	2023	2024	2025
Exploitatie						
Uitgaven	80	9.915	13.086	8.142	8.750	9.410
Ontvangsten	0	0	0	0	0	0
Saldo	-80	-9.915	-13.086	-8.142	-8.750	-9.410
Investerings						
Financiering						

Actieplan: AP000002: Reguliere werking van dienst Communicatie-Secretariaat

Reguliere werking van dienst Communicatie-Secretariaat

Van 01/01/2020 tot 31/12/2025

	2020	2021	2022	2023	2024	2025
Exploitatie						
Uitgaven	1.003.088	1.894.023	978.943	933.560	998.995	964.728
Ontvangsten	189.408	2.428	4.250	4.250	4.250	4.250
Saldo	-813.680	-1.891.595	-974.693	-929.310	-994.745	-960.478
Investerings						
Financiering						

Actie: AC000015: Inzet werkingsmiddelen

Inzet werkingsmiddelen

Van 01/01/2020 tot 31/12/2025

	2020	2021	2022	2023	2024	2025
Exploitatie						
Uitgaven	229.811	998.189	211.450	186.950	237.450	187.950
Ontvangsten	7.049	2.320	4.250	4.250	4.250	4.250
Saldo	-222.762	-995.869	-207.200	-182.700	-233.200	-183.700
Investerings						
Financiering						

Actie: AC000047: Lonen Personeel

Lonen Personeel

Van 01/01/2020 tot 31/12/2025

	2020	2021	2022	2023	2024	2025
Exploitatie						
Uitgaven	773.276	895.834	767.493	746.610	761.545	776.778
Ontvangsten	0	0	0	0	0	0
Saldo	-773.276	-895.834	-767.493	-746.610	-761.545	-776.778
Investerings						
Financiering						

Actie: AC000298: Verwerving inkomsten Communicatie

Verwerving inkomsten Communicatie

Van 01/01/2020 tot 31/12/2025

	2020	2021	2022	2023	2024	2025
Exploitatie						
Uitgaven	0	0	0	0	0	0
Ontvangsten	182.359	108	0	0	0	0
Saldo	182.359	108	0	0	0	0
Investerings						
Financiering						

Actieplan: AP000024: Reguliere werking van dienst ICT

Reguliere werking van dienst ICT

Van 01/01/2020 tot 31/12/2025

	2020	2021	2022	2023	2024	2025
Exploitatie						
Uitgaven	197.649	279.074	0	0	0	0
Ontvangsten	6.842	0	0	0	0	0
Saldo	-190.807	-279.074	0	0	0	0
Investerings						
Financiering						

Actie: AC000049: Lonen Personeel

Lonen Personeel

Van 01/01/2020 tot 31/12/2025

	2020	2021	2022	2023	2024	2025
Exploitatie						
Uitgaven	197.649	279.074	0	0	0	0
Ontvangsten	6.842	0	0	0	0	0
Saldo	-190.807	-279.074	0	0	0	0
Investerings						
Financiering						

Actie: AC000302: Verwerving inkomsten

Verwerving inkomsten

Van 01/01/2020 tot 31/12/2025

Actieplan: AP000001: Reguliere werking van dienst Aankoop

Reguliere werking van dienst Aankoop

Van 01/01/2020 tot 31/12/2025

	2020	2021	2022	2023	2024	2025
Exploitatie						
Uitgaven	444.003	533.104	304.399	298.145	301.771	305.624
Ontvangsten	46.952	5.206	206	206	206	206
Saldo	-397.052	-527.898	-304.193	-297.939	-301.565	-305.418
Investerings						
Uitgaven	0	48.100	0	0	0	0
Ontvangsten	58.337	11.550	0	0	0	0
Saldo	58.337	-36.550	0	0	0	0
Financiering						

Actie: AC000013: Inzet werkingsmiddelen (aankoop)

Inzet werkingsmiddelen dienst aankoop

Van 01/01/2020 tot 31/12/2025

	2020	2021	2022	2023	2024	2025
Exploitatie						
Uitgaven	244.514	235.806	192.085	194.961	197.894	201.040
Ontvangsten	18.613	0	0	0	0	0
Saldo	-225.901	-235.806	-192.085	-194.961	-197.894	-201.040
Investerings						
Uitgaven	0	48.100	0	0	0	0
Ontvangsten	58.337	11.550	0	0	0	0
Saldo	58.337	-36.550	0	0	0	0
Financiering						

Actie: AC000014: Verwerving inkomsten (aankoop)

Verwerving inkomsten dienst aankoop

Van 01/01/2020 tot 31/12/2025

	2020	2021	2022	2023	2024	2025
Exploitatie						
Uitgaven	0	0	0	0	0	0
Ontvangsten	0	1	1	1	1	1
Saldo	0	1	1	1	1	1
Investerings						
Financiering						

Actie: AC000025: Beheer zaakverzekeringen

Beheer zaakverzekeringen

Van 01/01/2020 tot 31/12/2025

	2020	2021	2022	2023	2024	2025
Exploitatie						
Uitgaven	59.984	82.748	83.610	73.905	74.012	74.121
Ontvangsten	28.338	5.205	205	205	205	205
Saldo	-31.646	-77.543	-83.405	-73.700	-73.807	-73.916
Investerings						
Financiering						

Actie: AC000042: Lonen Personeel

Lonen Personeel

Van 01/01/2020 tot 31/12/2025

	2020	2021	2022	2023	2024	2025
Exploitatie						
Uitgaven	139.505	214.550	28.704	29.279	29.865	30.463
Ontvangsten	0	0	0	0	0	0
Saldo	-139.505	-214.550	-28.704	-29.279	-29.865	-30.463
Investerings						
Financiering						

Actieplan: AP000004: Reguliere werking van Financiële dienst

Reguliere werking van Financiële dienst

Van 01/01/2020 tot 31/12/2025

	2020	2021	2022	2023	2024	2025
Exploitatie						
Uitgaven	718.259	768.178	808.439	824.136	840.142	856.473
Ontvangsten	501.112	506.885	507.527	508.181	508.848	509.529
Saldo	-217.147	-261.293	-300.912	-315.955	-331.294	-346.944
Investerings						
Financiering						
Uitgaven	0	0	0	0	0	0
Ontvangsten	-45.863	0	0	0	0	0
Saldo	-45.863	0	0	0	0	0

Actie: AC000018: Inzet werkingsmiddelen

Inzet werkingsmiddelen

Van 01/01/2020 tot 31/12/2025

	2020	2021	2022	2023	2024	2025
Exploitatie						
Uitgaven	1.533	11.280	23.780	23.780	23.780	23.780
Ontvangsten	0	0	0	0	0	0
Saldo	-1.533	-11.280	-23.780	-23.780	-23.780	-23.780
Investerings						
Financiering						
Uitgaven	0	0	0	0	0	0
Ontvangsten	-45.863	0	0	0	0	0
Saldo	-45.863	0	0	0	0	0

Actie: AC000028: Verwerving inkomsten

Verwerving inkomsten

Van 01/01/2020 tot 31/12/2025

	2020	2021	2022	2023	2024	2025
Exploitatie						
Uitgaven	0	0	0	0	0	0
Ontvangsten	501.112	506.885	507.527	508.181	508.848	509.529
Saldo	501.112	506.885	507.527	508.181	508.848	509.529
Investerings						
Financiering						

Actie: AC000048: Lonen Personeel

Lonen Personeel

Van 01/01/2020 tot 31/12/2025

	2020	2021	2022	2023	2024	2025
Exploitatie						
Uitgaven	716.726	756.898	784.659	800.356	816.362	832.693
Ontvangsten	0	0	0	0	0	0
Saldo	-716.726	-756.898	-784.659	-800.356	-816.362	-832.693
Investerings						
Financiering						

Actie: AC000090: Beheer ICT-infrastructuur

Beheer ICT-infrastructuur

Van 01/01/2020 tot 31/12/2025

Actieplan: AP000087: Reguliere werking van de Politieke organen

Reguliere werking van de Politieke organen

Van 01/01/2020 tot 31/12/2025

	2020	2021	2022	2023	2024	2025
Exploitatie						
Uitgaven	921.903	981.410	1.000.102	1.011.995	1.023.594	1.029.404
Ontvangsten	29.946	33.088	33.676	34.275	34.887	35.511
Saldo	-891.957	-948.322	-966.426	-977.720	-988.707	-993.893
Investerings						
Financiering						

Actie: AC000299: Lonen politieke organen

Lonen politieke organen

Van 01/01/2020 tot 31/12/2025

	2020	2021	2022	2023	2024	2025
Exploitatie						
Uitgaven	915.251	973.710	984.402	996.295	1.007.894	1.013.704
Ontvangsten	0	0	0	0	0	0
Saldo	-915.251	-973.710	-984.402	-996.295	-1.007.894	-1.013.704
Investerings						
Financiering						

Actie: AC000300: Verwerving inkomsten

Verwerving inkomsten

Van 01/01/2020 tot 31/12/2025

	2020	2021	2022	2023	2024	2025
Exploitatie						
Uitgaven	0	0	0	0	0	0
Ontvangsten	29.946	33.088	33.676	34.275	34.887	35.511
Saldo	29.946	33.088	33.676	34.275	34.887	35.511
Investerings						
Financiering						

Actie: AC000304: Inzet werkingsmiddelen

Inzet werkingsmiddelen

Van 01/01/2020 tot 31/12/2025

	2020	2021	2022	2023	2024	2025
Exploitatie						
Uitgaven	6.651	7.700	15.700	15.700	15.700	15.700
Ontvangsten	0	0	0	0	0	0
Saldo	-6.651	-7.700	-15.700	-15.700	-15.700	-15.700
Investerings						
Financiering						

Actieplan: AP000008: Gebouwenbeheer

Gebouwenbeheer

Van 01/01/2020 tot 31/12/2025

	2020	2021	2022	2023	2024	2025
Exploitatie						
Uitgaven	567.669	594.922	691.589	486.812	495.432	504.224
Ontvangsten	74.203	53.711	45.833	46.476	47.122	47.771
Saldo	-493.467	-541.211	-645.756	-440.336	-448.310	-456.453
Investerings						
Uitgaven	0	3.600	0	0	0	0
Ontvangsten	0	0	0	0	0	0
Saldo	0	-3.600	0	0	0	0
Financiering						

Actie: AC000023: Beheer infrastructuur

Beheer infrastructuur

Van 01/01/2020 tot 31/12/2025

	2020	2021	2022	2023	2024	2025
Exploitatie						
Uitgaven	564.295	588.372	685.039	481.262	489.882	498.674
Ontvangsten	67.780	13.518	5.000	5.000	5.000	5.000
Saldo	-496.515	-574.854	-680.039	-476.262	-484.882	-493.674
Investerings						
Uitgaven	0	3.600	0	0	0	0
Ontvangsten	0	0	0	0	0	0
Saldo	0	-3.600	0	0	0	0
Financiering						

Actie: AC000024: Verwerving inkomsten

Verwerving inkomsten

Van 01/01/2020 tot 31/12/2025

	2020	2021	2022	2023	2024	2025
Exploitatie						
Uitgaven	0	0	0	0	0	0
Ontvangsten	6.422	40.193	40.833	41.476	42.122	42.771
Saldo	6.422	40.193	40.833	41.476	42.122	42.771
Investerings						
Financiering						

Actie: AC000279: Inzet werkingsmiddelen

Inzet werkingsmiddelen

Van 01/01/2020 tot 31/12/2025

	2020	2021	2022	2023	2024	2025
Exploitatie						
Uitgaven	3.374	6.550	6.550	5.550	5.550	5.550
Ontvangsten	0	0	0	0	0	0
Saldo	-3.374	-6.550	-6.550	-5.550	-5.550	-5.550
Investerings						
Financiering						

Actieplan: AP000025: Reguliere werking van dienst Leefmilieu

Reguliere werking van dienst Leefmilieu

Van 01/01/2020 tot 31/12/2025

	2020	2021	2022	2023	2024	2025
Exploitatie						
Uitgaven	228.838	247.568	249.059	184.971	186.643	189.369
Ontvangsten	8.208	8.444	8.400	8.500	8.600	8.700
Saldo	-220.630	-239.124	-240.659	-176.471	-178.043	-180.669
Investerings						
Financiering						

Actie: AC000050: Lonen Personeel

Lonen Personeel

Van 01/01/2020 tot 31/12/2025

	2020	2021	2022	2023	2024	2025
Exploitatie						
Uitgaven	199.285	191.159	130.852	133.471	136.143	138.869
Ontvangsten	0	0	0	0	0	0
Saldo	-199.285	-191.159	-130.852	-133.471	-136.143	-138.869
Investerings						
Financiering						

Actie: AC000079: Verwerving inkomsten Leefmilieu

Verwerving inkomsten Leefmilieu

Van 01/01/2020 tot 31/12/2025

	2020	2021	2022	2023	2024	2025
Exploitatie						
Uitgaven	0	0	0	0	0	0
Ontvangsten	0	144	0	0	0	0
Saldo	0	144	0	0	0	0
Investerings						
Financiering						

Actie: AC000143: Inzet werkingsmiddelen Leefmilieu

Inzet werkingsmiddelen Leefmilieu

Van 01/01/2020 tot 31/12/2025

	2020	2021	2022	2023	2024	2025
Exploitatie						
Uitgaven	12.175	11.000	11.000	11.000	10.000	10.000
Ontvangsten	0	0	0	0	0	0
Saldo	-12.175	-11.000	-11.000	-11.000	-10.000	-10.000
Investerings						
Financiering						

Actie: AC000144: Reguliere werking.

Reguliere werking.

Van 01/01/2020 tot 31/12/2025

	2020	2021	2022	2023	2024	2025
Exploitatie						
Uitgaven	4.622	34.409	75.707	9.000	9.000	9.000
Ontvangsten	8.208	8.300	8.400	8.500	8.600	8.700
Saldo	3.585	-26.109	-67.307	-500	-400	-300
Investerings						
Financiering						

Actie: AC000292: Beheer wagenpark

Beheer wagenpark

Van 01/01/2020 tot 31/12/2025

	2020	2021	2022	2023	2024	2025
Exploitatie						
Uitgaven	12.756	11.000	31.500	31.500	31.500	31.500
Ontvangsten	0	0	0	0	0	0
Saldo	-12.756	-11.000	-31.500	-31.500	-31.500	-31.500
Investerings						
Financiering						

Actieplan: AP000015: Reguliere werking van dienst Parkeren

Reguliere werking van dienst Parkeren

Van 01/01/2020 tot 31/12/2025

	2020	2021	2022	2023	2024	2025
Exploitatie						
Uitgaven	171.222	184.795	185.399	187.533	186.083	188.303
Ontvangsten	222.230	300.030	415.030	415.030	415.030	415.030
Saldo	51.009	115.235	229.631	227.497	228.947	226.727
Investerings						
Financiering						

Actie: AC000034: Inzet werkingsmiddelen

Inzet werkingsmiddelen

Van 01/01/2020 tot 31/12/2025

	2020	2021	2022	2023	2024	2025
Exploitatie						
Uitgaven	43.927	48.195	50.606	50.606	46.980	46.980
Ontvangsten	222.230	300.030	415.030	415.030	415.030	415.030
Saldo	178.303	251.835	364.424	364.424	368.050	368.050
Investerings						
Financiering						

Actie: AC000064: Lonen Personeel

Lonen Personeel

Van 01/01/2020 tot 31/12/2025

	2020	2021	2022	2023	2024	2025
Exploitatie						
Uitgaven	108.735	108.500	106.693	108.827	111.003	113.223
Ontvangsten	0	0	0	0	0	0
Saldo	-108.735	-108.500	-106.693	-108.827	-111.003	-113.223
Investerings						
Financiering						

Actie: AC000073: Verwerving inkomsten Parkeren

Verwerving inkomsten Parkeren

Van 01/01/2020 tot 31/12/2025

Actie: AC000094: Beheer ICT-infrastructuur

Beheer ICT-infrastructuur

Van 01/01/2020 tot 31/12/2025

	2020	2021	2022	2023	2024	2025
Exploitatie						
Uitgaven	18.560	28.100	28.100	28.100	28.100	28.100
Ontvangsten	0	0	0	0	0	0
Saldo	-18.560	-28.100	-28.100	-28.100	-28.100	-28.100
Investerings						
Financiering						

Actieplan: AP000014: Reguliere werking van dienst Lokale Economie

Reguliere werking van dienst Lokale Economie

Van 01/01/2020 tot 31/12/2025

	2020	2021	2022	2023	2024	2025
Exploitatie						
Uitgaven	104.086	129.330	133.925	136.561	139.249	141.991
Ontvangsten	0	500	1.000	1.000	1.000	1.000
Saldo	-104.086	-128.830	-132.925	-135.561	-138.249	-140.991
Investerings						
Financiering						

Actie: AC000033: Inzet werkingsmiddelen

Inzet werkingsmiddelen

Van 01/01/2020 tot 31/12/2025

	2020	2021	2022	2023	2024	2025
Exploitatie						
Uitgaven	1.260	5.815	2.200	2.200	2.200	2.200
Ontvangsten	0	500	1.000	1.000	1.000	1.000
Saldo	-1.260	-5.315	-1.200	-1.200	-1.200	-1.200
Investerings						
Financiering						

Actie: AC000051: Lonen Personeel

Lonen Personeel

Van 01/01/2020 tot 31/12/2025

	2020	2021	2022	2023	2024	2025
Exploitatie						
Uitgaven	102.826	123.515	131.725	134.361	137.049	139.791
Ontvangsten	0	0	0	0	0	0
Saldo	-102.826	-123.515	-131.725	-134.361	-137.049	-139.791
Investerings						
Financiering						

Actie: AC000080: Verwerving inkomsten Lokale Economie

Verwerving inkomsten Lokale Economie

Van 01/01/2020 tot 31/12/2025

Actieplan: AP000016: Reguliere werking van dienst Jeugd en samenleven

Reguliere werking van dienst Jeugd en samenleven

Van 01/01/2020 tot 31/12/2025

	2020	2021	2022	2023	2024	2025
Exploitatie						
Uitgaven	532.014	561.823	561.016	560.194	570.351	580.711
Ontvangsten	188.121	185.628	185.952	186.282	186.619	186.963
Saldo	-343.894	-376.194	-375.064	-373.912	-383.732	-393.749
Investerings						
Uitgaven	6.297	148.700	5.000	0	0	0
Ontvangsten	-147.481	277.483	0	0	0	0
Saldo	-153.778	128.783	-5.000	0	0	0
Financiering						

Actie: AC000035: Inzet werkingsmiddelen

Inzet werkingsmiddelen

Van 01/01/2020 tot 31/12/2025

	2020	2021	2022	2023	2024	2025
Exploitatie						
Uitgaven	3.383	5.560	22.860	20.360	20.360	20.360
Ontvangsten	0	0	0	0	0	0
Saldo	-3.383	-5.560	-22.860	-20.360	-20.360	-20.360
Investerings						
Financiering						

Actie: AC000054: Lonen Personeel

Lonen Personeel

Van 01/01/2020 tot 31/12/2025

	2020	2021	2022	2023	2024	2025
Exploitatie						
Uitgaven	498.287	511.341	480.504	490.118	499.923	509.923
Ontvangsten	0	0	91.647	91.647	91.647	91.647
Saldo	-498.287	-511.341	-388.857	-398.471	-408.276	-418.276
Investerings						
Financiering						

Actie: AC000067: Verwerving inkomsten

Verwerving inkomsten

Van 01/01/2020 tot 31/12/2025

	2020	2021	2022	2023	2024	2025
Exploitatie						
Uitgaven	0	0	0	0	0	0
Ontvangsten	157.221	154.728	63.405	63.735	64.072	64.416
Saldo	157.221	154.728	63.405	63.735	64.072	64.416
Investerings						
Financiering						

Actie: AC000141: Reguliere werking

Reguliere werking

Van 01/01/2020 tot 31/12/2025

	2020	2021	2022	2023	2024	2025
Exploitatie						
Uitgaven	5.198	7.300	8.650	8.300	8.300	8.300
Ontvangsten	30.900	30.900	30.900	30.900	30.900	30.900
Saldo	25.702	23.600	22.250	22.600	22.600	22.600
Investerings						
Uitgaven	6.297	0	0	0	0	0
Ontvangsten	0	0	0	0	0	0
Saldo	-6.297	0	0	0	0	0
Financiering						

Actie: AC000288: Beheer infrastructuur

Beheer infrastructuur

Van 01/01/2020 tot 31/12/2025

	2020	2021	2022	2023	2024	2025
Exploitatie						
Uitgaven	25.146	37.622	49.003	41.416	41.768	42.128
Ontvangsten	0	0	0	0	0	0
Saldo	-25.146	-37.622	-49.003	-41.416	-41.768	-42.128
Investerings						
Uitgaven	0	148.700	5.000	0	0	0
Ontvangsten	-147.481	277.483	0	0	0	0
Saldo	-147.481	128.783	-5.000	0	0	0
Financiering						

Actieplan: AP000019: Reguliere werking van Sociale dienst

Reguliere werking van Sociale dienst

Van 01/01/2020 tot 31/12/2025

	2020	2021	2022	2023	2024	2025
Exploitatie						
Uitgaven	2.606.999	2.634.741	2.798.633	2.844.818	2.894.266	2.944.052
Ontvangsten	1.700.454	1.595.529	1.431.338	1.447.909	1.459.712	1.471.115
Saldo	-906.545	-1.039.212	-1.367.295	-1.396.909	-1.434.554	-1.472.937
Investerings						
Uitgaven	0	0	100.000	0	0	0
Ontvangsten	0	0	0	0	0	0
Saldo	0	0	-100.000	0	0	0
Financiering						

Actie: AC000038: Inzet werkingsmiddelen SD

Inzet werkingsmiddelen sociale dienst

Van 01/01/2020 tot 31/12/2025

	2020	2021	2022	2023	2024	2025
Exploitatie						
Uitgaven	6.979	17.519	16.069	16.069	16.069	16.069
Ontvangsten	0	0	0	0	0	0
Saldo	-6.979	-17.519	-16.069	-16.069	-16.069	-16.069
Investerings						
Financiering						

Actie: AC000058: Lonen Personeel

Lonen Personeel

Van 01/01/2020 tot 31/12/2025

	2020	2021	2022	2023	2024	2025
Exploitatie						
Uitgaven	1.306.586	1.423.902	1.466.579	1.495.917	1.525.837	1.556.357
Ontvangsten	0	0	0	0	0	0
Saldo	-1.306.586	-1.423.902	-1.466.579	-1.495.917	-1.525.837	-1.556.357
Investerings						
Financiering						

Actie: AC000074: Verwerving inkomsten SD

Verwerving inkomsten Sociale dienst

Van 01/01/2020 tot 31/12/2025

	2020	2021	2022	2023	2024	2025
Exploitatie						
Uitgaven	0	0	0	0	0	0
Ontvangsten	101.544	124.642	120.222	120.222	120.222	120.222
Saldo	101.544	124.642	120.222	120.222	120.222	120.222
Investerings						
Financiering						

Actie: AC000095: Beheer ICT-infrastructuur

Beheer ICT-infrastructuur

Van 01/01/2020 tot 31/12/2025

	2020	2021	2022	2023	2024	2025
Exploitatie						
Uitgaven	19.899	20.600	20.600	20.600	20.600	20.600
Ontvangsten	0	0	0	0	0	0
Saldo	-19.899	-20.600	-20.600	-20.600	-20.600	-20.600
Investerings						
Financiering						

Actie: AC000148: Beheer infrastructuur

Beheer infrastructuur

Van 01/01/2020 tot 31/12/2025

	2020	2021	2022	2023	2024	2025
Exploitatie						
Uitgaven	29.124	55.185	57.926	51.241	51.867	52.494
Ontvangsten	0	0	0	0	0	0
Saldo	-29.124	-55.185	-57.926	-51.241	-51.867	-52.494
Investerings						
Uitgaven	0	0	100.000	0	0	0
Ontvangsten	0	0	0	0	0	0
Saldo	0	0	-100.000	0	0	0
Financiering						

Actie: AC000149: Reguliere werking van Sociale dienst

Reguliere werking van Sociale dienst

Van 01/01/2020 tot 31/12/2025

	2020	2021	2022	2023	2024	2025
Exploitatie						
Uitgaven	1.204.824	1.079.335	1.199.159	1.222.591	1.241.393	1.259.932
Ontvangsten	1.564.910	1.436.887	1.277.116	1.293.687	1.305.490	1.316.893
Saldo	360.087	357.552	77.957	71.096	64.097	56.961
Investerings						
Financiering						

Actie: AC000150: Toekenning subsidies SD

Toekenning subsidies sociale dienst

Van 01/01/2020 tot 31/12/2025

	2020	2021	2022	2023	2024	2025
Exploitatie						
Uitgaven	39.588	38.200	38.300	38.400	38.500	38.600
Ontvangsten	34.000	34.000	34.000	34.000	34.000	34.000
Saldo	-5.588	-4.200	-4.300	-4.400	-4.500	-4.600
Investerings						
Financiering						

Actieplan: AP000017: Reguliere werking van dienst Kinderopvang

Reguliere werking van dienst Kinderopvang

Van 01/01/2020 tot 31/12/2025

	2020	2021	2022	2023	2024	2025
Exploitatie						
Uitgaven	1.478.189	1.612.717	1.510.625	1.526.641	1.561.017	1.596.378
Ontvangsten	1.148.428	1.195.623	1.065.561	1.065.561	1.065.561	1.065.561
Saldo	-329.761	-417.094	-445.064	-461.080	-495.456	-530.817
Investerings						
Uitgaven	0	0	32.000	0	0	0
Ontvangsten	0	0	0	0	0	0
Saldo	0	0	-32.000	0	0	0
Financiering						

Actie: AC000036: Inzet werkingsmiddelen

Inzet werkingsmiddelen

Van 01/01/2020 tot 31/12/2025

	2020	2021	2022	2023	2024	2025
Exploitatie						
Uitgaven	174.661	254.170	263.115	272.500	282.358	292.703
Ontvangsten	852.014	903.163	773.100	773.100	773.100	773.100
Saldo	677.353	648.993	509.985	500.600	490.742	480.397
Investerings						
Financiering						

Actie: AC000055: Lonen Personeel

Lonen Personeel

Van 01/01/2020 tot 31/12/2025

	2020	2021	2022	2023	2024	2025
Exploitatie						
Uitgaven	1.266.123	1.291.324	1.169.187	1.192.571	1.216.423	1.240.750
Ontvangsten	0	0	0	0	0	0
Saldo	-1.266.123	-1.291.324	-1.169.187	-1.192.571	-1.216.423	-1.240.750
Investerings						
Financiering						

Actie: AC000071: Verwerving inkomsten

Verwerving inkomsten

Van 01/01/2020 tot 31/12/2025

	2020	2021	2022	2023	2024	2025
Exploitatie						
Uitgaven	0	0	0	0	0	0
Ontvangsten	296.422	291.460	291.461	291.461	291.461	291.461
Saldo	296.422	291.460	291.461	291.461	291.461	291.461
Investerings						
Financiering						

Actie: AC000102: Beheer ICT-infrastructuur

Beheer ICT-infrastructuur

Van 01/01/2020 tot 31/12/2025

	2020	2021	2022	2023	2024	2025
Exploitatie						
Uitgaven	5.047	6.500	6.500	6.500	6.500	6.500
Ontvangsten	0	0	0	0	0	0
Saldo	-5.047	-6.500	-6.500	-6.500	-6.500	-6.500
Investerings						
Financiering						

Actie: AC000289: Beheer infrastructuur

Beheer infrastructuur

Van 01/01/2020 tot 31/12/2025

	2020	2021	2022	2023	2024	2025
Exploitatie						
Uitgaven	32.358	60.723	71.823	55.070	55.736	56.425
Ontvangsten	-9	1.000	1.000	1.000	1.000	1.000
Saldo	-32.367	-59.723	-70.823	-54.070	-54.736	-55.425
Investerings						
Uitgaven	0	0	32.000	0	0	0
Ontvangsten	0	0	0	0	0	0
Saldo	0	0	-32.000	0	0	0
Financiering						

Actieplan: AP000089: Reguliere werking van dienst Welzijn

Reguliere werking van dienst Welzijn

Van 01/01/2020 tot 31/12/2025

	2020	2021	2022	2023	2024	2025
Exploitatie						
Uitgaven	0	200	200	200	200	200
Ontvangsten	0	0	0	0	0	0
Saldo	0	-200	-200	-200	-200	-200
Investerings						
Financiering						

Actie: AC000310: Inzet werkingsmiddelen

Inzet werkingsmiddelen

Van 01/01/2020 tot 31/12/2025

	2020	2021	2022	2023	2024	2025
Exploitatie						
Uitgaven	0	200	200	200	200	200
Ontvangsten	0	0	0	0	0	0
Saldo	0	-200	-200	-200	-200	-200
Investerings						
Financiering						



BELEIDSDOMEINEN: Overzicht van de beleidsvelden per beleidsdomein

2020-2025

Journaalvolgnummers: 30095

STAD Maaseik (0207.473.201)

Lekkerstraat 10, 3680 Maaseik

Algemeen directeur: Maike Stieners

OCMW Maaseik (0212.195.121)

Monseigneur Koningsstraat 8, 3680 Maaseik

Financieel directeur: Miet Vandersteegen

Beleidsdomein: 01 Algemene Financiering

- BV0010 Algemene overdrachten tussen de verschillende bestuurlijke niveaus
- BV0020 Fiscale aangelegenheden
- BV0030 Financiële aangelegenheden
- BV0040 Transacties in verband met de openbare schuld
- BV0050 Patrimonium zonder maatschappelijk doel
- BV0090 Overige algemene financiering

Beleidsdomein: 02 Algemeen bestuur

- BV0100 Politieke organen
- BV0101 Officieel ceremonieel
- BV0110 Secretariaat
- BV0111 Fiscale en financiële diensten
- BV0112 Personeelsdienst en vorming
- BV0113 Archief
- BV0114 Organisatiebeheersing
- BV0115 Welzijn op het werk
- BV0119 Overige algemene diensten
- BV0130 Administratieve dienstverlening
- BV0150 Internationale relaties
- BV0151 Deelneming aan internationale organisaties en conferenties
- BV0160 Hulp aan het buitenland
- BV0170 Binnengemeentelijke decentralisatie
- BV0171 Gemeentelijk/stedelijk wijkoverleg
- BV0190 Overig algemeen bestuur
- BV0490 Overige elementen van openbare orde en veiligheid

Beleidsdomein: 03 Mens

- BV0520 Toerisme - Onthaal en promotie
- BV0521 Toerisme - Sectorondersteuning
- BV0522 Toerisme - Infrastructuur
- BV0529 Overige activiteiten inzake toerisme
- BV0700 Musea
- BV0701 Cultuurcentrum
- BV0702 Schouwburg, concertgebouw, opera
- BV0703 Openbare bibliotheken
- BV0709 Overige culturele instellingen
- BV0710 Feesten en plechtigheden
- BV0719 Overige evenementen
- BV0740 Sportsector- en verenigingsondersteuning
- BV0741 Sportpromotie en -evenementen
- BV0742 Sportinfrastructuur
- BV0749 Overig sportbeleid
- BV0750 Jeugdsector- en verenigingsondersteuning
- BV0751 Gemeentelijke dienstverlening gericht op kinderen & jongeren
- BV0752 Infrastructuur en faciliteiten ten behoeve van kinderen en jongeren
- BV0759 Overige activiteiten met betrekking tot jeugd

BV0790 Erediensten
 BV0791 Niet-confessionele levensbeschouwelijke gemeenschappen
 BV0820 Deeltijds kunstonderwijs
 BV0900 Sociale bijstand
 BV0901 Voorschotten
 BV0902 Integratie van personen met vreemde herkomst
 BV0903 Lokale opvanginitiatieven voor asielzoekers
 BV0904 Activering van tewerkstelling
 BV0905 Dienst voor juridische informatie en advies
 BV0909 Overige verrichtingen inzake sociaal beleid
 BV0919 Overige activiteiten inzake ziekte en invaliditeit
 BV0930 Sociale huisvesting
 BV0943 Gezinshulp
 BV0944 Preventieve gezinsondersteuning
 BV0945 Kinderopvang
 BV0948 Poetsdienst
 BV0949 Overige gezinshulp
 BV0950 Ouderenwoningen
 BV0953 Woon- en zorgcentra
 BV0954 Dagzorgcentra
 BV0959 Overige verrichtingen betreffende ouderen
 BV0982 Ziekenhuizen
 BV0985 Gezondheidspromotie en ziektepreventie
 BV0989 Overige dienstverlening inzake volksgezondheid

Beleidsdomein: 04 Ruimte

BV0200 Wegen
 BV0220 Parkeren
 BV0290 Overige mobiliteit en verkeer
 BV0300 Ophalen en verwerken van huishoudelijk afval
 BV0309 Overig afval- en materialenbeheer
 BV0310 Beheer van regen- en afvalwater
 BV0320 Sanering van bodemverontreiniging
 BV0329 Overige vermindering van milieuverontreiniging
 BV0340 Aankoop, inrichting en beheer van natuur, groen en bos
 BV0350 Klimaat en energie
 BV0381 Geïntegreerde milieuprojecten
 BV0390 Overige milieubescherming
 BV0400 Politiediensten
 BV0410 Brandweer
 BV0450 Rechtspleging
 BV0480 Bestuurlijke preventie (incl. GAS)
 BV0500 Handel en middenstand
 BV0530 Land-, tuin- & bosbouw
 BV0600 Ruimtelijke planning
 BV0610 Gebiedsontwikkeling
 BV0622 Woonwagenterreinen
 BV0629 Overig woonbeleid
 BV0640 Elektriciteitsvoorziening
 BV0650 Gasvoorziening
 BV0660 Communicatievoorzieningen
 BV0670 Straatverlichting
 BV0680 Groene ruimte
 BV0690 Overige nutsvoorzieningen
 BV0990 Begraafplaatsen

Overzicht van de verbonden entiteiten		
Entiteit	Omschrijving	Aantal aandelen
Stad	AGBI	
Stad	AGBM	
Stad	Aquadroom interkommunaal zwembad	15822
Stad	Cipal dv	50
Stad	Fluvius - OV - Aandelen A	26
Stad	Fluvius OV	Uitgiftepremie
Stad	Fluvius OV - Aandelen V	25190
Stad	Fluvius OV - Activiteit elektriciteit - Aandelen Ae	819
Stad	Fluvius OV - Activiteit elektriciteit - Aandelen Be	93445
Stad	Fluvius OV - Activiteit gas - Aandelen Ag	73311
Stad	Fluvius OV - Activiteit gas - Aandelen Bg	36861
Stad	Fluvius OV - Activiteit gas - Aandelen Cg	38055
Stad	Fluvius OV - Activiteit KTV - Aandelen At	100
Stad	Fluvius OV - Activiteit KTV - Aandelen Bt	35679
Stad	Fluvius OV - Activiteit riolering - Aandelen Ar	6
Stad	Fluvius OV - Activiteit riolering - Aandelen Br	614545
Stad	Limburg.net o.v.	25293
Stad	Marec dv	375
Stad	de lijn	439
Stad	Ethias	6
Stad	Landwaarts cv	36
Stad	NUHMA N.V.	387040
Stad	Ons dak cv	13120
Stad	Poolstok (Jobpunt Vlaanderen)	66
Stad	De Watergroep - aandelen G+P	208657
OCMW	Cipal	45
OCMW	Ons Dak	5
OCMW	Poolstok (Jobpunt Vlaanderen)	48
OCMW	Landwaarts cv	419
OCMW	Ethias	4

Personeelsinzet stad & OCMW Maaseik november 2021		
Kader	Effectieve tewerkstelling	Organogram
Aankoop	2,30	2,30
Deskundige Aankoop	1,30	2,30
<i>Contractueel</i>	<i>1,30</i>	<i>2,30</i>
Verantwoordelijke aankoopdienst	1,00	0,00
<i>Vastbenoemd</i>	<i>1,00</i>	<i>0,00</i>
Academie	2,45	2,50
Dossierbeheerder academie	0,50	0,50
<i>Contractueel</i>	<i>0,50</i>	<i>0,50</i>
Toeziachter	1,95	2,00
<i>Contractueel</i>	<i>1,95</i>	<i>2,00</i>
Administratieve cel	1,00	0,00
Stafmedewerker interne organisatie	1,00	0,00
<i>Vastbenoemd</i>	<i>1,00</i>	<i>0,00</i>
Algemeen directeur	1,00	1,00
Algemeen Directeur	1,00	1,00
<i>Vastbenoemd</i>	<i>1,00</i>	<i>1,00</i>
Beleidsmedewerker	1,00	1,00
Beleidsmedewerker	1,00	1,00
<i>Vastbenoemd</i>	<i>1,00</i>	<i>1,00</i>
Burgerzaken	7,00	6,50
Deskundige burgerzaken	1,00	1,00
<i>Contractueel</i>	<i>1,00</i>	<i>1,00</i>
Diensthoofd Burgerzaken	1,00	1,00
<i>Vastbenoemd</i>	<i>1,00</i>	<i>1,00</i>
Dossierbeheerder Burgerzaken	5,00	4,50
<i>Contractueel</i>	<i>5,00</i>	<i>4,50</i>
Communicatie	2,80	4,00
Deskundige communicatie	0,80	1,00
<i>Contractueel</i>	<i>0,80</i>	<i>1,00</i>
Deskundige marketing/PR	0,00	1,00
<i>Contractueel</i>	<i>0,00</i>	<i>1,00</i>
Dossierbeheerder communicatie	2,00	2,00
<i>Contractueel</i>	<i>2,00</i>	<i>2,00</i>
Cultuur en bibliotheek	23,34	26,50
Bibliothecaris	1,00	1,00
<i>Vastbenoemd</i>	<i>1,00</i>	<i>1,00</i>
Boekbinder	0,50	0,50
<i>Contractueel</i>	<i>0,50</i>	<i>0,50</i>
Cultuurfunctionaris	1,50	2,00
<i>Vastbenoemd</i>	<i>0,50</i>	<i>0,00</i>
<i>Contractueel</i>	<i>1,00</i>	<i>2,00</i>
Cultuurfunctionaris/directeur	1,00	1,00
<i>Vastbenoemd</i>	<i>1,00</i>	<i>1,00</i>
Deskundige bibliotheek	2,00	2,50
<i>Contractueel</i>	<i>2,00</i>	<i>2,50</i>
Dossierbeheerder bibliotheek	4,30	4,50
<i>Vastbenoemd</i>	<i>1,30</i>	<i>0,00</i>
<i>Contractueel</i>	<i>3,00</i>	<i>4,50</i>
Dossierbeheerder Cultuur	4,10	4,00
<i>Contractueel</i>	<i>4,10</i>	<i>4,00</i>
Dossierbeheerder evenementen	1,00	1,00
<i>Contractueel</i>	<i>1,00</i>	<i>1,00</i>
Technieker cultuur	3,00	3,00

Personeelsinzet stad & OCMW Maaseik november 2021		
Kader	Effectieve tewerkstelling	Organogram
<i>Contractueel</i>	3,00	3,00
Technieker Feestelijkheden	0,80	1,00
<i>Contractueel</i>	0,80	1,00
Technisch assistent	3,14	5,00
<i>Contractueel</i>	3,14	5,00
toneelmeester-theathertechicus	1,00	1,00
<i>Contractueel</i>	1,00	1,00
Dagverzorgingscentrum	4,12	4,40
Diensthoofd dagverzorgingscentrum	1,00	1,00
<i>Vastbenoemd</i>	1,00	1,00
Gebrevetteerd verpleegkundige dagverzorgingscentrum	0,80	0,80
<i>Contractueel</i>	0,80	0,80
Kine	0,06	0,30
<i>Contractueel</i>	0,06	0,30
Zorgkundige dagverzorgingscentrum	2,26	2,30
<i>Contractueel</i>	2,26	2,30
Erfgoed en Musea	4,00	4,00
Conservator	1,00	1,00
<i>Vastbenoemd</i>	1,00	1,00
Deskundige educatie en regionale publiekswerking	1,00	1,00
<i>Contractueel</i>	1,00	1,00
Dossierbeheerder erfgoed en musea	1,00	1,00
<i>Contractueel</i>	1,00	1,00
Wetenschappelijk stafmedewerker	1,00	1,00
<i>Contractueel</i>	1,00	1,00
Facilitair beheer	7,87	0,60
Schoonmaakster	7,24	0,00
<i>Contractueel</i>	7,24	0,00
Coördinator facilitair beheer	0,63	0,60
<i>Contractueel</i>	0,63	0,60
Financieel directeur	1,00	1,00
Financieel directeur	1,00	1,00
<i>Vastbenoemd</i>	1,00	1,00
Financiën	8,20	9,00
Boekhouder	2,00	4,00
<i>Contractueel</i>	2,00	4,00
Deskundige Financiën	1,80	2,00
<i>Contractueel</i>	1,80	2,00
Dossierbeheerder Financiën	3,40	2,00
<i>Vastbenoemd</i>	0,80	0,00
<i>Contractueel</i>	2,60	2,00
Diensthoofd financiën	1,00	0,00
<i>Vastbenoemd</i>	1,00	0,00
Financieel coördinator	0,00	1,00
<i>Vastbenoemd</i>	0,00	1,00
ICT & informatieveiligheid	4,00	4,00
Helpdeskmedewerker	1,00	1,00
<i>Contractueel</i>	1,00	1,00
ICT Manager	1,00	1,00
<i>Contractueel</i>	1,00	1,00
ICT Specialist	2,00	2,00
<i>Vastbenoemd</i>	1,00	1,00
<i>Contractueel</i>	1,00	1,00

Personeelsinzet stad & OCMW Maaseik november 2021		
Kader	Effectieve tewerkstelling	Organogram
Infrastructuur	36,00	38,50
Coördinator Infrastructuur	0,00	0,50
<i>Contractueel</i>	<i>0,00</i>	<i>0,50</i>
Groencoördinator	1,00	1,00
<i>Vastbenoemd</i>	<i>1,00</i>	<i>1,00</i>
Ploegbaas milieu	1,00	1,00
<i>Vastbenoemd</i>	<i>1,00</i>	<i>1,00</i>
Ploegbaas plantsoenen	0,80	1,00
<i>Vastbenoemd</i>	<i>0,80</i>	<i>1,00</i>
Technieker stadsconciërge	2,00	2,00
<i>Contractueel</i>	<i>2,00</i>	<i>2,00</i>
Technieker magazijn	1,00	1,00
<i>Contractueel</i>	<i>1,00</i>	<i>1,00</i>
Technieker milieu	6,80	9,00
<i>Contractueel</i>	<i>6,80</i>	<i>9,00</i>
Technieker Plantsoenen	13,60	11,00
<i>Contractueel</i>	<i>13,60</i>	<i>11,00</i>
Technieker reinigingsdienst	1,00	2,00
<i>Contractueel</i>	<i>1,00</i>	<i>2,00</i>
Technieker signalisatie	1,00	2,00
<i>Contractueel</i>	<i>1,00</i>	<i>2,00</i>
Technieker vervoer	5,00	5,00
<i>Contractueel</i>	<i>5,00</i>	<i>5,00</i>
Technieker wegenwerken	1,80	2,00
<i>Contractueel</i>	<i>1,80</i>	<i>2,00</i>
Technische deskundige	1,00	0,00
<i>Contractueel</i>	<i>1,00</i>	<i>0,00</i>
Technisch deskundige Infrastructuur	0,00	1,00
<i>Contractueel</i>	<i>0,00</i>	<i>1,00</i>
Infrastructuur & Patrimonium, Facilitair beheer	2,13	1,00
Deskundige werken	0,50	0,50
<i>Contractueel</i>	<i>0,50</i>	<i>0,50</i>
Dossierbeheerder werken	1,63	0,50
<i>Contractueel</i>	<i>1,63</i>	<i>0,50</i>
Interne dienstverlening	0,00	1,00
Beleidscoördinator	0,00	1,00
<i>Vastbenoemd</i>	<i>0,00</i>	<i>1,00</i>
Jeugd en Samenleven	7,00	6,50
Diensthofd Jeugd en Samenleven	1,00	1,00
<i>Vastbenoemd</i>	<i>1,00</i>	<i>1,00</i>
Gemeenschapswacht-vaststeller	0,50	1,50
<i>Contractueel</i>	<i>0,50</i>	<i>1,50</i>
Gemeenschapswacht	1,00	0,00
<i>Contractueel</i>	<i>1,00</i>	<i>0,00</i>
Jeugdconsulent	2,00	2,00
<i>Contractueel</i>	<i>2,00</i>	<i>2,00</i>
Medewerker Jeugddienst	1,50	1,00
<i>Contractueel</i>	<i>1,50</i>	<i>1,00</i>
Outreachend integratiemedewerker	1,00	1,00
<i>Contractueel</i>	<i>1,00</i>	<i>1,00</i>
Juridische dienst	0,20	1,20
Deskundige zaakverzekeringen	0,20	0,20
<i>Contractueel</i>	<i>0,20</i>	<i>0,20</i>

Personeelsinzet stad & OCMW Maaseik november 2021		
Kader	Effectieve tewerkstelling	Organogram
Jurist	0,00	1,00
<i>Contractueel</i>	0,00	1,00
Kabinetspersoneel	0,80	1,00
Dossierbeheerder kabinetspersoneel	0,80	1,00
<i>Contractueel</i>	0,80	1,00
Kinderopvang	23,36	22,87
Coördinator Kinderopvang	2,16	2,20
<i>Contractueel</i>	2,16	2,20
Diensthofd Kinderopvang	1,00	1,00
<i>Vastbenoemd</i>	1,00	1,00
Dossierbeheerder Kinderopvang	1,00	1,00
<i>Contractueel</i>	1,00	1,00
Kinderbegeleidster	2,00	0,00
<i>Contractueel</i>	2,00	0,00
Kinderopvangster	17,20	18,67
<i>Contractueel</i>	17,20	18,67
Milieu	1,00	2,00
Deskundige Milieu	1,00	2,00
<i>Vastbenoemd</i>	0,00	1,00
<i>Contractueel</i>	1,00	1,00
Mobiliteit & Verkeer	3,50	3,50
Technische deskundige	0,50	0,50
<i>Contractueel</i>	0,50	0,50
Coördinator parkeren	1,00	1,00
<i>Vastbenoemd</i>	1,00	1,00
Dossierbeheerder mobiliteit/verkeer	0,50	1,00
<i>Contractueel</i>	0,50	1,00
Parkeerwachter	1,50	1,00
<i>Contractueel</i>	1,50	1,00
Patrimonium	6,80	7,50
Technische deskundige	1,00	0,00
<i>Contractueel</i>	1,00	0,00
Coördinator Patrimonium	0,00	0,50
<i>Contractueel</i>	0,00	0,50
Electricien/sanitair	1,80	2,00
<i>Contractueel</i>	1,80	2,00
Ploegbaas patrimonium	1,00	1,00
<i>Vastbenoemd</i>	1,00	1,00
Schrijnwerker	2,00	2,00
<i>Contractueel</i>	2,00	2,00
Smid	1,00	1,00
<i>Contractueel</i>	1,00	1,00
Technisch deskundige patrimonium	0,00	1,00
<i>Contractueel</i>	0,00	1,00
Personeel en organisatie	5,20	6,00
Deskundige P&O	2,00	3,00
<i>Contractueel</i>	2,00	3,00
Diensthofd Loonbeheer	1,00	0,00
<i>Vastbenoemd</i>	1,00	0,00
Dossierbeheerder P&O	2,20	2,00
<i>Contractueel</i>	2,20	2,00
Personeelsmanager	0,00	1,00
<i>Contractueel</i>	0,00	1,00

Personeelsinzet stad & OCMW Maaseik november 2021		
Kader	Effectieve tewerkstelling	Organogram
Plannen en vergunningen, Milieu, Mobiliteit en verkeer	1,00	1,00
Diensthofd Plannen & vergunningen, Milieu, Mob & Verkeer	1,00	1,00
<i>Vastbenoemd</i>	0,00	1,00
<i>Contractueel</i>	1,00	0,00
Planning en vergunningen	7,30	8,00
Architect	0,00	1,00
<i>Contractueel</i>	0,00	1,00
Deskundige GIS/Grondbeleid	0,00	1,00
<i>Contractueel</i>	0,00	1,00
Deskundige omgeving	1,00	2,00
<i>Contractueel</i>	1,00	2,00
Dossierbeheerder GIS	0,80	0,00
<i>Vastbenoemd</i>	0,80	0,00
Dossierbeheerder omgeving	4,00	2,00
<i>Vastbenoemd</i>	1,00	0,00
<i>Contractueel</i>	3,00	2,00
Dossierbeheerder wonen	1,50	1,00
<i>Contractueel</i>	1,50	1,00
Planoloog/GIS/Mobiliteit/verkeer	0,00	1,00
<i>Contractueel</i>	0,00	1,00
Secretariaat en KCC	8,49	8,00
Technieker Feestelijkheden	0,50	0,00
<i>Contractueel</i>	0,50	0,00
Administratief medewerker	0,80	1,00
<i>Contractueel</i>	0,80	1,00
Communicatieambtenaar	1,00	0,00
<i>Vastbenoemd</i>	1,00	0,00
Coördinator KCC	0,00	1,00
<i>Contractueel</i>	0,00	1,00
Deskundige Secretariaat	0,00	1,00
<i>Contractueel</i>	0,00	1,00
Diensthofd dienstverlening	0,80	0,00
<i>Vastbenoemd</i>	0,80	0,00
Dossierbeheerder dienstverlening	4,39	4,00
<i>Contractueel</i>	4,39	4,00
Dossierbeheerder secretariaat	1,00	1,00
<i>Vastbenoemd</i>	1,00	1,00
Sociale dienst	17,75	19,30
Jurist	0,80	0,80
<i>Contractueel</i>	0,80	0,80
Diensthofd Sociale dienst	1,00	1,00
<i>Vastbenoemd</i>	1,00	1,00
Dossierbeheerder Sociale dienst	2,75	2,50
<i>Contractueel</i>	2,75	2,50
Kinderarmoedecoördinator	0,00	1,00
<i>Contractueel</i>	0,00	1,00
Maatschappelijk werker	13,20	14,00
<i>Contractueel</i>	13,20	14,00
Sport	11,00	10,00
Assistent sportfunctionaris	2,20	2,00
<i>Vastbenoemd</i>	0,80	0,00
<i>Contractueel</i>	1,40	2,00
Diensthofd Sport	0,80	1,00

Personeelsinzet stad & OCMW Maaseik november 2021		
Kader	Effectieve tewerkstelling	Organogram
<i>Vastbenoemd</i>	0,80	1,00
Dossierbeheerder Sport	1,00	1,00
<i>Contractueel</i>	1,00	1,00
Technieker zaalwachter	7,00	6,00
<i>Contractueel</i>	7,00	6,00
Thuiszorgdiensten	22,02	23,60
Deskundige Welzijn	1,00	1,00
<i>Contractueel</i>	1,00	1,00
Diensthofd thuiszorgdiensten	1,00	1,00
<i>Vastbenoemd</i>	1,00	1,00
Dossierbeheerder thuiszorgdiensten	0,76	0,75
<i>Contractueel</i>	0,76	0,75
Facilitair medewerker refter	0,00	0,50
<i>Contractueel</i>	0,00	0,50
Maatschappelijk werker TZD	1,35	1,35
<i>Contractueel</i>	1,35	1,35
Poetshulp aanvullende thuiszorg	0,50	0,50
<i>Contractueel</i>	0,50	0,50
Verzorgende	17,41	18,50
<i>Contractueel</i>	17,41	18,50
Toerisme en lokale economie	5,00	7,00
Deskundige lokale economie	1,00	2,00
<i>Contractueel</i>	1,00	2,00
Deskundige toerisme	1,00	1,00
<i>Vastbenoemd</i>	1,00	1,00
dossierbeheerder lokale economie	0,00	0,50
<i>Contractueel</i>	0,00	0,50
Dossierbeheerder toerisme	3,00	3,50
<i>Contractueel</i>	3,00	3,50
Veiligheidscel	1,00	2,00
Preventieadviseur	1,00	1,00
<i>Vastbenoemd</i>	1,00	1,00
Veiligheidsadviseur	0,00	1,00
<i>Vastbenoemd</i>	0,00	1,00
Vrijtijdseconomie	0,00	1,00
Projectmanager	0,00	1,00
<i>Contractueel</i>	0,00	1,00
Woonzorgcentrum	96,35	90,95
Kine	1,21	1,25
<i>Vastbenoemd</i>	0,50	0,00
<i>Contractueel</i>	0,71	1,25
Facilitair medewerker refter	14,30	13,50
<i>Contractueel</i>	14,30	13,50
Animatrice	1,46	1,25
<i>Contractueel</i>	1,46	1,25
Assistent technieker	1,00	1,00
<i>Contractueel</i>	1,00	1,00
Deskundige animatie en activatie	1,00	1,00
<i>Contractueel</i>	1,00	1,00
Directeur	1,00	1,00
<i>Contractueel</i>	1,00	1,00
Dossierbeheerder woonzorgcentrum	1,70	1,70
<i>Contractueel</i>	1,70	1,70

Personeelsinzet stad & OCMW Maaseik november 2021		
Kader	Effectieve tewerkstelling	Organogram
Facilitair medewerker onderhoud	11,35	10,50
<i>Contractueel</i>	11,35	10,50
Facilitair coördinator	0,80	1,00
<i>Contractueel</i>	0,80	1,00
Gebrevetteerd verpleegkundige WZC	14,50	16,00
<i>Vastbenoemd</i>	3,57	0,00
<i>Contractueel</i>	10,93	16,00
Ergotherapeut	1,33	1,75
<i>Contractueel</i>	1,33	1,75
Gegradueerd verpleegkundige	3,70	5,00
<i>Vastbenoemd</i>	1,00	1,00
<i>Contractueel</i>	2,70	4,00
Hoofdverpleegkundige	2,00	2,00
<i>Contractueel</i>	2,00	2,00
Medewerker intake	0,50	0,50
<i>Contractueel</i>	0,50	0,50
Referentiepersoon dementie	0,50	0,50
<i>Contractueel</i>	0,50	0,50
Technieker Woonzorgcentrum	0,80	0,00
<i>Contractueel</i>	0,80	0,00
Zorgkundige	39,20	33,00
<i>Vastbenoemd</i>	0,80	1,00
<i>Contractueel</i>	38,40	32,00
Eindtotaal	325,98	328,72

Belastingontvangsten														
Code ARK	Omschrijving ARK	Omschrijving	Orig. krediet 2020	Nieuw krediet 2020	Orig. krediet 2021	Nieuw krediet 2021	Orig. krediet 2022	Nieuw krediet 2022	Orig. krediet 2023	Nieuw krediet 2023	Orig. krediet 2024	Nieuw krediet 2024	Orig. krediet 2025	Nieuw krediet 2025
7349900	Andere - bedrijfsbelasting	Grindbelasting - Belasting kiezel en zand in ontginningsgebied Elerweerd (steengoed)	€ 400.000	€ 373.000	€ 400.000	€ 362.000	€ 400.000	€ 362.000	€ 400.000	€ 362.000	€ 400.000	€ 362.000	€ 400.000	€ 362.000
7341400	Taxidiensten - bedrijfsbelasting	Verhuur voertuig met bestuurder	€ 2.000	€ 2.000	€ 2.000	€ 2.000	€ 2.000	€ 2.000	€ 2.000	€ 2.000	€ 2.000	€ 2.000	€ 2.000	€ 2.000
7332300	Afgifte zakken, klevers, recipiënten - huisvuil	verkoop door de stad van huisvuilzakken en PMD-zakken: ontvangsten recipiënten Limburg.Net	€ 73.500	€ 29.000	€ 29.000	€ 29.000	€ 29.000	€ 29.000	€ 29.000	€ 29.000	€ 29.000	€ 29.000	€ 29.000	€ 29.000
7332100	Jaarlijkse milieubelasting - huisvuil	Verzamelen en verwerken van huisvuil (Limburg.Net)	€ 1.446.755	€ 1.479.671	€ 1.479.671	€ 1.463.229	€ 1.479.671	€ 1.489.564	€ 1.479.671	€ 1.489.564	€ 1.479.671	€ 1.489.564	€ 1.479.671	€ 1.489.564
7380000	Algemene gemeentebelasting - andere belastingen	Algemene belasting gezinnen, bedrijven en vrije beroepen	€ 706.000	€ 706.000	€ 706.000	€ 756.000	€ 706.000	€ 756.000	€ 706.000	€ 756.000	€ 706.000	€ 756.000	€ 706.000	€ 756.000
7377000	Tweede verblijven - belastingen op patrimonium	Belasting op tweede verblijven	€ 23.000	€ 29.325	€ 29.325	€ 39.400	€ 29.325	€ 39.400	€ 29.325	€ 39.400	€ 29.325	€ 39.400	€ 29.325	€ 39.400
7374000	Leegstaande woningen en gebouwen - belastingen op patrimonium	Belasting op leegstand	€ 130.000	€ 160.000	€ 160.000	€ 180.000	€ 160.000	€ 180.000	€ 160.000	€ 180.000	€ 160.000	€ 180.000	€ 160.000	€ 180.000
7360900	Masten en pylonen - belastingen op het gebruik van het openbaar domein	Belasting op dragende verticale constructies en zendmasten (masten en pylonen)	€ 160.000	€ 160.000	€ 160.000	€ 135.000	€ 160.000	€ 135.000	€ 160.000	€ 135.000	€ 160.000	€ 135.000	€ 160.000	€ 135.000
7360700	Standplaatsen huurrijtuigen - belastingen op het gebruik van het openbaar domein	Gemeentebelasting op de ligplaatsen van pleziervaartuigen en -bootjes, zeil- en woonboten	€ 1.200	€ 1.200	€ 1.200	€ 4.600	€ 1.200	€ 4.600	€ 1.200	€ 4.600	€ 1.200	€ 4.600	€ 1.200	€ 4.600
7342400	Verspreiding kosteloos reclamdrukwerk - bedrijfsbelasting	Belasting op de verspreiding van niet-geadresseerd drukwerk (reclame)	€ 100.000	€ 100.000	€ 100.000	€ 70.000	€ 100.000	€ 70.000	€ 100.000	€ 70.000	€ 100.000	€ 70.000	€ 100.000	€ 70.000
7342200	Reclameborden - bedrijfsbelasting	Belasting op aanplakborden	€ 5.000	€ 5.000	€ 5.000	€ 4.000	€ 5.000	€ 4.000	€ 5.000	€ 4.000	€ 5.000	€ 4.000	€ 5.000	€ 4.000
7342100	Kampeerterreinen/ kampeerverblijfparken - bedrijfsbelasting	Belasting op kamperen en kampeerterreinen	€ 37.200	€ 37.200	€ 37.200	€ 21.650	€ 37.200	€ 21.650	€ 37.200	€ 21.650	€ 37.200	€ 21.650	€ 37.200	€ 21.650
7341900	Verblijfsbelasting - bedrijfsbelasting	Verblijfsbelasting	€ 28.000	€ 28.000	€ 28.000	€ 26.000	€ 28.000	€ 37.000	€ 28.000	€ 37.000	€ 28.000	€ 37.000	€ 28.000	€ 37.000
7341000	Privé-clubs - bedrijfsbelasting	Belasting eroshuizen, bars, rendez-vous huizen, privé-club	€ 30.000	€ 30.000	€ 30.000	€ 15.000	€ 30.000	€ 30.000	€ 30.000	€ 30.000	€ 30.000	€ 30.000	€ 30.000	€ 30.000
7340800	Nachtwinkels en phoneshops - bedrijfsbelasting	Belasting nacht- en telefoonwinkels en shishabars	€ 7.500	€ 7.500	€ 7.500	€ 7.500	€ 7.500	€ 7.500	€ 7.500	€ 7.500	€ 7.500	€ 7.500	€ 7.500	€ 7.500
7332600	Grof vuil - huisvuil	LimburgNet: stickers grofvuil (BKJ 2020 = laatste jaar)	€ 1.000	€ 1.400	€ -	€ -	€ -	€ -	€ -	€ -	€ -	€ -	€ -	€ -
7302000	Motorrijtuigen - aanvullende belastingen	Opdecim verkeersbelasting - verkeersbelastingen	€ 446.866	€ 446.866	€ 452.104	€ 452.104	€ 462.731	€ 456.171	€ 472.585	€ 463.014	€ 483.171	€ 469.959	€ 493.994	€ 477.009
7301000	Personenbelasting - aanvullende belastingen	Aanvullende belasting op personenbelasting raming (o.b.v. brief november 2021)	€ 7.553.011	€ 7.553.011	€ 7.464.168	€ 7.820.768	€ 7.511.221	€ 7.403.115	€ 8.133.388	€ 7.610.120	€ 8.133.388	€ 7.852.557	€ 8.133.388	€ 8.103.156
7300000	Opcentiemen op de onroerende voorheffing - aanvullende belasting	Opcentiem onroerende voorheffing (+1,5% in MJP)	€ 8.264.546	€ 8.264.546	€ 8.344.354	€ 8.344.354	€ 8.344.354	€ 8.558.754	€ 8.642.057	€ 8.687.135	€ 8.771.688	€ 8.817.442	€ 8.903.264	€ 8.949.704
Totaal belastingontvangsten Stad Maaseik			€ 19.415.578	€ 19.413.719	€ 19.435.522	€ 19.732.605	€ 19.493.202	€ 19.585.754	€ 20.422.926	€ 19.927.983	€ 20.563.143	€ 20.307.672	€ 20.705.542	€ 20.697.583